

2023- yilning yanvar-sentabr oylarida Andijon viloyatida ishlab chiqarilgan yalpi hududiy mahsulot

YAHM hajmi,
mlrd. so'm

44 718,9

YAHM o'sish
sur'ati

104,5 %

YAHM deflyator
indeksi

116,3 %

Dastlabki ma'lumotlarga ko'ra, 2023- yilning yanvar-sentabrda Andijon viloyati bo'yicha yalpi hududiy mahsulot (keyingi o'rinlarda – YAHM) hajmi joriy narxlarda 44 718,9 mlrd. so'mni tashkil etdi va 2022- yilning yanvar-sentabri bilan taqqoslaganda 4,5 % ga o'sdi.

YAHM deflyator indeksi 2022- yilning yanvar-sentabridagi narxlariga nisbatan 116,3 % ni tashkil qildi.

O'zbekiston Respublikasi bo'yicha YAIMning shakllanishida Andijon viloyatining qo'shgan hissasi 6,0 % ga yetdi.



**2022-2023- yillarning yanvar-sentabr oylarida iqtisodiy faoliyat turlari
bo'yicha YAHM ishlab chiqarish hajmi va o'sish sur'atlari**

	<i>Mrd. so'm</i>		<i>O'sish sur'atlari, o'tgan yilning mos davriga nisbatan % da</i>
	<i>2022- yil</i>	<i>2023- yil</i>	
I. YAHM, jami	36 822,3	44 718,9	104,5
<i>shu jumladan:</i>			
tarmoqlarning yalpi qo'shilgan qiymati	35 703,1	43 326,4	104,3
mahsulotlarga sof soliqlar	1 119,2	1 392,5	108,5
II. Tarmoqlarning yalpi qo'shilgan qiymati	35 703,1	43 326,4	104,3
qishloq, o'rmon va baliqchilik xo'jaligi	14 174,5	16 918,0	103,7
sanoat (qurilishni qo'shgan holda)	10 342,7	13 102,2	105,6
sanoat	8 231,1	10 790,5	106,1
qurilish	2 111,6	2 311,7	104,0
xizmatlar	11 185,9	13 306,2	103,9
savdo, yashash va ovqatlanish bo'yicha xizmatlar	2 419,7	2 872,3	106,8
tashish va saqlash, axborot va aloqa	1 924,1	2 284,0	106,1
boshqa xizmat tarmoqlari	6 842,1	8 149,9	102,2




YALPI HUDUDIY MAHSULOTNI ISHLAB CHIQRARISH

Quyida keltirilgan infografikadan ko'rinib turganidek, aholi jon boshiga hisoblangan YAHM 13 351,3 ming so'mni tashkil etdi va bu ko'rsatkich o'tgan yilning shu davriga nisbatan 2,3 % ga yuqoridir.

2022-2023- yillarning yanvar-sentabr oylarida aholi jon boshiga hisoblangan YAHMning o'sish sur'atlari
(o'tgan yilning mos davriga nisbatan % hisobida)



2022-2023- yillarning yanvar-sentabr oylarida aholi jon boshiga hisoblangan YAHM hajmi
(ming so'mda)



**2022-2023- yillarning yanvar-sentabr oylarida iqtisodiy faoliyat turlari
bo'yicha YAHM tarkibi (jamiga nisbatan % da)**

	<i>2022- yil</i>	<i>2023- yil</i>
I. YAHM, jami	100,0	100,0
<i>shu jumladan:</i>		
tarmoqlarning yalpi qo'shilgan qiymati	97,0	96,9
mahsulotlarga sof soliqlar	3,0	3,1
II. Tarmoqlarning yalpi qo'shilgan qiymati	100,0	100,0
qishloq, o'rmon va baliqchilik xo'jaligi	39,7	39,0
sanoat (qurilishni qo'shgan holda)	29,0	30,2
sanoat	23,1	24,9
qurilish	5,9	5,3
xizmatlar	31,3	30,8
savdo, yashash va ovqatlanish bo'yicha xizmatlar	6,8	6,6
tashish va saqlash, axborot va aloqa	5,4	5,3
boshqa xizmat tarmoqlari	19,1	18,9

2022-2023- yillarning yanvar-sentabr oylarida iqtisodiy faoliyat turlari bo'yicha YAHM tarkibi (jamiga nisbatan % da)

2022- yil



Qishloq, o'rmon va baliqchilik xo'jaligi 39,7%

Sanoat 23,1%

Qurilish 5,9%

Xizmatlar 31,3%

2023- yil



Qishloq, o'rmon va baliqchilik xo'jaligi 39,0%

Sanoat 24,9%

Qurilish 5,3%

Xizmatlar 30,8%

2023- yilning yanvar-sentabr oylarida hudud iqtisodiyotining barcha tarmoqlarida yaratilgan yalpi qo'shilgan qiymat (YAQQ) hajmi umumiy YAHMning 96,9 %ini, mahsulotlarga sof soliqlar esa 3,1 %ini tashkil etdi.

Hisobot davrida qishloq, o'rmon va baliqchilik xo'jaligining YAHMning tarmoqlar bo'yicha tarkibidagi ulushi 39,0 %ni, sanoat tarmog'i 24,9 %ni, qurilish 5,3 %ni va xizmatlar sohasi 30,8 %ni tashkil qildi.



- Yalpi qo'shilgan qiymat
- Mahsulotlarga sof soliqlar


2023- yilning yanvar-sentabr oylarida YAHM o'sishida tarmoqlarning hissasi (jamiga nisbatan % da)

YAHM



4,5

Qishloq, o'rmon va
baliqchilik xo'jaligi



1,4

Sanoat



1,4

Qurilish



0,2

Xizmatlar



1,2

Mahsulotlarga
sof soliqlar



0,3

YAHM o'sishiga qishloq, o'rmon va baliqchilik xo'jaligi tarmog'i 1,4 f.p. (2022- yilning yanvar-sentabrda – 1,9 f.p.), sanoat tarmog'i – 1,4 f.p. (2022- yilning yanvar-sentabrda – 4,8 f.p.), qurilish tarmog'i – 0,2 f.p. (2022-yilning yanvar-sentabrda – 0,3 f.p.) va xizmatlar sohasi – 1,2 f.p. (2022-yilning yanvar-sentabrda – 2,3 f.p.) ijobiy hissa qo'shdi.

Mahsulotlarga sof soliq-larning o'sishi hisobiga YAHM 0,3 f.p. (2022- yilning yanvar-sentabrda – 0,6 f.p.)ga ko'paydi.



**2022-2023- yillarning yanvar-sentabr oylarida
YAHMning iqtisodiy faoliyat turlari bo'yicha
mutlaq o'sish sur'atlari**
(o'tgan yilning mos davriga nisbatan % da)



YAHM

■ **9,9**

■ **4,5**



**Qishloq, o'rmon va
baliqchilik xo'jaligi**

■ **4,5**

■ **3,7**



Sanoat

■ **25,5**

■ **6,1**



Qurilish

■ **5,9**

■ **4,0**



Xizmatlar

■ **7,3**

■ **3,9**

2023- yilning yanvar-sentabrida YAHMning o'sishi hudud iqtisodiyotining asosiy tarmoqlaridagi ijobiy o'sish sur'atlari bilan bog'liqdir. O'sish sur'atlari qishloq, o'rmon va baliqchilik xo'jaligida 103,7 % (YAHMning tarmoqlar bo'yicha tarkibidagi ulushi – 39,0 %), sanoatda – 106,1 % (24,9 %), qurilishda 104,0 % (5,3 %), xizmatlar sohasida – 103,9 % (30,8 %)ni tashkil etdi. Xizmatlar sohasi tarkibida o'sish sur'atlari savdo, yashash va ovqatlanish bo'yicha xizmatlarda 106,8 % (6,6 %), tashish va saqlash, axborot va aloqa tarmoqlarida 106,1 % (5,3 %), boshqa xizmat tarmoqlari 102,2 % (18,9 %) dan iborat bo'ldi.



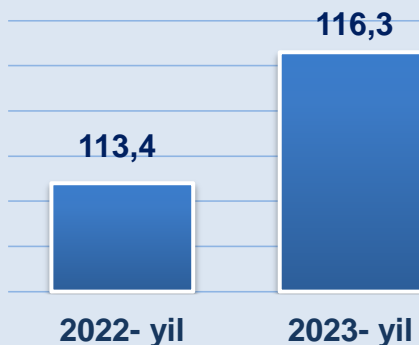
■ 2022- yil
■ 2023- yil

2022-2023- yillarning yanvar-sentabr oylarida YAHMning iqtisodiy faoliyat turlari bo'yicha deflyator indeksi

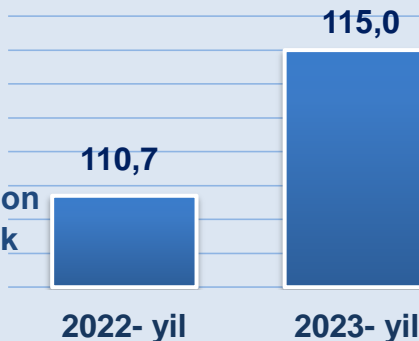
(o'tgan yilning mos davriga nisbatan % da)



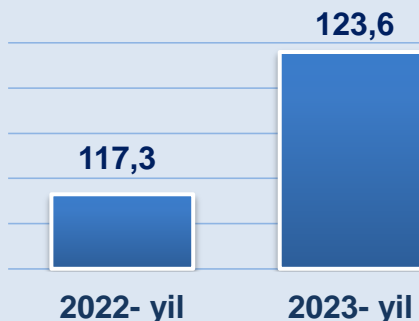
YAHM



Qishloq, o'rmon va baliqchilik xo'jaligi



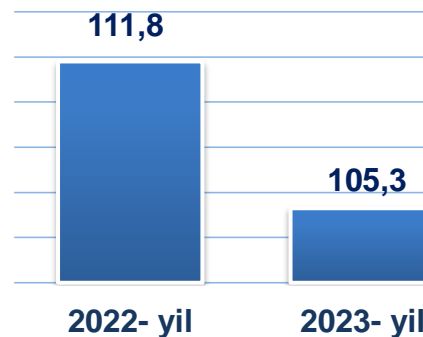
Sanoat



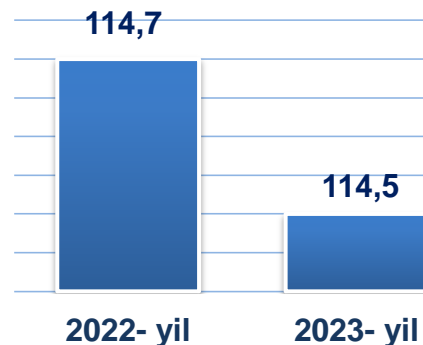
2023- yilning yanvar-sentabrida YAHM deflyatori indeksi 2022- yilning yanvar-sentabridagi narxlarga nisbatan 116,3 foizni tashkil etdi. YAHM deflyatori indeksining eng yuqori ko'rsatkichlari sanoatda – 123,6 % va qishloq, o'rmon va baliqchilik xo'jaligida – 115,0 % qayd etildi.



Qurilish



Xizmatlar



2022-2023- yillarning yanvar-sentabr oylarida
kichik biznesning hajmi va YAHMdagi ulushi

	Hajmi, mlrd.so'm	Ulushi, % da
2022- yil	24 475,6	68,6
2023- yil	29 727,1	68,6

2023- yilning yanvar-sentabr oylarida kichik tadbirkorlik 29 727,1 mlrd. so'm (2022- yilning yanvar-sentabr oylarida – 24 475,6 mlrd. so'm)ni tashkil qildi. YAHMdagi ulushi 68,6 % (2022-yilning yanvar-sentabr oylarida – 68,6 %)ni tashkil etdi.

Kichik tadbirkorlikning YAHMdagi ulushi o'tgan yilga nisbatan o'zgarishsiz qoldi.

