



ANDIJON VILOYATI STATISTIKA  
BOSHQARMASI



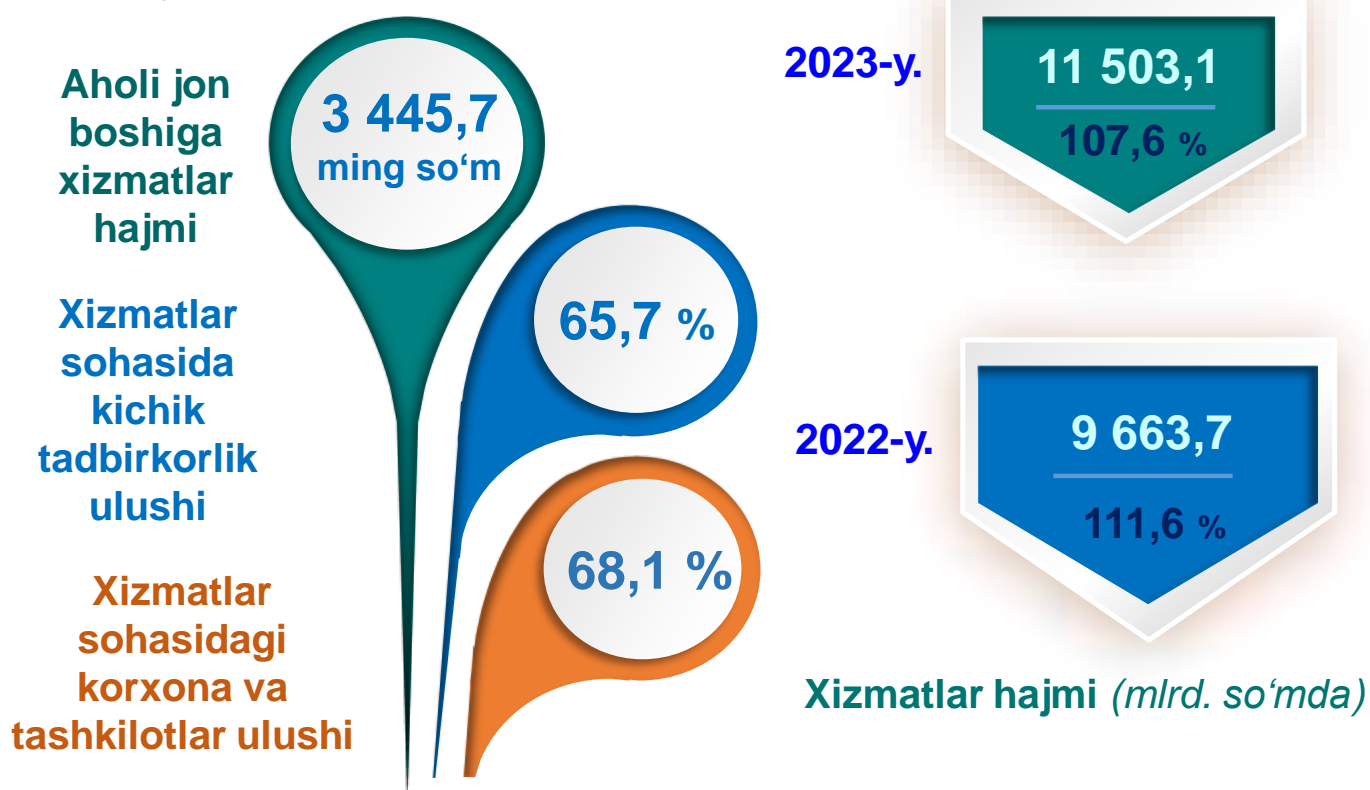
## ANDIJON VILOYATIDA XIZMATLAR SOHASINING RIVOJLANISHI



2023- YIL  
YANVAR-IYUL

*Dastlabki ma'lumotlar*

Xizmatlar sohasining mamlakat iqtisodiyotidagi ulushini oshirish, joylarda xizmatlar sohasidagi mavjud imkoniyatlardan to'liq foydalanish, xizmat turlarini kengaytirish va sifatini oshirish, tadbirkorlik subyektlarini yanada qo'llab-quvvatlash maqsadida, O'zbekiston Respublikasi Prezidentining 2021- yil 11- maydagi PQ-5113-son qarori bilan "O'zbekiston Respublikasida xizmatlar sohasini rivojlantirishning maqsadli parametrlari" tasdiqlandi va ularning monitoringini olib borish joriy etildi.



Dastlabki ma'lumotlarga ko'ra, **2023- yilning yanvar-iyul** oylarida ko'rsatilgan bozor xizmatlari hajmi 11 503,1 mlrd. so'mga yetdi. O'tgan yilning mos davriga nisbatan (**111,6 %**) o'sish sur'ati **107,6 %** ni tashkil etdi.

**Xizmatlar sohasi bu** – korxonalar, tashkilotlar, shuningdek, jismoniy shaxslar tomonidan ko'rsatiladigan turli xil xizmat turlarini takror ishlab chiqarishni o'z ichiga olgan umumlashtiruvchi kategoriyadir. Bu tijorat, professional va iste'mol xizmatlarini ko'rsatishga ixtisoslashgan mamlakatning iqtisodiy sektoridir.

<sup>1)</sup> Shu va keyingi o'rinlarda 2022- yil ko'rsatkichlari har bir keyingi yil metodologiyasiga muvofiq qayta ko'rib chiqilgan

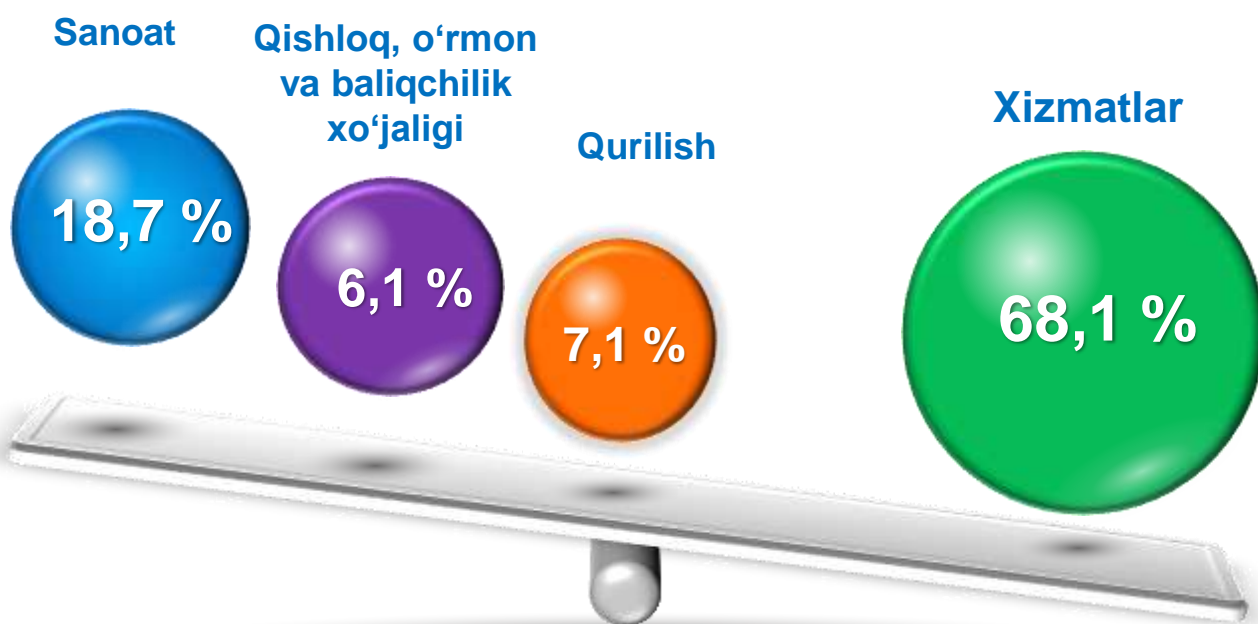


# Xizmatlar sohasida faoliyat ko'rsatayotgan korxonalar va tashkilotlar to'g'risida ma'lumot

(1- avgust holatiga ko'ra)

**Xizmatlar sektori** murakkab tuzilmaga ega bo'lib, iste'molchilarga har xil turdagi xizmatlar ko'rsatuvchi korxonalar va tashkilotlardan iborat.

Ushbu korxonalar va tashkilotlarning faoliyat doirasi ancha keng bo'lib, ular mijozlarga turli xil tovarlar yetkazib beradi (savdo xizmatlari), ularning ishlashini ta'minlaydi (texnik xizmat ko'rsatish) yoki o'zlari xizmatlar ko'rsatadilar (sog'liqni saqlash, ta'lim, madaniyat va boshqalar).



**2023- yil 1- avgust holatiga ko'ra**, Andijon viloyatida faoliyat ko'rsatayotgan korxonalar va tashkilotlarning umumiy soni **29 538** birlikka yetdi. Xizmatlar sohasida **20 122** birligi jalb etilgan bo'lib, bu ularning umumiy sonining **68,1** foizini tashkil etdi.

**Taqqoslash uchun:** **2022- yil 1- avgust holatiga ko'ra** xizmatlar sohasidagi mavjud korxonalar va tashkilotlarning ulushi **61,8** foizni yoki **26 847** birlikni tashkil etgan.

**2023- yil yanvar-iyul** oylarida xizmatlar sohasida yangi tashkil etilgan korxonalar va tashkilotlar soni **1 803** birlikni tashkil etib, jami yangi tashkil etilganlar umumiy sonining **66,6** foizi (**2 708** birlik) darajasida qayd etildi.

**Taqqoslash uchun:** **2022- yil yanvar-iyul** oylarida ularning soni **1 958** birlikni tashkil etgan.



# Hududlar kesimida xizmatlar sohasining asosiy ko'rsatkichlari (2023- yil yanvar-iyul)

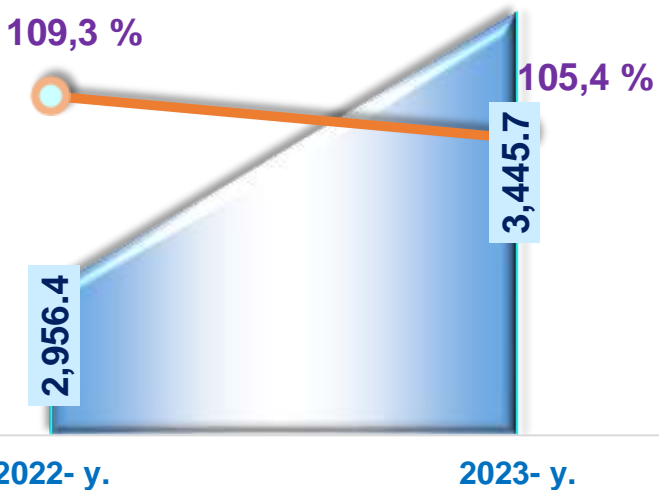
Hududlar	Hajmi, mlrd. so'mda	Ulushi, % da	O'sish sur'ati, % da
Andijon viloyati 1)	11 503,1	100,0	107,6
Andijon shahri	4 080,0	35,5	108,9
Xonobod shahri	297,1	2,6	110,0
Tumanlar:			
Oltinko'l	500,9	4,4	107,7
Andijon	693,8	6,0	107,4
Baliqchi	635,7	5,5	106,6
Bo'ston	197,9	1,7	105,0
Buloqboshi	378,6	3,3	107,0
Jalolquduq	512,7	4,5	107,9
Izboskan	555,0	4,8	105,8
Ulug'nor	168,5	1,5	108,0
Qo'rg'ontepa	570,0	5,0	107,3
Asaka	796,6	6,9	105,1
Marhamat	483,9	4,2	106,9
Shahrixon	609,1	5,3	107,1
Paxtaobod	455,4	4,0	107,2
Xo'jaobod	568,0	4,9	106,8

*1) hududlar bo'yicha taqsimlanmagan hajmlarni hisobga olgan holda*

**Ko'rsatilgan bozor xizmatlari hajmi** iste'molchilarga (yuridik va jismoniy shaxslarga, shu jumladan norezidentlarga) ma'lum vaqt davomida ko'rsatiladigan xizmatlar narxini aks ettiradi.



# Aholi jon boshiga ko'rsatilgan bozor xizmatlarining asosiy ko'rsatkichlari (yanvar-iyul)



2023- yil yanvar-iyul oylarida aholi jon boshiga ko'rsatilgan bozor xizmatlari hajmi **3 445,7** ming so'mga yetdi. **2022- yilning yanvar-iyul** oylariga nisbatan o'sish sur'ati **105,4 %** ni tashkil etdi



Hajmi, ming. so'mda      O'sish sur'ati

Hududlar	Hajmi, mlrd. so'mda	O'sish sur'ati, % da
Andijon viloyati 1)	3 445,7	105,4
Andijon shahri	8 664,3	106,6
Xonobod shahri	6 572,7	107,6
<b>Tumanlar:</b>		
Oltinko'l	2 637,7	105,3
Andijon	2 466,3	105,1
Baliqchi	2 995,9	104,4
Bo'ston	2 587,5	103,1
Buloqbohi	2 515,8	104,9
Jalolquduq	2 616,0	105,9
Izboskan	2 207,5	103,7
Ulug'nor	2 665,5	106,1
Qo'rg'ontepa	2 511,1	105,4
Asaka	2 281,9	102,9
Marhamat	2 639,7	104,7
Shahrixon	1 910,5	104,6
Paxtaobod	2 219,3	104,8
Xo'jaobod	4 817,4	104,0



# Xizmatlar sohasida kichik tadbirkorlik (yanvar-iyul)

## Xizmatlar sohasida faoliyat yuritayotgan kichik tadbirkorlik subyektlari

(fermer va dehqon xo'jaliklari bundan mustasno)

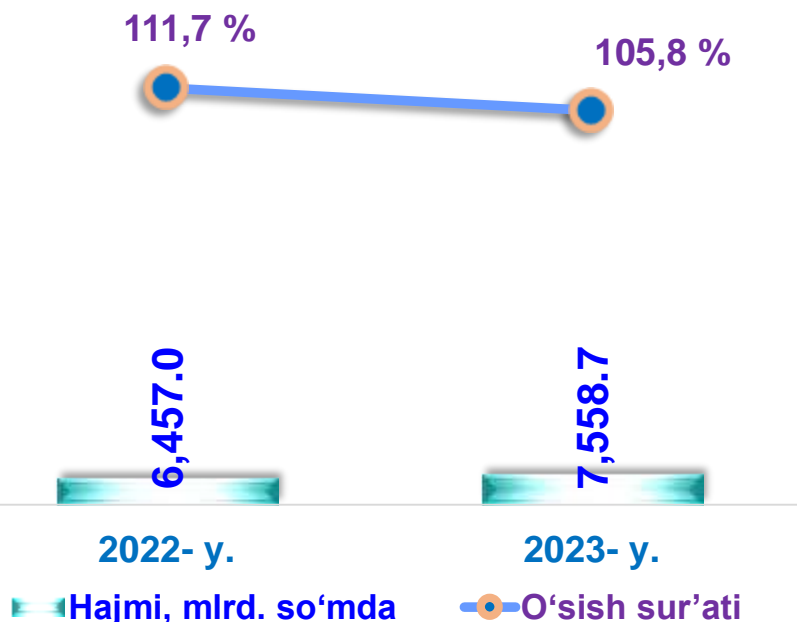
2023- yil 1- avgust holatiga ko'ra, kichik tadbirkorlik subyektlari umumiy sonining (24 274 birlik) **74,5** foizi yoki **14 985** birligi xizmatlar sohasida faoliyat ko'rsatadi.

2023- yil yanvar-iyul oylarida xizmatlar sohasida faoliyat yuritayotgan yangi tashkil etilgan kichik korxonalar va mikrofirmalar soni **1 677** birlikni yoki ularning umumiy sonining (**2 582** birlik) **93,0** foizini tashkil etdi.



**2023-yilning yanvar-iyul** oylarida kichik tadbirkorlik hajmi **7 558,7** mlrd. so'mni tashkil etdi.

Ko'rsatilgan bozor xizmatlarining umumiy hajmida kichik tadbirkorlik subyektlarining ulushi **65,7** foizni, shu jumladan, **14,5** foizni kichik tadbirkorlik va mikrofirmalarning ulushi tashkil etdi.



**Taqqoslash uchun:** 2022- yilning yanvar-iyul oylarida bu ko'rsatkich **6 457,0** mlrd. so'mni tashkil qilgan. 2021- yilning mos davriga nisbatan o'sish sur'ati **111,7** foizni tashkil etdi.



## Xizmatlar sohasining asosiy turlari bo'yicha ko'rsatkichlari (2023- yil yanvar-iyul)

	Hajmi, <i>mlrd. so'mda</i>	Ulushi, <i>% da</i>	O'sish sur'ati, <i>% da</i>
<b>Xizmatlar – jami</b>	<b>11 503,1</b>	<b>100,0</b>	<b>107,6</b>
<i>shu jumladan:</i>			
Aloqa va axborotlashtirish xizmatlari	588,9	5,1	124,3
Moliyaviy xizmatlar	2393,6	20,8	110,9
Transport xizmatlari	2296,1	20,0	102,5
<i>shu jumladan: avtotransport xizmatlari</i>	2232,9	19,4	102,9
Yashash va ovqatlanish xizmatlari	233,3	2,0	104,8
Savdo xizmatlari	3500,9	30,4	106,1
Ko'chmas mulk bilan bog'liq xizmatlar	281,6	2,4	104,3
Ta'lim sohasidagi xizmatlar	548,9	4,8	120,6
Sog'liqni saqlash sohasidagi xizmatlar	220,5	1,9	116,2
Ijara xizmatlari	217,2	1,9	100,4
Kompyuter va maishiy tovarlarni ta'mirlash bo'yicha xizmatlar	256,2	2,2	103,4
Shaxsiy xizmatlar	568,8	4,9	100,4
Me'morchilik, muhandislik izlanishlari, texnik sinovlar va tahlil sohasidagi xizmatlar	93,7	0,8	90,3
Boshqa xizmatlar	303,5	2,6	113,2

Tarmoqlar tasniflagichining belgilangan xalqaro standartlariga o'tish munosabati bilan O'zbekiston Respublikasida xizmatlar sohasini rivojlantirish Dasturining maqsadli parametrlariga kiritilgan xizmatlarning asosiy turlarini guruhlash, G dan S gacha bo'lgan bo'limlar bo'yicha xizmatlar bilan bog'liq bo'lgan qism va iqtisodiy faoliyat turlari bo'yicha mahsulotlar (tovarlar, ishlar, xizmatlar) Statistik tasniflagichi (MST)ga ko'ra muvofiqlashtirildi.



**2022- yil yanvar-iyul** oylariga nisbatan **2023-** yilning mos davrida moliyaviy xizmatlar hajmi **429,0** mlrd. soʻmga oshib, **2 393,6** mlrd. soʻmga yetdi. Jami xizmatlar hajmida moliyaviy xizmatlarning ulushi **20,8** foizni tashkil etdi. Moliyaviy xizmatlarning oʻsish surʼati **110,9** % ni tashkil etdi.

**Moliyaviy xizmatlar hajmi** moliyaviy vositachilik hisobidan olingan foizli daromadlar hajmi (xizmatlar uchun belgilangan toʻlovlar miqdorida), shuningdek, moliya muassasasi tomonidan ssuda berish yoki depozitni saqlash boʻyicha xizmatlari uchun toʻlanadigan haq hisobiga koʻra olinadi.

## Moliyaviy xizmatlar tarkibi

(2023- yil yanvar-iyul)

**2023- yilning yanvar-iyul oylarida** moliyaviy xizmatlar tarkibida sugʻurta va nafaqa taʼminoti boʻyicha xizmatlardan tashqari xizmatlarning ulushi **85,7** % ni tashkil etdi.

Sugʻurta va nafaqa taʼminoti boʻyicha xizmatlardan tashqari moliyaviy xizmatlar

**85,7 %**

Sugʻurta boʻyicha xizmatlar

**3,4 %**

Yordamchi moliyaviy faoliyat

**10,9 %**



**2023- yilning yanvar-iyul oylarida** transport xizmatlari hajmi **2 296,1** mlrd. so'mni tashkil etib, **2022- yilning** mos davriga nisbatan ushbu xizmat turining o'sish sur'ati **102,5 %** ni tashkil etdi. Ko'rsatilgan bozor xizmatlarining umumiy hajmidagi ulushi **20,0 %** ni tashkil etdi.



**Transport xizmatlarining hajmi** amaldagi narxlarda transport turlari bo'yicha transport jarayoniga (yuklarni tushirish va yuklash ishlari, transport-ekspeditorlik xizmatlari, transport xizmati va boshqalar) bevosita bog'liq bo'lgan tashish va boshqa faoliyatdan olingan daromad summasi sifatida aniqlanadi.

**2023- yilning 1- avgust** holatiga ko'ra, asosiy faoliyat turi tashish va saqlash bilan bog'liq bo'lib, faoliyat ko'rsatayotgan korxonalar va tashkilotlar soni **944** birlikni, yoki ularning umumiy sonining **3,2 %** ini tashkil etdi. Ulardan **933** birlik (**98,8 %**) kichik tadbirkorlik subyektlari hisoblanadi.

## Transport xizmatlarining turlari bo'yicha tarkibi

(2023- yil yanvar-iyul)



## Avtomobil

## Yordamchi transport faoliyati

## Pochta va kuryerlik faoliyati

Transport xizmatlarining umumiy hajmida avtomobil transporti xizmatlari ustunlik qiladi – **97,3 %**.

**2022- yilning yanvar-iyul** oylariga nisbatan **2023- yilning yanvar-iyul** oylarida savdo xizmatlari hajmi **530,1** mlrd. so'mga oshib, **3 500,9** mlrd. so'mni tashkil etdi.

**2022- yilning mos davriga** nisbatan ushbu xizmat turi bo'yicha o'sish sur'ati **106,1 %** ga yetdi.



**Savdo xizmatlari, shu jumladan, elektron savdo xizmatlari** hajmi amaldagi narxlardagi yalpi daromad qiymati, ya'ni sotilgan tovarlarning sotib olish va sotish narxlari orasidagi farqining umumiy qiymati sifatida hisobga olinadi. Agar tovarlar boshqa shaxs manfaatlari uchun oldi-sotdi shartnomalari, komissiyalar yoki agentlik shartnomalari asosida sotilgan taqdirda, xizmatlar qiymati mukofot miqdori sifatida aks ettiriladi.

**9 076 birlik**

1- avgust holatiga ko'ra faoliyat ko'rsatayotgan

**9 058 birlik**

1- avgust holatiga ko'ra kichik tadbirkorlik subyektlari

**2023- yilning 1- avgust** holatiga ko'ra xizmatlar sohasida faoliyat ko'rsatayotgan korxonalar va tashkilotlar umumiy sonida savdo faoliyati bilan band bo'lganlarning ulushi **45,1 %** yoki **9 076** birlik bilan ustunlik qiladi, shundan **99,8** foizi (**9 058** birlik) kichik tadbirkorlik subyektlari hisoblanadi.



## Savdo xizmatlarining tarkibi



**82,1 %** Avtomobillar va mototsikllar savdosidan tashqari chakana savdo bo'yicha xizmatlar

Ulgurji savdo xizmatlari, avtomobillar va mototsikllar savdosidan tashqari xizmatlar



**9,8 %**

Avtomobillar va mototsikllar ulgurji va chakana savdosi, jumladan, ularni ta'mirlash xizmatlarini qo'shgan holda xizmatlar



**8,1 %**

**2023- yilning yanvar-iyul** oylarida chakana savdoning ulushi savdo xizmatlari umumiy hajmining deyarli to'rttdan uch qismini, ya'ni **82,1 %** ni tashkil etdi.





**2023- yilning yanvar-iyul** oylarida aloqa va axborotlashtirish xizmatlari hajmi **588,9** mlrd. soʻmdan iborat boʻlib, **oʻtgan yilning mos davriga** nisbatan oʻsish surʼati **124,3 %** ni tashkil etdi.

Koʻrsatilgan bozor xizmatlarining umumiy hajmida ularning ulushi **5,1** foizni tashkil etdi.

**Aloqa va axborotlashtirish xizmatlari hajmi** amaldagi narxlarda mazkur sohada xizmat koʻrsatuvchi korxonalarining daromadlari (sotishdan tushgan tushum miqdori) yigʻindisi sifatida aniqlanadi.

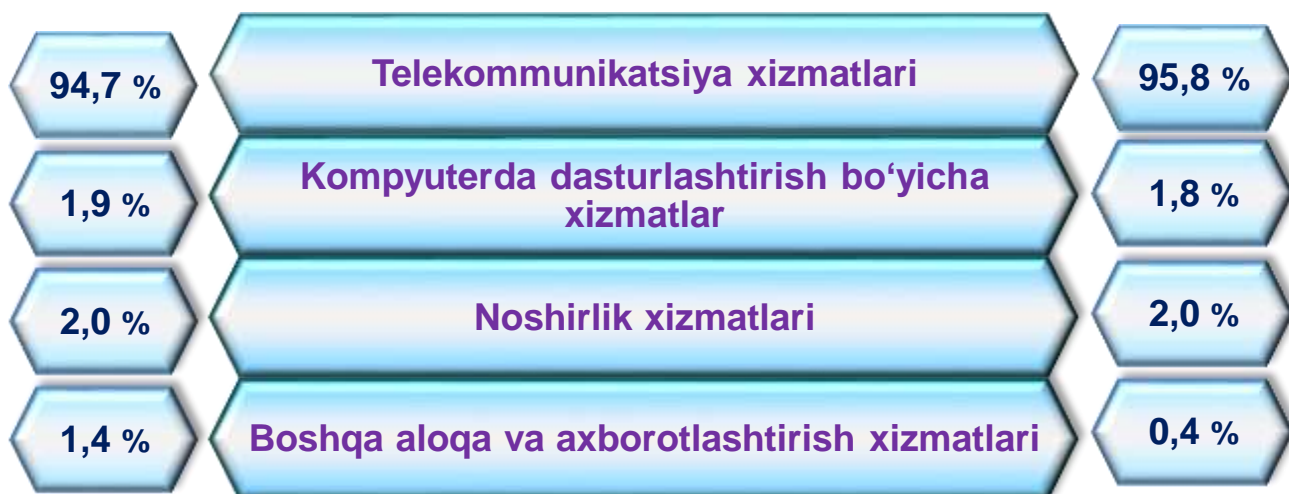
**2023- yilning 1- avgust** holatiga koʻra “Axborot va aloqa” faoliyati bilan shugʻullanuvchi korxonalar va tashkilotlar soni **414** birlikka yetdi, shundan **406** birligi (umumiy sonining **98,0 %**) kichik tadbirkorlik subyektlari hisoblanadi.

## Aloqa va axborotlashtirish xizmatlarining tarkibi

(yanvar-iyul)

2022- y.

2023- y.



2023- yil yanvar-iyul oylarida ta'lim sohasidagi xizmatlar hajmi **548,9** mlrd. so'mga yetdi. **O'tgan yilning mos davriga** nisbatan o'sish sur'ati **120,6** % ni tashkil etdi.



138,1 %

120,6 %

463.9

548.9

2022- y.

2023- y.

— Hajmi, mlrd. so'mda

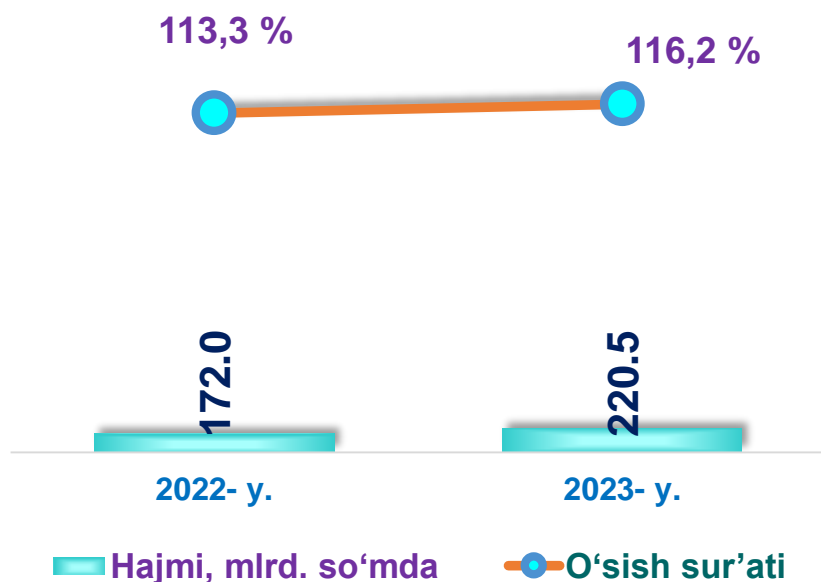
— O'sish sur'ati

“Ta'lim” **seksiyasi** kunduzgi yoki sirtqi shaklda, shuningdek, Internet tarmog'i va pochta yozishmalari orqali xususiy yoki davlat tomonidan beriladigan turli darajadagi ta'limni va turli kasblarga o'rgatishni o'z ichiga oladi.

Bunga turli darajadagi muntazam maktab tizimi doirasida turli muassasalar tomonidan beriladigan ta'lim, shuningdek, kattalar uchun ta'lim (tayyorlash va qayta tayyorlash kurslari), ta'lim sohasida yordamchi faoliyat va shunga o'xshash boshqalar kiradi.



**Ta'lim sohasidagi faoliyatni** amalga oshirishda masofaviy o'qitish shaklini ham hisobga olgan holda ko'rsatilgan bozor xizmatlari (kontrakt) qiymati aks ettiriladi.



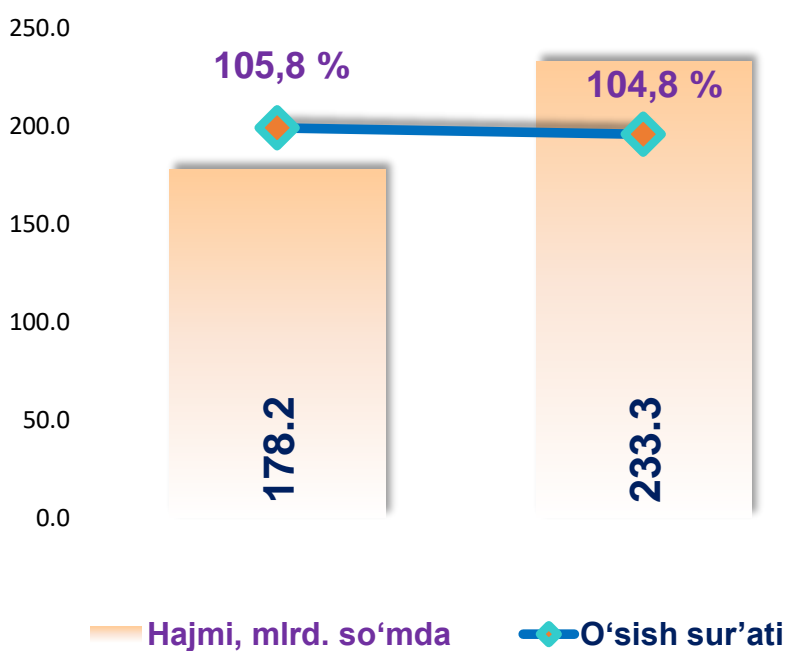
**2023- yil yanvar-iyul** oylarida sog'liqni saqlash xizmatlari hajmi **220,5** mlrd. so'mni yoki ko'rsatilgan bozor xizmatlari umumiy hajmining **1,9** % ini tashkil etdi.

**Sog'liqni saqlash sohasidagi xizmatlar hajmi** bu – sog'liqni saqlash muassasalari tomonidan turli xil tibbiy yordam va sanitariya xizmatlari uchun ko'rsatiladigan bozor xizmatlarining qiymatidir.

**2023- yilning 1- avgust** holatiga ko'ra sog'liqni saqlash va ijtimoiy ta'minot sohasi xizmatlarida faoliyat ko'rsatayotgan korxonalar va tashkilotlar soni **959** birlikni tashkil etdi, shundan **872** birlikni kichik tadbirkorlik subyektlari tashkil etdi.



2022- yilning yanvar-iyul oylariga nisbatan 2023- yilning ushbu oylarida yashash va ovqatlanish bo'yicha xizmatlarning hajmi **55,1 mlrd. so'mga** oshib, **233,3 mlrd. so'mni** tashkil etdi.



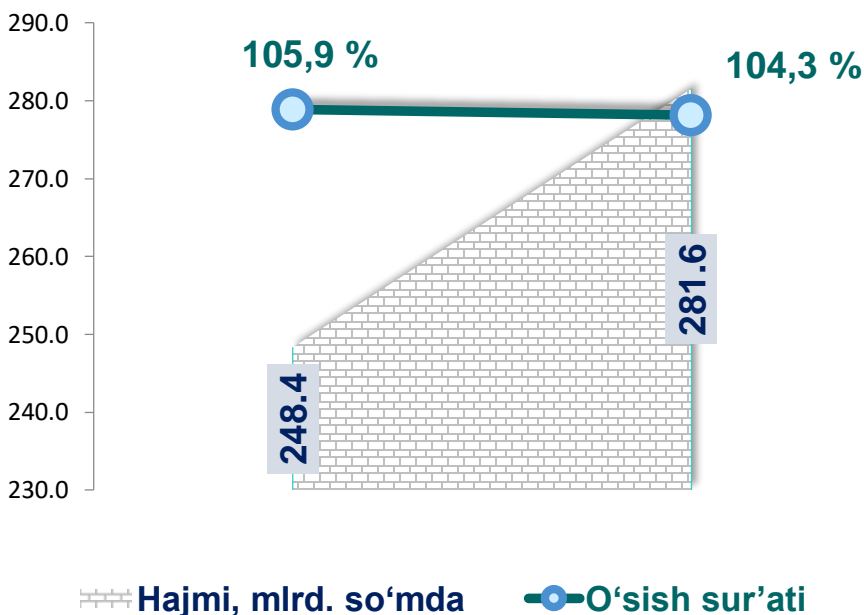
**Oziq-ovqat va ichimliklar bilan ta'minlash bo'yicha xizmatlar** – oziq-ovqat mahsulotlari va ichimliklar yetkazib berish bo'yicha qo'yilgan ustamadan tashqari, ovqat tayyorlashda ishlatilgan va qayta ishlanmagan holda sotilgan mahsulotlar qiymatini o'z ichiga oluvchi aylanma qiymatdir.

**Yashash bo'yicha xizmatlar hajmi**, qisqa muddatli turar joy bilan ta'minlash bo'yicha ko'rsatilgan xizmatlar (mehmonxonalar, otellar, motellar va boshqa turar joylar) qiymatini o'z ichiga oladi.

**2023- yilning 1- avgust** holatiga ko'ra, yashash va ovqatlanish bo'yicha xizmatlarda faoliyat ko'rsatayotgan korxonalar va tashkilotlar soni **1 217** birlikni tashkil etgan bo'lsa, ulardan **1 212** birligi (umumiy sonining **99,6 %**) kichik tadbirkorlik subyektlaridir.

**Yashash va ovqatlanish bo'yicha xizmatlar tarkibi**  
(2023- yil yanvar-iyul)





**2023- yil yanvar-iyul** oylarida ko'chmas mulk bilan bog'liq xizmatlar hajmi **281,6** mlrd. so'mni tashkil etdi. Xizmatlarning umumiy hajmida ularning ulushi **2,4 %** ni tashkil etdi. **2022- yilning yanvar-iyul** oylariga nisbatan o'sish sur'ati **104,3 %** ni tashkil etgan.

**Ko'chmas mulk bilan bog'liq xizmatlarni** ko'rsatishda ko'chmas mulk bilan bog'liq operatsiyalar bo'yicha xizmatlar qiymati, korxonaning shaxsiy, xo'jalik yuritish yoki tezkor boshqaruvidagi, shuningdek, ijaraga olingan ko'chmas mulkni ijaraga berishdan olingan daromadlari aks ettiriladi.

## Hududlar kesimida ko'chmas mulk bilan bog'liq xizmatlar hajmi

(2023- yil yanvar-iyul, mlrd. so'mda)

Andijon viloyati <sup>1)</sup>	281,6	Jalaquduq	13,5
Andijon sh.	78,5	Izboskan	17,8
Xonobod sh.	13,6	Ulug'nor	3,7
Oltinko'l	10,8	Qo'rg'ontepa	13,8
Andijon	14,9	Asaka	26,0
Baliqchi	12,0	Marxamat	14,0
Bo'ston	6,8	Shahrixon	17,7
Buloqboshi	10,3	Paxtaobod	12,8
		Xo'jaobod	15,3

<sup>1)</sup> hududlar bo'yicha taqsimlanmagan hajmlarni hisobga olgan holda



**2023- yilning yanvar-iyul** oylarida me'morchilik, muhandislik izlanishlari, texnik sinovlar va tahlil sohasidagi xizmatlar hajmi **93,7** mlrd. so'mga yetdi. Xizmatlarning umumiy hajmidagi ulushi esa **0,8** % ni tashkil etdi.



## Hududlar kesimida me'morchilik sohasidagi xizmatlar hajmi

(2023- yil yanvar-iyul, mlrd. so'mda)

Andijon viloyati	93,7	Izboskan	3,0
Andijon sh.	36,7	Ulug'nor	2,3
Xonobod sh	1,9	Qo'rg'ontepa	5,0
Oltinko'l	2,6	Asaka	6,4
Andijon	4,5	Marxamat	4,2
Baliqchi	3,1	Shahrixon	4,6
Bo'ston	1,5	Paxtaobod	5,9
Buloqboshi	2,6	Xo'jaobod	5,2
Jalaquduq	3,4		

**Me'morchilik, muhandislik izlanishlari, texnik sinovlar va tahlil sohasidagi xizmatlar** hajmi shartnomada nazarda tutilgan talablarga muvofiq loyihalar, izlanishlar, konstruktorlik va texnologik ishlar va ko'rsatilgan xizmatlar, shuningdek, qurilish ishlari ustidan nazorat va boshqa injenerlik xizmatlarining qiymatini o'z ichiga oladi.

**2022- yilning yanvar-iyuliga** nisbatan o'rganilayotgan davrda ijara xizmatlari hajmi **18,1** mlrd. so'mga oshib, **217,2** mlrd. so'mga yetdi. Xizmatlarning umumiy hajmidagi ulushi **1,9** % ni tashkil etdi.



**Ijara xizmatlari** bo'yicha ishlab chiqarish hajmi mashinalar va asbob-uskunalarni operatorlarsiz ijaraga berish, maishiy jihozlar va shaxsiy ehtiyoj buyumlarini ijaraga berishdan olingan daromad miqdori sifatida aniqlanadi.

Xizmatlar sohasining kengayishi va rivojlanishi milliy daromadning o'sishiga yordam beradi, aholining munosib hayot sifatini ta'minlashda hal qiluvchi omil hisoblanadi. Xizmatlarning yuqori sifati va xilma-xilligi ishchilarning mehnat unumdorligini oshiradi, iste'mol xarajatlarini kamaytiradi, vaqtni tejashga yordam beradi va bo'sh vaqt samaradorligini oshiradi.

