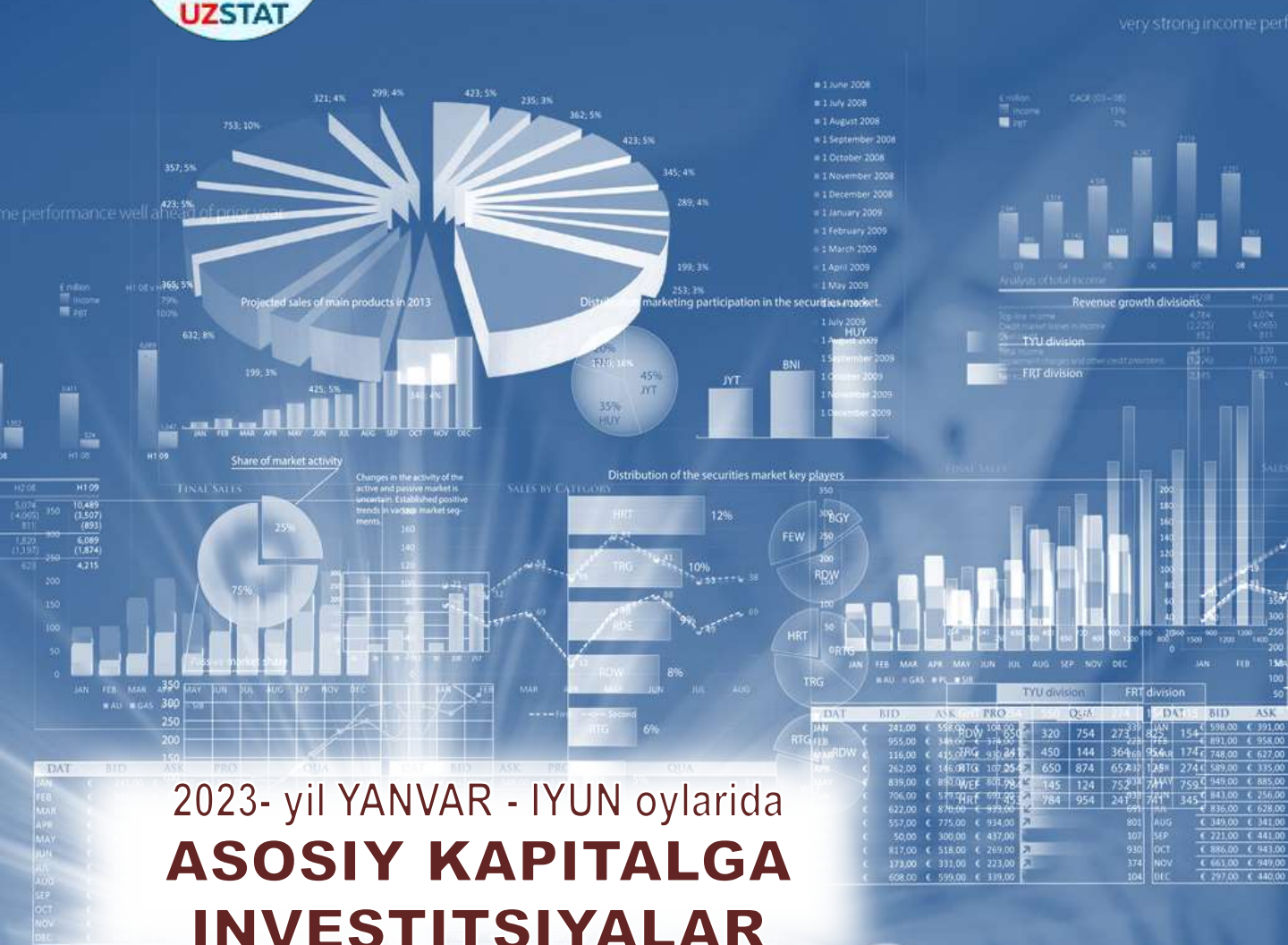




Andijon viloyati statistika boshqarmasi



2023- yil YANVAR - IYUN oylarida ASOSIY KAPITALGA INVESTITSIYALAR

Joriy davrda **6782,4** mlrd so‘m asosiy kapitalga investitsiyalar o‘zlashtirilib, o‘shish sur‘ati 2022- yilning mos davriga nisbatan **89,2** % ni tashkil etdi.

Markazlashgan moliyalashtirish manbalari hisobidan **1019,0** mlrd so‘m yoki jami investitsiyalar hajmining **15,0** % va o‘tgan yildagi ko‘rsatkichga nisbatan **132,1** % o‘zlashtirildi.

Mos ravishda, markazlashmagan moliyalashtirish manbalari hisobidan **5763,4** mlrd so‘m yoki jami investitsiyalar hajmining **85,0** % va o‘tgan yildagi ko‘rsatkichga nisbatan **84,3** % o‘zlashtirildi.

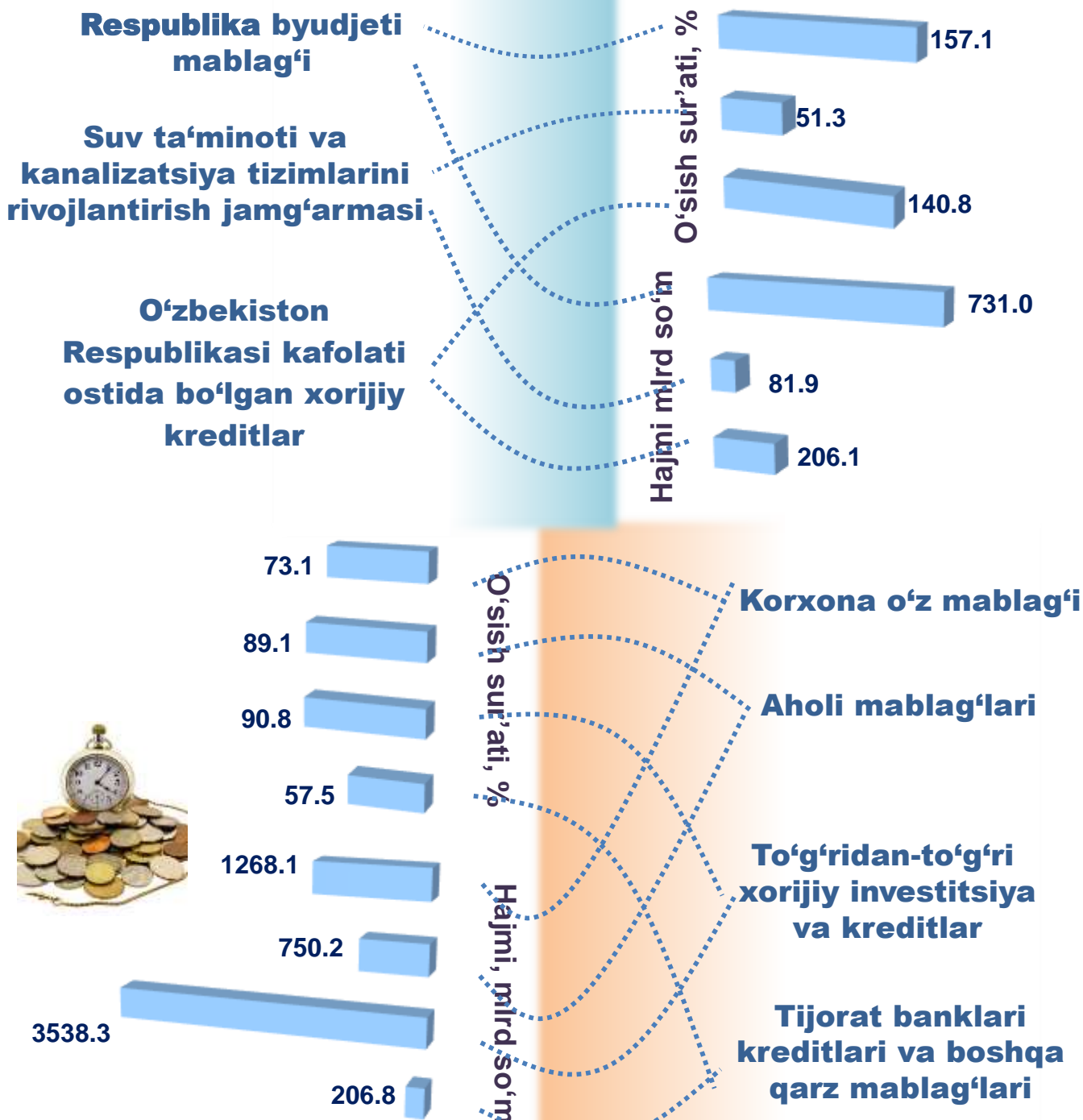


Moliyalashtirish manbalari bo'yicha asosiy kapitalga o'zlashtirilgan investitsiyalar

(2022- yil, yanvar-iyun)

	Mrd so'm	O'sish sur'ati, % da	Ulushi, % da
Andijon viloyati	6782,4	89,2	100,0
Markazlashgan investitsiyalar:	1019,0	132,1	15,0
Respublika byudjeti mablag'i	731,0	157,1	10,8
Tiklanish va taraqqiyot jamg'armasi	-	-	-
O'zbekiston Respublikasi kafolati ostida bo'lgan xorijiy kreditlar	206,1	140,8	3,0
Suv ta'minoti va kanalizatsiya tizimlarini rivojlantirish jamg'armasi	81,9	51,3	1,2
Markazlashmagan investitsiyalar:	5763,4	84,3	85,0
korxonalar o'z mablag'i	1268,1	73,1	18,7
aholi mablag'lari	750,2	89,1	11,1
to'g'ridan-to'g'ri xorijiy investitsiya va kreditlar	3538,3	90,8	52,2
tijorat banklari kreditlari va boshqa qarzi mablag'lari	206,8	57,5	3,0

Moliyalashtirish manbalari bo'yicha asosiy kapitalga investitsiyalar



Moliyalashtirish manbalari bo'yicha asosiy kapitalga investitsiyalar, jamiga nisbatan, % da

Andijon viloyati

10,8

Respublika byudjeti mablag'i



1,2

Suv ta'minoti va kanalizatsiya tizimini rivojlantirish jamg'armasi

-

Tiklanish va taraqqiyot jamg'armasi

3,0

O'zbekiston Respublikasi kafolati ostida bo'lgan xorijiy kreditlar

18,7

Korxonalar o'z mablag'i

11,1

Aholi mablag'lari

52,2

To'g'ridan-to'g'ri xorijiy investitsiya va kreditlar

3,0

Tijorat banklari kreditlari va boshqa qarz mablag'lari

2023- yilning yanvar-iyun oylarida korxonalar va tashkilotlarning o'z mablag'lari hisobidan moliyalashtirilgan asosiy kapitalga investitsiyalar – 1268,1 mlrd so'm yoki jami asosiy kapitalga investitsiyalarning 18,7% ini tashkil etdi. Aholi mablag'lari hisobidan jami asosiy kapitalga investitsiyalarning 11,1 % yoki 750,2 mlrd so'mi o'zlashtirildi.

To'g'ridan-to'g'ri xorijiy investitsiyalar hisobidan o'zlashtirilgan investitsiyalar hajmi 3538,3 mlrd so'mni yoki 52,2 % ni tashkil etdi.

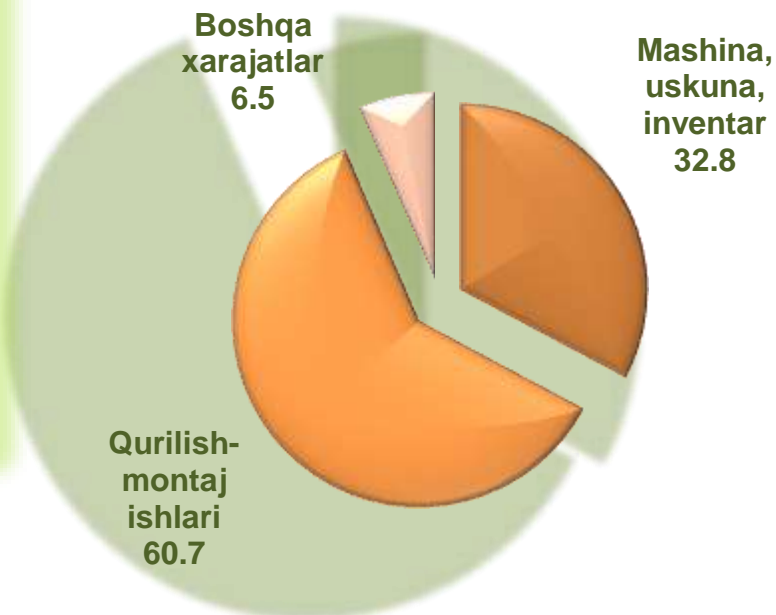
Shuningdek, tijorat banklari kreditlari va boshqa qarz mablag'lari hisobidan 206,8 mlrd so'm, O'zbekiston Respublikasi kafolati ostidagi xorijiy kreditlar 206,1 mlrd so'm, Respublika byudjeti 731,0 mlrd so'm, Suv ta'minoti va kanalizatsiya tizimlarini rivojlantirish jamg'armasi tomonidan 681,9 mlrd so'm miqdorida asosiy kapitalga investitsiyalar o'zlashtirildi.

Moliyalashtirish manbalari bo'yicha asosiy kapitalga investitsiyalar


	Jami		shu jumladan: xorijiy investitsiya va kreditlar	
	Mrld so'm	o'sish sur'ati % da	Mrld so'm	o'sish sur'ati % da
Andijon viloyati	6782,4	89,2	3744,4	92,6
Andijon sh.	1262,8	91,4	566,1	104,3
Xonobod sh.	58,8	40,2	4,3	4,6
Oltinko'l	293,8	39,9	16,5	60,7
Andijon	333,7	80,6	36,9	37,8
Baliqchi	223,2	77,8	113,9	61,7
Bo'ston	80,6	83,8	11,4	28,0
Buloqboshi	2197,5	251,9	2102,7	263,5
Jalaquduq	192,7	91,6	17,1	24,1
Izboskan	97,3	61,0	22,8	23,2
Ulug'nor	74,1	66,1	22,8	45,4
Qo'rg'ontepa	243,8	80,7	67,1	51,8
Asaka	512,2	41,7	307,1	33,7
Marhamat	216,6	79,1	61,1	41,1
Shahrixon	368,4	91,8	158,7	72,5
Paxtaobod	221,9	97,1	56,9	79,1
Xo'jaobod	405,0	53,2	179,0	31,8

Asosiy kapitalga investitsiyalarning texnologik tarkibi, jamiga nisbatan, % da

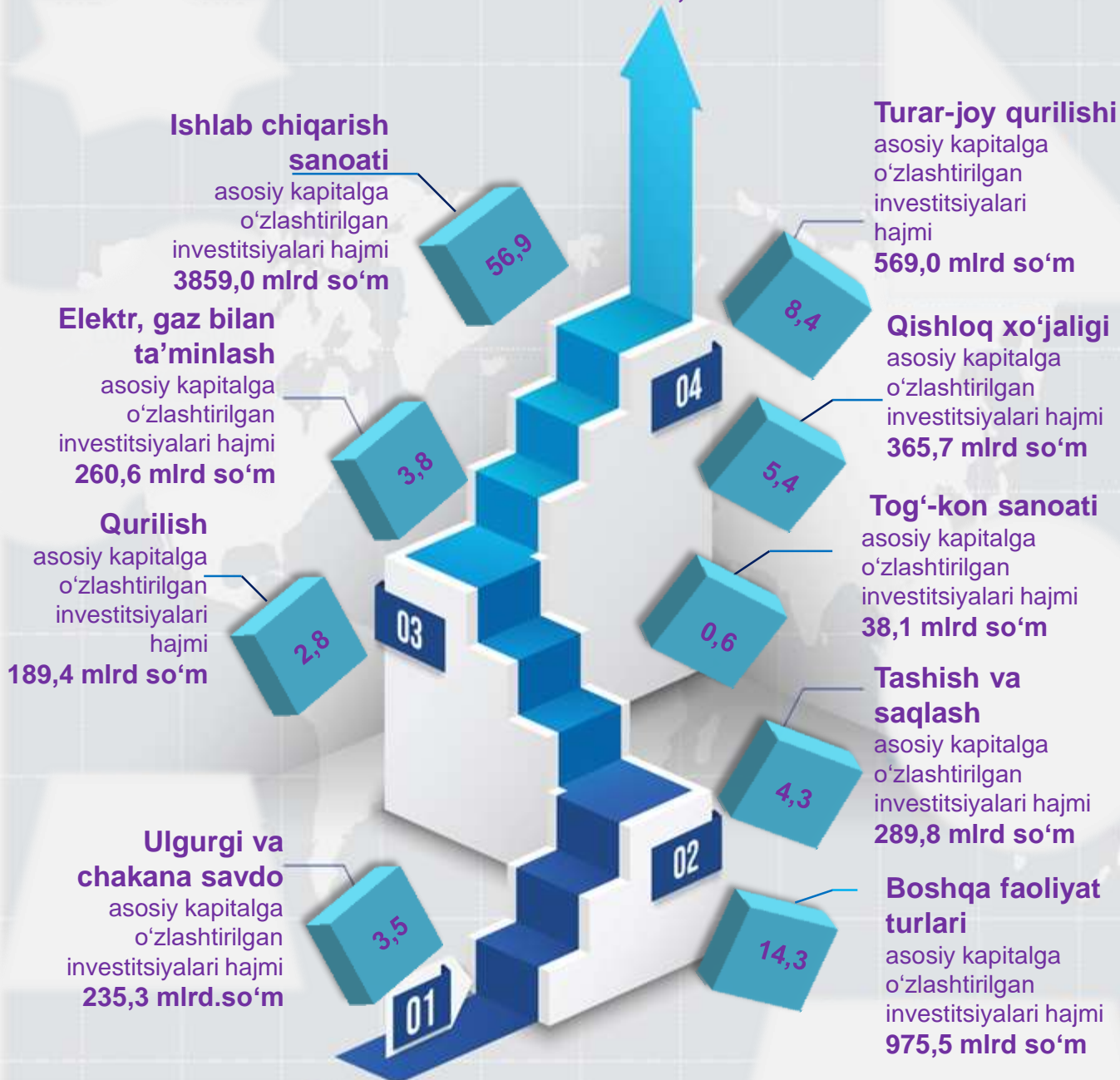
Andijon viloyati bo'yicha asosiy kapitalga investitsiyalarning texnologik tarkibida mashina, uskuna va inventarlarga 2225,0 mlrd so'm investitsiyalar o'zlashtirilgan bo'lib, jami investitsiyalarning 32,8 % ini tashkil etdi, qurilish-montaj ishlari bo'yicha 4119,0 mlrd so'm (jami investitsiyalardagi ulushi 60,7 %) va boshqa xarajatlarga 438,4 mlrd so'm (6,5 %) o'zlashtirildi.



Asosiy kapitalga investitsiyalarning takror ishlab chiqarish tarkibi, jamiga nisbatan, % da



ANDIJON VILOYATIDA IQTISODIY FAOLIYAT TURLARI BO'YICHA ASOSIY KAPITALGA INVESTITSIYALAR, JAMIGA NISBATAN, % DA



Andijon viloyatida ijtimoiy soha obyektlarini ishga tushirish

68,7- km
uzunlikdagi suv
tarmoqlari ishga
tushirildi



- ta
maktabgacha ta'lim
tashkilotlari
ishga tushirildi



-
qatnovga
mo'ljallangan
poliklinikalar ishga
tushirildi



93,6 %

Qishloq
joylar ulushi

68,4 %



-
o'quvchi o'ringa
mo'ljallangan
umumta'lim maktablari
ishga tushirildi



Umumiy maydaoni
486,3 ming kv.m
bo'lgan turar joylar
ishga tushirildi



- o'ringa
mo'ljallangan
kasalxonalar ishga
tushirildi

Tuman va shaharlar kesimida ijtimoiy soha obyektlarini ishga tushirish

	Jami		shu jumladan: qishloq joylarda	
	soni	ming kv. m	Soni	ming kv. m
Andijon viloyati	2040	486,3	1361	332,4
shaharlar:				
Andijon sh.	361	85,9	-	-
Xonobod sh.	16	3,3	-	-
tumanlar:				
Oltinko'l	172	39,6	121	28,7
Andijon	129	29,7	124	28,7
Baliqchi	100	24,2	78	18,4
Bo'ston	50	10,7	35	7,8
Buloqbohi	87	17,7	57	12,7
Jalaquduq	116	29,8	105	28,5
Izboskan	61	14,8	56	13,3
Ulug'nor	42	8,1	42	8,1
Qo'rg'ontepa	145	33,3	129	29,8
Asaka	216	58,3	150	44,8
Marhamat	149	20,8	122	16,3
Shahrixon	138	36,1	110	27,6
Paxtaobod	201	58,6	186	55,3
Xo'jaobod	57	15,4	46	12,4

2023- yilning yanvar-iyun oylarida umumiy maydoni **486,3** ming kv.m yakka tartibda turar joy ishga tushirilib, o'tgan yilning mos davriga nisbatan **90,5** % ni tashkil etdi.



**Andijon viloyati statistika boshqarmasi
Investitsiya va qurilish statistikasi bo'limi**

Nashr uchun mas'ul: X. Xoldarov

Aloqa telefoni: 74 228-29-37 ; 74 224-82-61