




ANDIJON VILOYATI STATISTIKA BOSHQARMASI

ANDIJON VILOYATINING
SANOAT ISHLAB CHIQRISHI
2023-YIL YANVAR-IYUL
(DASTLABKI MA'LUMOT)

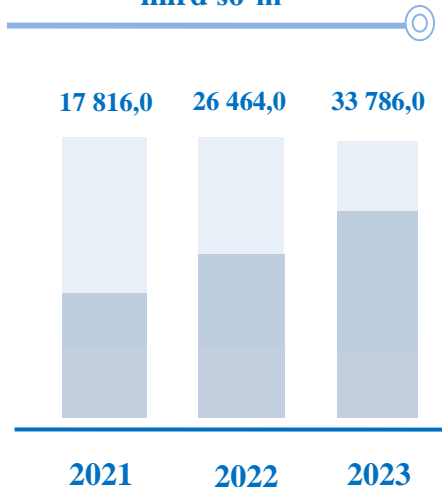


Tel.: 74228-30-42
www.andstat.uz

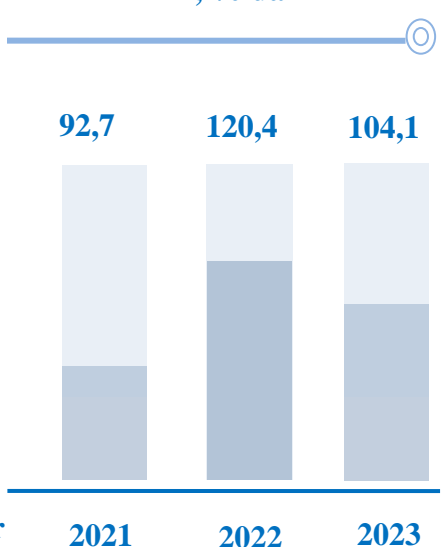
Andijon viloyati sanoatining asosiy ko'rsatkichlari

Dastlabki ma'lumotlar bo'yicha, 2023- yilning yanvar-iyul oylarida viloyat korxonalari tomonidan 33 786,0 mlrdso'mlik sanoat mahsulotlari ishlab chiqarilgan bo'lib, 2022-yilning yanvar-iyul oylariga nisbatan sanoat ishlab chiqarishining fizik hajm indeksi* 104,1 % ni tashkil etdi.

**Yanvar-iyul
mlrd so'm**



**Yanvar-iyul
FHI, % da**



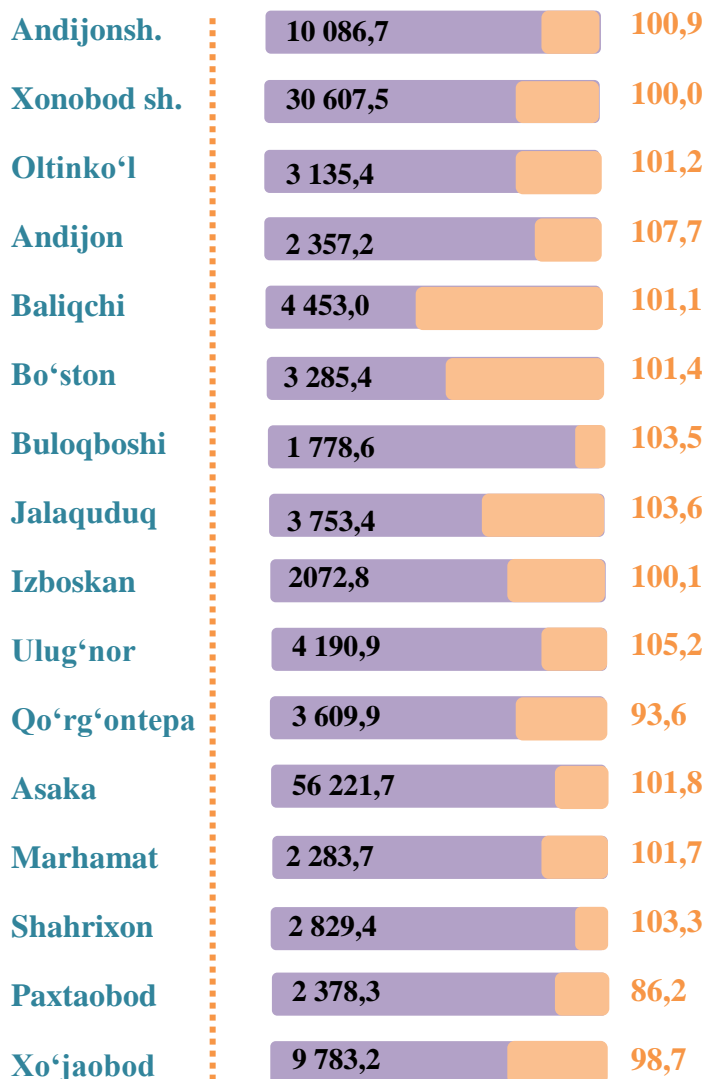
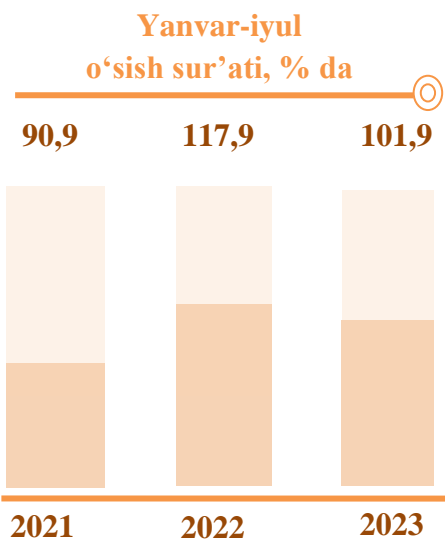
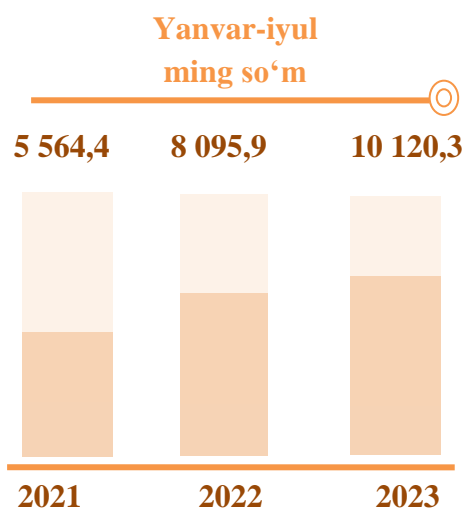
Andijonsh.	4 750,2	103,1
Xonobodsh.	1 384,5	102,4
Oltinko'l	595,3	103,5
Andijon	663,3	110,1
Baliqchi	945,1	103,2
Bo'ston	251,4	103,4
Buloqboshi	267,7	105,5
Jalaquduq	735,7	105,6
Izboskan	521,0	102,1
Ulug'nor	265,0	107,2
Qo'rg'ontepa	819,3	95,3
Asaka	19 625,6	104,0
Marhamat	418,6	103,8
Shahrixon	901,9	105,7
Paxtaobod	488,1	88,2
Xo'jaobod	1 153,3	101,4

mlrdso'm

FHI. %da

Aholi jon boshiga to'g'ri keladigan sanoat mahsulotlari ishlab chiqarish, hududlar kesimida

Aholi jon boshiga sanoat mahsulotlari ishlab chiqarishining taqsimlanishi, yirik sanoat korxonalari joylashganligi hisobiga Asaka tumanida 56 221,7 ming so'm, Xonobod shahrida 30 607,5 ming so'm, Andijon shahrida 10 086,7 ming so'm hamda Xo'jaobod tumanida 9 783,2 ming so'mni tashkil etmoqda.



ming so'm

o'sish sur'ati, %da

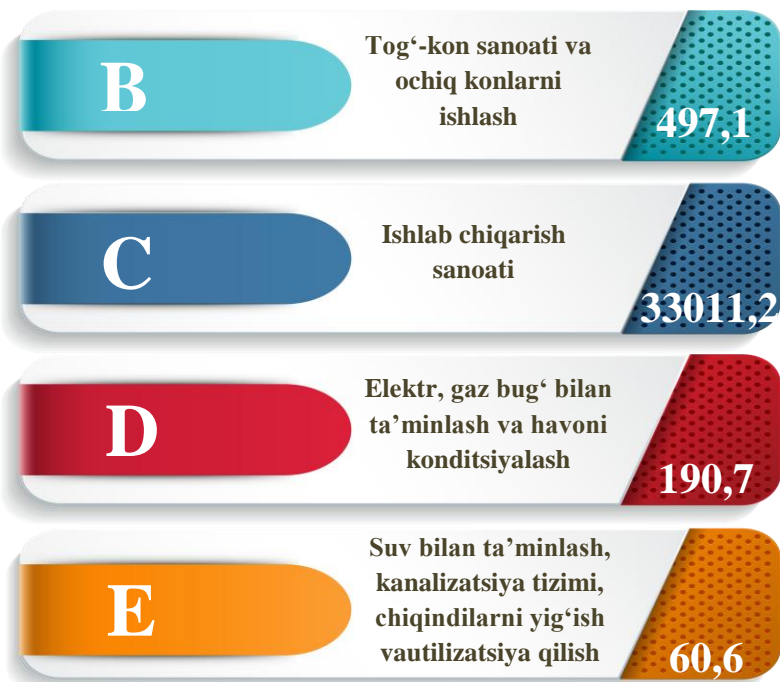


**Sanoat ishlab chiqarishining fizik hajmi indeksi ishlab chiqarilgan mahsulotlar (ishlar, xizmatlar) hajmining taqqoslanadigan davrlardagi o'zgarishini tavsiflovchi nisbiy ko'rsatkichdir.*

Sanoat ishlab chiqarishining asosiy tarmoqlari

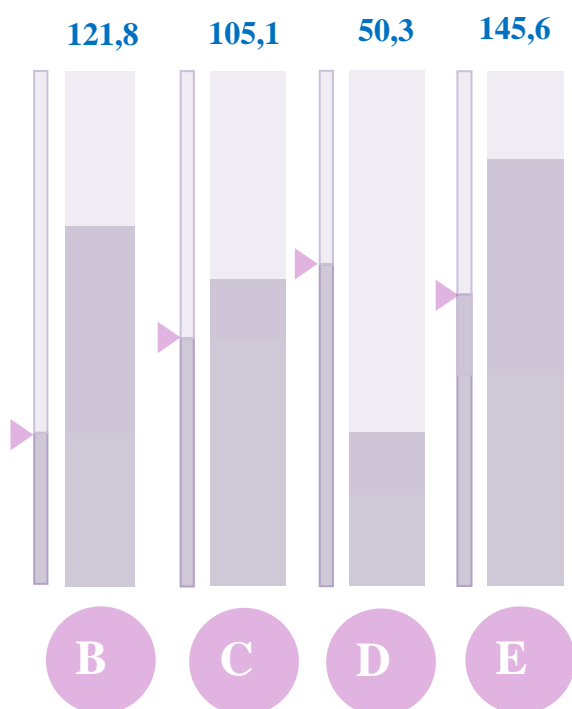
Sanoat ishlab chiqarishi tarkibida eng katta ulush ishlab chiqaradigan sanoat hissasiga to'g'ri kelib, **33 011,2**mlrdso'mni, jami sanoat ishlab chiqarishidagi ulushi **97,7 %** ni, tashkil etdi.

Hajmi, mlrdso'm

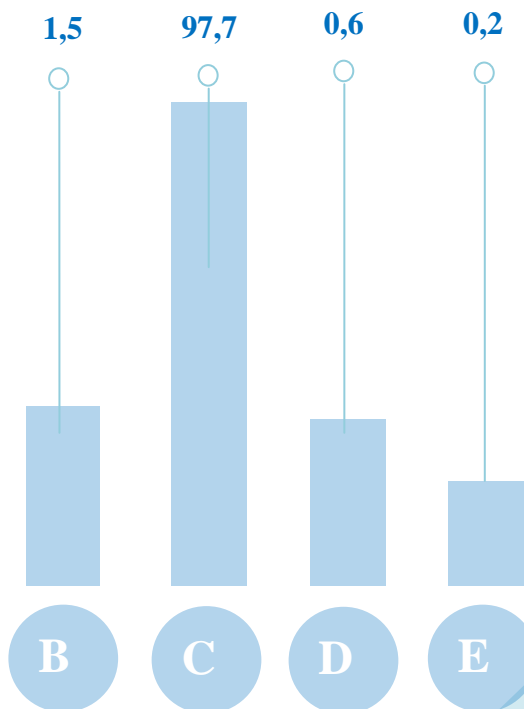


2023-yilning yanvar-iyul oylarida viloyatda jami sanoat ishlab chiqarishidagi yuqori ulush Asakatamani (58,1 %), Andijonshahri (14,1 %), Xonobodshahri (4,1 %), Xo'jaobod (3,4 %) hamda Baliqchitumanlari (2,8 %) hissasiga to'g'ri keldi. Shuningdek, o'tgani yilning tegishli davriga nisbatan yuqori FHI, Andijon (110,1 %), Ulug'nor (107,2 %) hamda Shahrixon (105,7 %) tumanlarida kuzatildi.

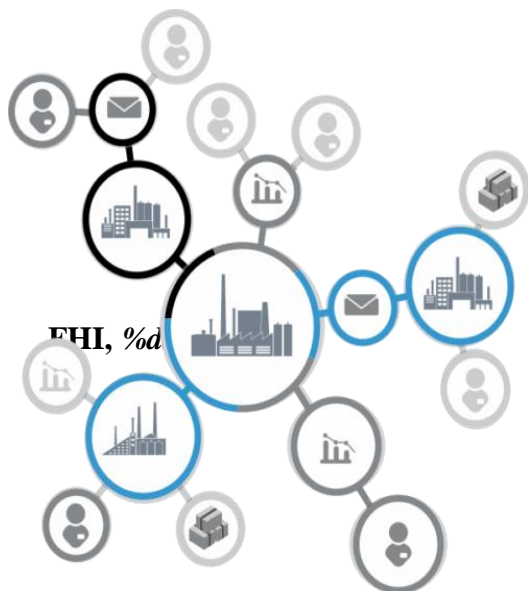
FHI, %da



Ulushi, %da



Togʻ-kon sanoati va ochiq konlarni ishlash korxonalari tomonidan 2023-yilning yanvar-iyul oylarida ishlab chiqarilgan mahsulotlar hajmi **497,1mlrd soʻmni** yoki jami ishlab chiqarilgan sanoat mahsulotlari hajmining **1,5 %** ini tashkil etdi.



Yanvar-iyul

2022-y. 125,7mlrd soʻm

2023-y. 497,1mlrd soʻm

2021-y. 92,1%

2022-y. 121,8%

C seksiya

Ishlab chiqaradigan sanoat

2023-yilning yanvar-iyul oylarida ishlab chiqaradigan sanoat korxonalari tomonidan ishlab chiqarilgan mahsulotlar hajmi **33011,2mlrd soʻmni** yoki jami sanoat mahsulotlarining **97,7 %** ini tashkil etdi.

Yanvar-iyul


2022-y. 25 815,7mlrd soʻm

2023-y. 33 011,2mlrd soʻm

FHI, %da

2022-y. 110,2 %

2023-y. 120,8 %





Ishlab chiqaradigan sanoatda yirik korxonalar tomonidan ishlab chiqarilgan ayrim turdagi mahsulotlarning o'sish sur'ati
O'tgan yilning mos davriga nisbatan, % da

Yengil avtomobillar		Yumshoq bug'doy va spelta uni		Aroq	
2023	97,7	2023	32,0	2023	0
2022	146	2022	99,1	2022	40,4
2021	62,6	2021	87,5	2021	81,9
Paxtadan yigirilgan ip		Temir yoki po'lat simdan matolar, panjaralar, to'rlar		Alyuminiydan elektr izolyatsiyasiz o'ralgansim	
2023	73,8	2023	196,5	2023	11 m
2022	61,9	2022	154,1	2022	44,5
2021	148,5	2021	83,8	2021	6,6
Neft		80% dan kam bo'lmagan etil spirti		Uzum vinosi	
2023	87,0	2023	92,6	2023	0
2022	168,0	2022	85,3	2022	47,6
2021	112,3	2021	101,9	2021	72,6
O'simlik yog'i (tozalanmaga)		Paxta chigiti		Paxta tolasi	
2023	0	2023	52,6	2023	111,3
2022	39,2	2022	35,4	2022	159,0
2021	172,3	2021	91,7	2021	54,2

2023-yilning yanvar-iyul oylari davomida ishlab chiqaradigan sanoatda 238,9 ming dona yengil avtomobil (2022-yilning yanvar-iyul oylariga nisbatan 2,3 %ga kamaygan), 25,6 ming tonna yumshoq bug'doy va spelta uni (68,0 % kamaygan), 21,7 ming tonna paxtadan ip mahsulotlari (26,2%ga kamaygan).





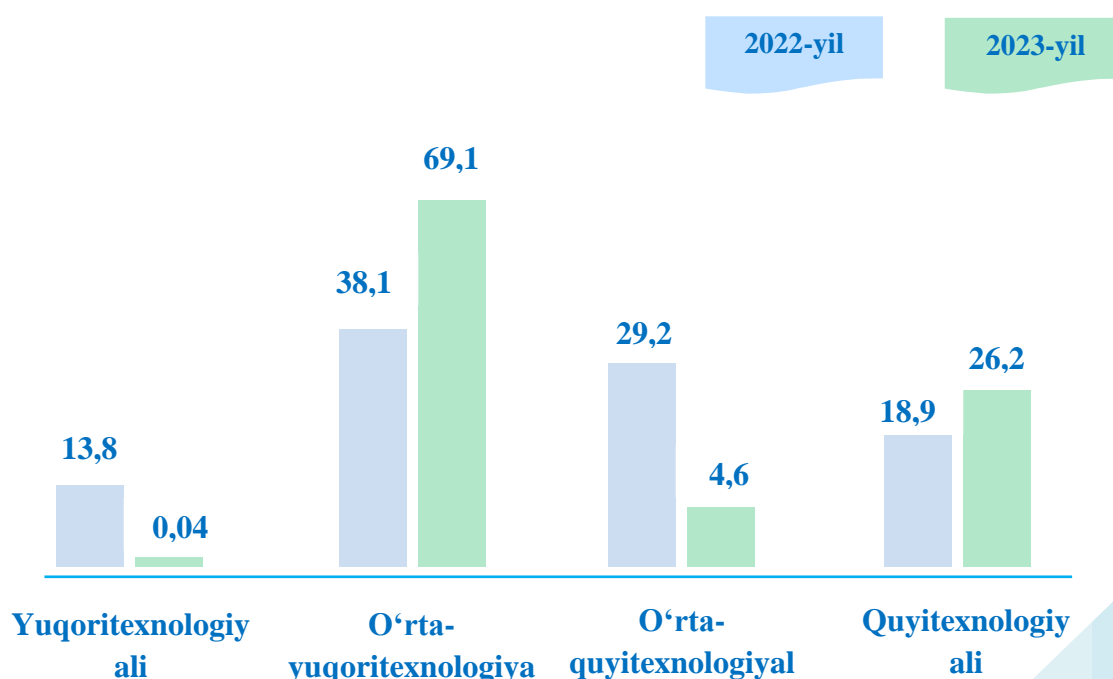
Yanvar-iyul

Ishlab chiqaradigan sanoatda yirik sanoat korxonalari tomonidan ayrim turdagi mahsulotlarni ishlab chiqarish

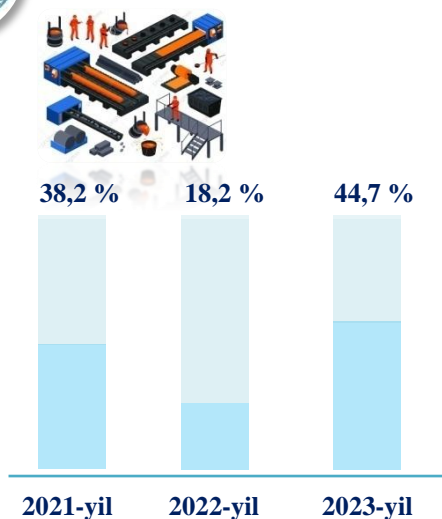
Sanoatmahsulotlari	2023-yilyanvar-iyul	2022-yilyanvar-iyul	Farqi, +/-
Yengil avtomobillar (ixtisoslashtirilmagan) - dona	238913,0	244604,0	-5691,0
Paxtadan yigirilgan ip - tonna	21714,2	29427,0	-7712,7
Yumshoq bug‘doy va spelta uni - tonna	25611,3	80113,7	-54502,4
Temir yoki po‘lat simdan matolar, panjaralar, to‘rlar va to‘siqlar - tonna	205,0	104,3	100,7

Jami ishlab chiqaradigan sanoat tarkibida avtotransport vositalari, treyler, yarim tirkamalar ishlab chiqarishsohasining ulushi – 67,5 % (2022-yilning yanvar-iyul oylariga nisbatan fizik hajm indeksi 104,6 %), kiyim ishlab chiqarishiningulushi – 10,5 % (2022-yilningyanvar-iyuloylariganisbatanfizikhajmindeksi117,6 %), paxtani qayta ishlash va ip gazlama sanoatining ulushi – 9,9 % (2022-yilningyanvar-iyuloylariganisbatanfizikhajmindeksi 101,0%), oziq-ovqat mahsulotlari ishlab chiqarishningulushi – 4,3 % (2022-yilningyanvar-iyuloylariganisbatanfizikhajmindeksi100,0 %)nitashkilettdi.

O‘tgan yilning mos davri bilan solishtirganda ishlab chiqaradigan sanoat tarkibida yuqori texnologiyali tarmoqning ulushi 0,04 %ni (2022-yilning yanvar-iyul oylarida – 13,8 %), o‘rta-yuqori texnologiyali – 69,1 % (2022-yilning yanvar-iyul oylarida - 38,1 %), o‘rta-quyi texnologiyali – 4,6 % (2022-yilning yanvar-iyul oylarida - 29,2%) va quyi texnologiyalisi – 26,2 % (2022-yilning yanvar-iyul oylarida - 18,9 %)ni tashkil etdi.

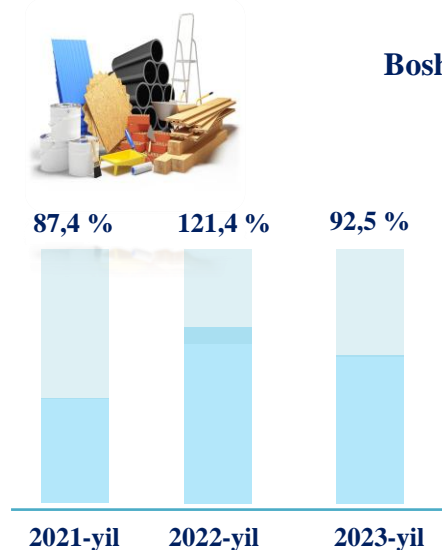


Metallurgiya sanoati



Ishlab chiqaradigan sanoat tarkibida 2023-yilning yanvar-iyul oylarida metallurgiya sanoati 35,5 mlrdsoʻmni yoki jami ishlab chiqariladigan sanoat hajmining 0,1%ni tashkil etib, fizik hajm indeksi esa 44,7 % ni tashkil etgan.

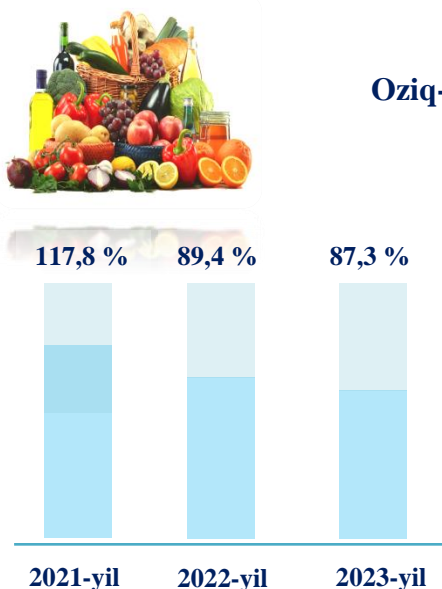
2022-yilning yanvar-iyul oylarida metallurgiya sanoati 46,0 mlrdsoʻmni yoki jami ishlab chiqariladigan sanoat hajmining 0,2 %ni tashkil etdi. Oʻtgan yilga nisbatan fizik hajm indeksi esa 18,2 % ni tashkil etgan.



Boshqa nometall mineral mahsulotlar ishlab chiqarish

2023-yilning yanvar-iyul oylari yakunlariga koʻra, boshqa nometall mineral mahsulotlar ishlab chiqarishning ishlab chiqaradigan sanoat tarkibidagi ulushi 0,9 % ni tashkil etdi, oʻtgan yilga nisbatan fizik hajm indeksi esa 7,5 % ga kamaygan va ishlab chiqarish hajmi 293,1 mlrd soʻmni tashkil etdi.

2022-yilning yanvar-iyul oylarida ishlab chiqaradigan sanoat tarkibida boshqa nometall mineral mahsulotlar ishlab chiqarishning ulushi 1,0 % ni, uning fizik hajm indeksi esa 121,4 % ni tashkil etgan.



Oziq-ovqat mahsulotlari ishlab chiqarish

2023-yilning yanvar-iyul oylari yakunlariga koʻra, oziq-ovqat mahsulotlari ishlab chiqarishning ulushi 4,3 % ni tashkil etdi, oʻtgan yilga nisbatan fizik hajm indeksi esa 12,7 % ga kamaydi va ishlab chiqarish hajmi 1 427,5 mlrd soʻmni tashkil etdi.

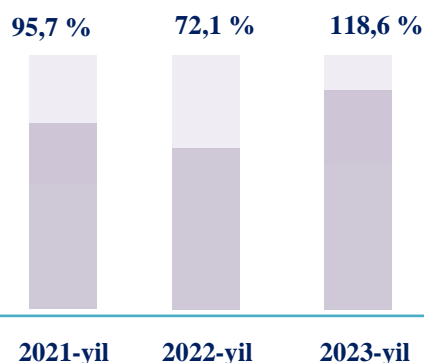
2022-yilning yanvar-iyul oylarida ishlab chiqaradigan sanoat tarkibida oziq-ovqat mahsulotlari ishlab chiqarishning ulushi 6,1 % ni, uning fizik hajm indeksi esa 89,4 % ni tashkil etgan.

Mashina va uskunalardan tashqari tayyor metall buyumlar ishlab chiqarish



2023-yilning yanvar-iyul oylari yakunlariga ko'ra, mashina va asbob uskunalardan tashqari tayyor metall buyumlar ishlab chiqarishning ulushi 1,5 % ni tashkil etdi, o'tgan yilga nisbatan fizik hajm indeksi esa 18,6 % ga oshdi va ishlab chiqarish hajmi 66,3 mlrd so'mni tashkil etdi.

2022-yilning yanvar-iyul oylaridamashina va asbob uskunalardan tashqari tayyor metall buyumlar ishlab chiqarishning ulushi 0,6 % ni, uning fizik hajm indeksi esa 72,1 % ni tashkil etgan.

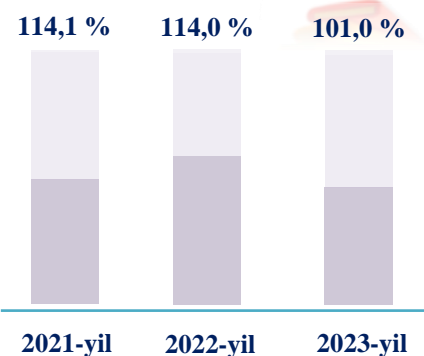


To'qimachilik mahsulotlari ishlab chiqarish sanoati



2023-yilning yanvar-iyul oylarida to'qimachilik mahsulotlari ishlab chiqarishning ulushi 9,9 % ni tashkil etgan, fizik hajm indeksi 1,0 % ga oshgan bo'lsa, ishlab chiqarish hajmi 3 284,1 mlrdso'mni tashkil etdi.

Shuningdek, 2022- yilning yanvar-iyul oylarida ishlab chiqaradigan sanoat tarkibida to'qimachilik mahsulotlari ishlab chiqarishning ulushi 11,9 % ni tashkil etgan bo'lsa, uning fizik hajm indeksi 114,0 % ni tashkil etgan.

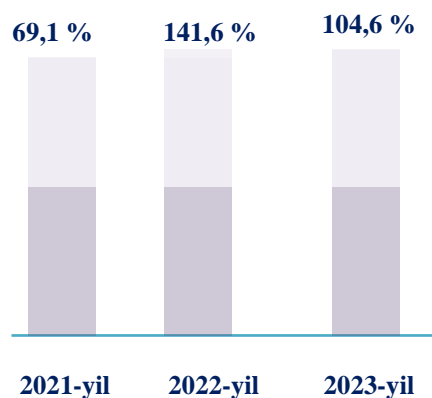


Avtotransport vositalari, treylerlar va yarim tirkamalar ishlab chiqarish

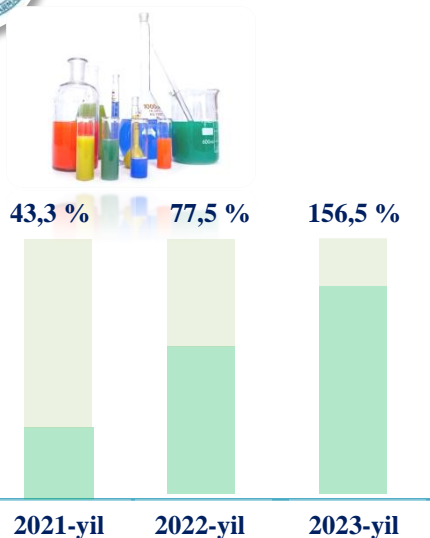


2023- yilning yanvar-iyul oylari yakunlariga ko'ra, avtotransport vositalari, treyler va yarim tirkamalar ishlab chiqarish sanoatining ishlab chiqaradigan sanoatdagi ulushi 67,5 %, fizik hajm indeksi 4,6 % ga oshdi hamda ishlab chiqarish hajmi 22 295,7 mlrd so'mni tashkil etdi.

Shuningdek, 2021- yilning yanvar-dekabr oylarida ishlab chiqaradigan sanoatdagi ulushi 64,9 % ni fizik hajm indeksi esa 141,6 % ni tashkil etgan.



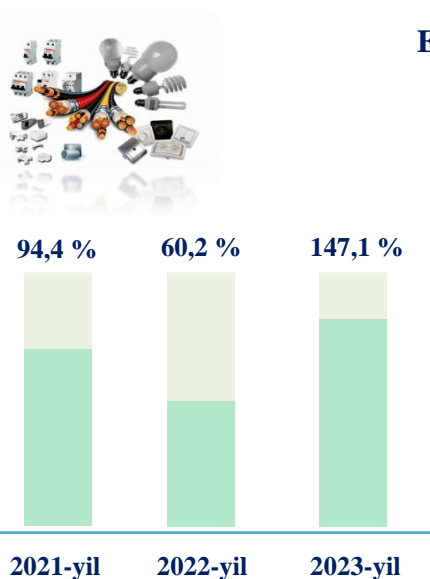
Kimyo mahsulotlari ishlab chiqarish



2023- yilning yanvar-iyul oylari yakunlariga ko'ra, kimyo mahsulotlari ishlab chiqarish sanoatining ishlab chiqaradigan sanoatdagi ulushi 1,3 % ni, fizik hajm indeksi 156,5 % ni hamda ishlab chiqarish hajmi 420,6 mlrd so'mni tashkil etdi.

Shuningdek, 2022- yilning yanvar-iyul oylarida ishlab chiqaradigan sanoatdagi ulushi 0,6 % ni, fizik hajm indeksi esa 77,5 % ni tashkil etgan.

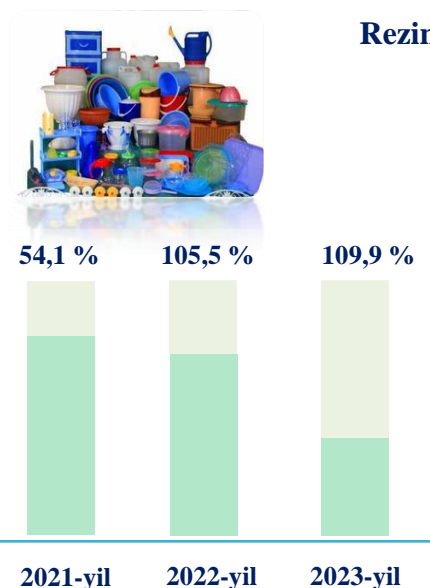
Elektr uskunalari ishlab chiqarish



2023- yilning yanvar-iyul oylari yakunlariga ko'ra, elektr uskunalari ishlab chiqarish sanoatidagi ulushi 1,0 % ni, fizik hajm indeksi 147,1 % ni hamda ishlab chiqarish hajmi 340,8 mlrd so'mni tashkil etdi.

Shuningdek, 2022- yilning yanvar-iyul oylarida ishlab chiqaradigan sanoatdagi ulushi 0,9 % ni fizik hajm indeksi esa 60,2 % ni tashkil etgan.

Rezina va plastmassa buyumlar ishlab chiqarish

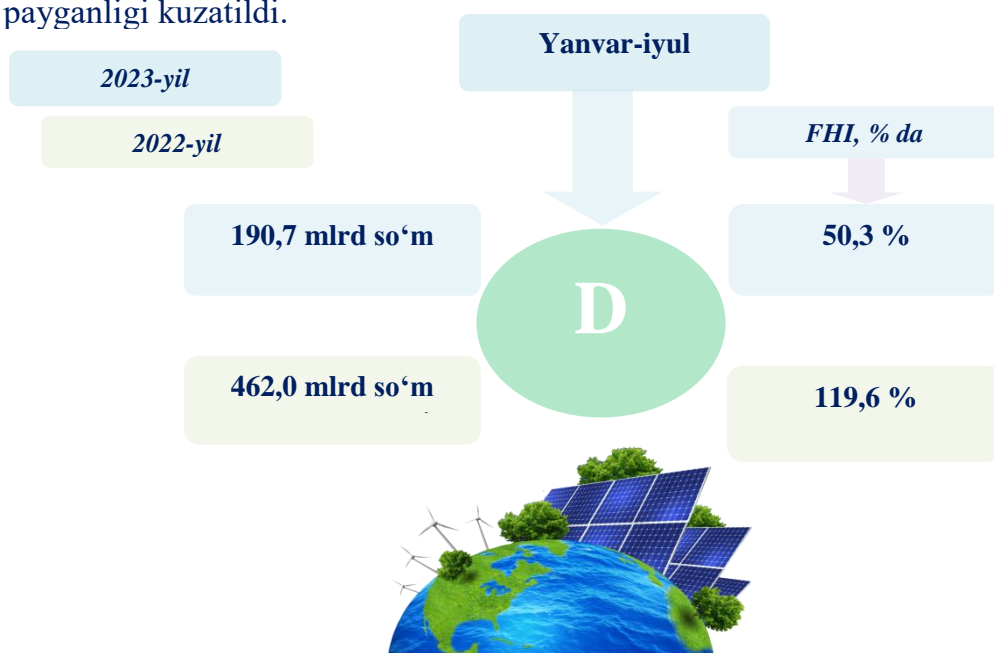


2023- yilning yanvar-iyul oylari yakunlariga ko'ra, rezina va plastmassa buyumlar ishlab chiqarish sanoatining ishlab chiqaradigan sanoatdagi ulushi 0,7 % ni, fizik hajm indeksi 109,9 % ni hamda ishlab chiqarish hajmi 233,7 mlrd so'mni tashkil etdi.

Shuningdek, 2022- yilning yanvar-iyul oylarida ishlab chiqaradigan sanoatdagi ulushi 0,7 % ni fizik hajm indeksi esa 105,5 % ni tashkil etgan.

Elektr, gaz, bug‘ bilan ta‘minlash va havoni konditsiyalash korxonalarini tomonidan 2023- yil yanvar-iyul oylarida ishlab chiqarilgan mahsulotlar hajmi 190,7 mlrd so‘mni (jami ishlab chiqarilgan sanoat mahsulotlari hajmining 0,6% ini) tashkil etadi.

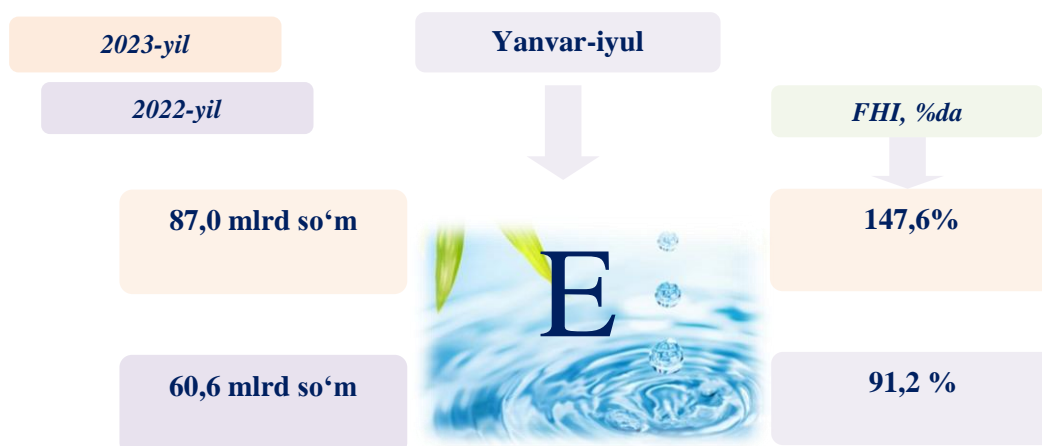
2022- yilning yanvar-iyul oylarida, sanoatning mazkur tarmog‘ida elektr energiyani ishlab chiqarish, uzatish va taqsimlash, bug‘ bilan ta‘minlash tizimlari va havoni konditsiyalashning o‘tgan yilning mos davriga nisbatan 112,0 mlrd so‘mga ko‘payganligi kuzatildi.



Elektr, gaz, bug‘ bilan ta‘minlash va havoni konditsiyalash sohasida yirik sanoat korxonalarini tomonidan sanoat mahsulotlarini ishlab chiqarish

Sanoat mahsulotlari	2021- yil yanvar-iyul	2022- yil yanvar-iyul	Farqi, +/-
Elektroenergiya, mln kVt.s	540,3	460,8	-79,5
Issiqlik energiyasi, ming gkal	6,7	0,4	-6,3

Suv bilan ta'minlash, kanalizatsiya tizimi, chiqindilarni yig'ish va utilizatsiya qilish korxonalari tomonidan ishlab chiqarilgan mahsulotlar hajmi 87,0 mlrd so'mni (jami ishlab chiqarilgan sanoat mahsulotlari hajmining 0,2 %ini) tashkil etdi.



Sanoat mahsulotlari	2022- yil yanvar-iyul	2023- yil yanvar-iyul	Farqi, +/-
Tabiiy suv: Suvga ishlov berish va suv bilan ta'minlash bo'yicha xizmatlar - mlrd so'm	63,7	37,3	26,4
Oqava-suvlarning shlami - ming so'm, mlrd so'm	10,9	11,0	-0,1

O'tgan yilning mos davriga nisbatan suvga ishlov berish va suv bilan ta'minlash bo'yicha xizmatlar 63,7 mlrd so'm yoki 70,5 % ga ortganligi kuzatildi. Shuningdek, oqava-suvlarning shlami xizmatlarda 10,9 mlrd so'm hajm bajarilgan.

Iste'mol mahsulotlari ishlab chiqarish

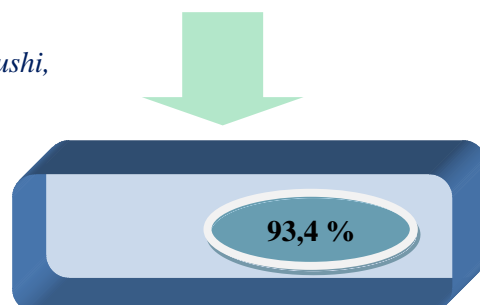
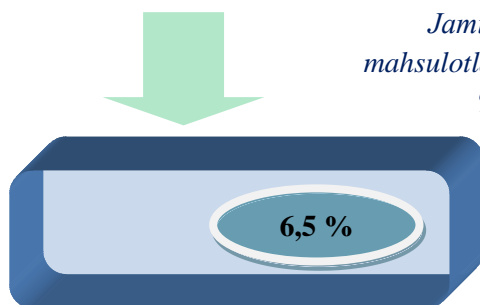
Tayyor mahsulot turlarini kengaytirish va ishlab chiqarilishini qo'llab-quvvatlash bo'yicha amalga oshirib kelinayotgan chora-tadbirlar natijasida, iste'mol mahsulotlari ishlab chiqarish hajmi 24 338,1 mlrd so'mni tashkil etdi va 2022- yilning mos davriga nisbatan 104,7 % ni, uning jami sanoatdagi ulushi 72,0 % ni tashkil etdi.

Oziq-ovqat mahsulotlari


Nooziq-ovqat mahsulotlari

Jami iste'mol mahsulotlaridagi ulushi, % da

2022- yil
yanvar-iyul



2023 -yil
yanvar-iyul

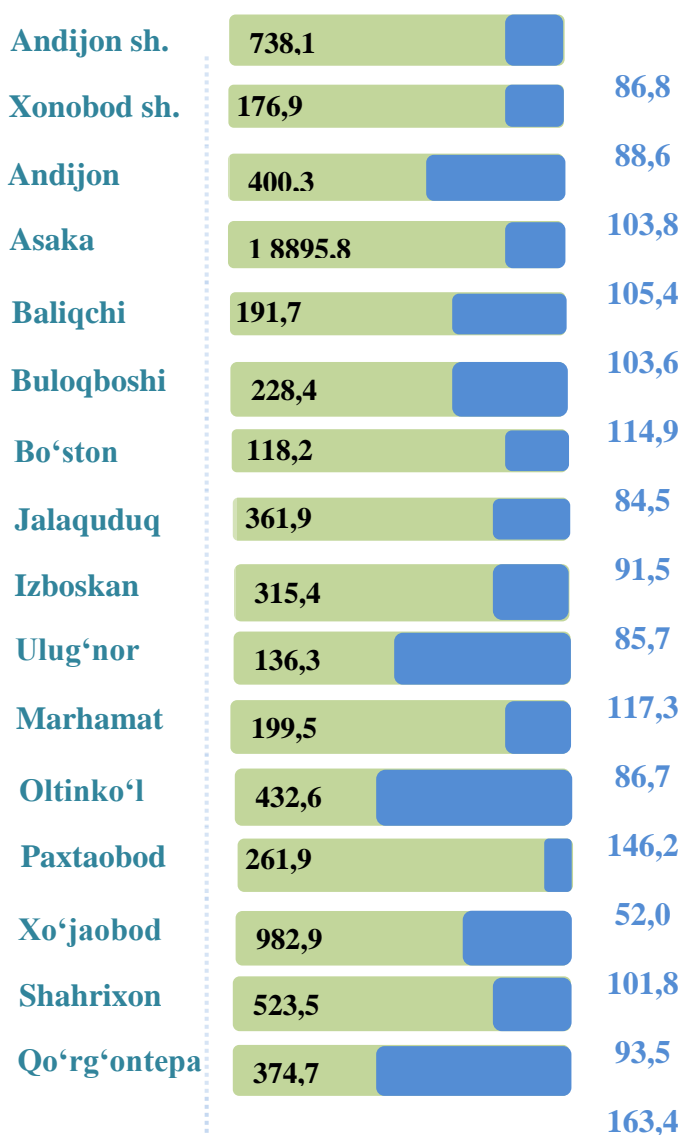


Oziq-ovqat mahsulotlari ishlab chiqarish tarkibida vino va aroq mahsulotlari 15,3 mlrd so'mni tashkil etdi. Hududlar kesimida iste'mol mahsulotlari ishlab chiqarilishining viloyat jami hajmidagi eng yuqori ulushi Asaka tumani 77,6 %, Xo'jaobod tumanida 4,0 % hamda Andijon shahrida 3,0 % ga to'g'ri keladi.



Hududlar bo'yicha iste'mol mahsulotlari ishlab chiqarish hajmi, tarkibi va o'sish sur'ati

Hududlar kesimida iste'mol mahsulotlari ishlab chiqarilishining viloyat jami hajmidagi eng yuqori ulushi Asaka tumaniga to'g'ri kelib, 18 895,8 mlrd so'mni yoki jami iste'mol mahsulotlari ishlab chiqarishning 77,6 %, Xo'jaobod tumanida 982,9 mlrd so'mni jami iste'mol mahsulotlari ishlab chiqarishining 4,0 % shuningdek, Andijon shahrida 738,1 mlrd so'mlik iste'mol mahsulotlari ishlab chiqarilib, jami iste'mol mahsulotlari hajmidagi ulushi 3,0 % ni tashkil etdi.



mlrd so'm

O'sish sur'ati % da

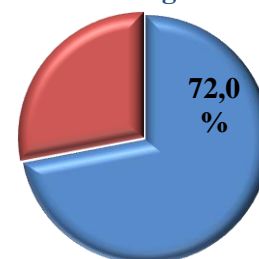
19 941,3 mlrd so'm

2022-yil yanvar-iyul

24 338,1 mlrd so'm

2023- yil yanvar-iyul

Jami sanoat ishlab chiqarish hajmida iste'mol mahsulotlarining ulushi




2022- yil 146,0%

2023- yil 104,7%

Aholi jon boshiga to'g'ri keladigan iste'mol mahsulotlari ishlab chiqarish hajmi

Andijon viloyati bo'yicha aholi jon boshiga iste'mol mahsulotlari ishlab chiqarilishi 7 290,3 ming so'm bo'lgani holda 2022- yilning mos davriga nisbatan o'sish sur'ati 102,5 % ni tashkil etdi. Bunda hududlar bo'yicha Asaka tumanida 54 131 ming so'mga, Xo'jaobod tumanida 8 337,5 ming so'm, Xonobod shahrida 3911,5 ming so'mga, Oltinko'l tumanida esa 2 278,4 ming so'mga to'g'ri keldi.



Andijon viloyati

6 038,4 ming so'm

2022- yil yanvar-iyul

7 290,3 ming so'm

2023- yil yanvar-iyul



2022-yil 143,0%

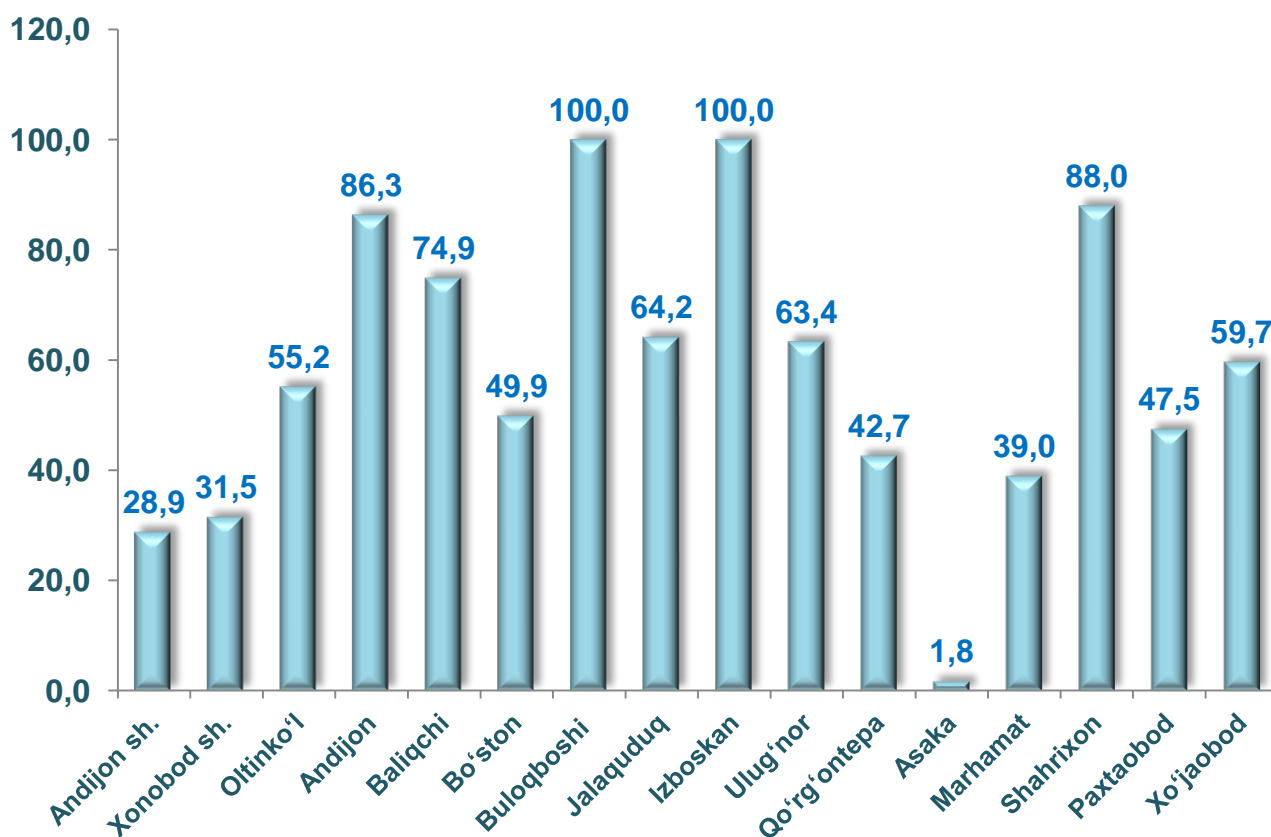
2023-yil 102,5%



Sanoat mahsulotlari ishlab chiqarishida kichik biznesning ulushi 2023-yilning yanvar-iyul oylarida jami sanoat mahsulotlari hajmidagi ulushi (foiz)da


Hisobot davrida kichik tadbirkorlik subyektlari tomonidan 13398,3 mlrd soʻmlik sanoat mahsulotlari ishlab chiqarilib, uning umumiy ishlab chiqarish hajmidagi ulushi 44,1 % ni tashkil etdi.

Hududlar kesimida viloyatdagi Buloqboshi, Izboskan tumanlari sanoat mahsulotlari ishlab chiqarish 100% kichik tadbirkorlik subyektlari hisobiga tashkil etilgan. Kichik biznesning sanoat mahsulotlari ishlab chiqarishdagi eng yuqori ulushi Shahrixon tumani (88,0%), Andijon tumani (86,3%), Baliqchi tumani (74,9,0%), Jalaquduq tumani (64,2%) tashkil etgani holda eng past ulushli hududlar, Xonobod shahri (31,5%), Andijon shahri (28,9%), Asaka tumani (1,8%), sanoat ishlab chiqarish hajmlaridagi kichik biznes subyektlari ulushining kamligini, mazkur hududlarda joylashgan yirik sanoat korxonalarining ishlab chiqarish hajmlari yuqori ekanligi bilan izohlash mumkin.



Andijon viloyatida faoliyat ko'rsatayotgan va yangi tashkil etilgan sanoat korxonalari

Bugungi kunda Andijon viloyatida 10 845 ta sanoat korxonalari ro'yxatdan o'tgan bo'lib ulardan 5510 tasi faoliyat ko'rsatmoqda, shundan 1458 tasi (faoliyat ko'rsatayotgan korxonalar umumiy sonining 26,5 %) Andijon shahriga, 593 tasi (10,8%) Andijon tumaniga, 494 tasi (9,0 %) Asaka tumaniga, 413 tasi (7,5%) Xo'jaobod tumaniga, 394 tasi (7,2 %) Shahrixon tumaniga to'g'ri kelmoqda.



Yangi tashkil etilgan

Faoliyat ko'rsatayotgan

2022- yil

677 dona

Yangi tashkil etilgan korxonalar

2023- yil

539 dona



Jami faoliyat yuritayotgan korxonalar

2022- yil

9 686 dona

2023- yil

5 510 dona