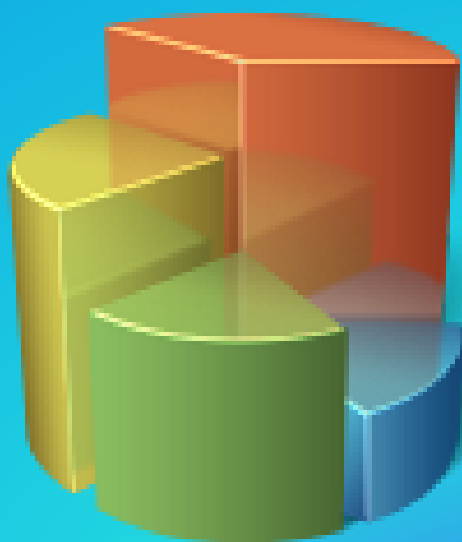




2023- yil yanvar-iyun oylarida ANDIJON VILOYATIDA xizmatlar sohasining rivojlanishi

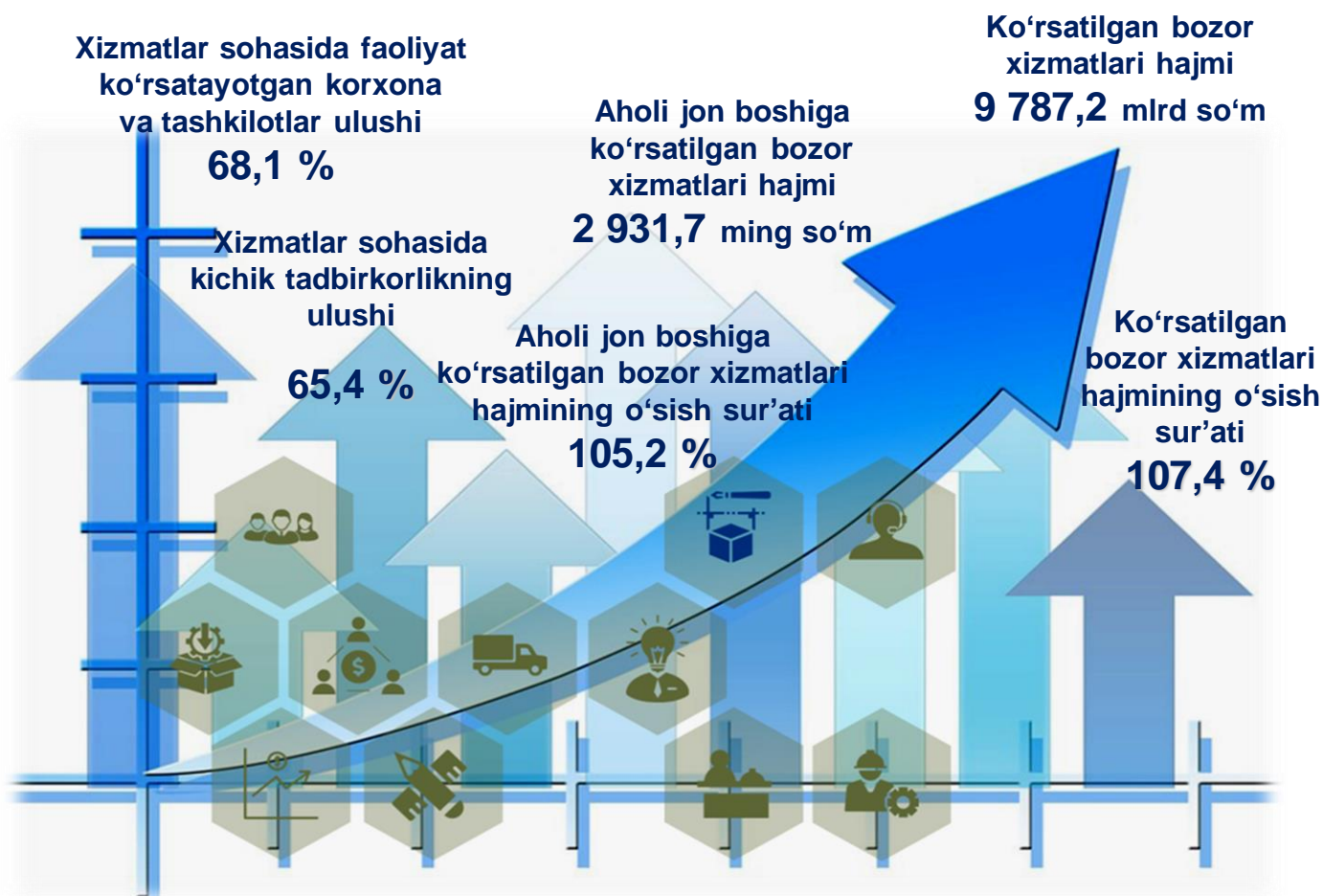




2023- yil yanvar-iyun

Dastlabki ma'lumotlar

Xizmatlar sohasining kengayishi va rivojlanishi, milliy daromadlarning oshishini ta'minlovchi hamda aholi uchun munosib turmush darajasini ta'minlashning hal qiluvchi omilidir. Xizmatlarning yuqori sifati va xilma-xilligi, xodimlarning mehnat samaradorligini oshiradi, iste'mol xarajatlarini kamaytiradi, vaqtni tejalishiga olib keladi hamda bo'sh vaqt samaradorligini oshiradi.





2023- yil yanvar-iyun

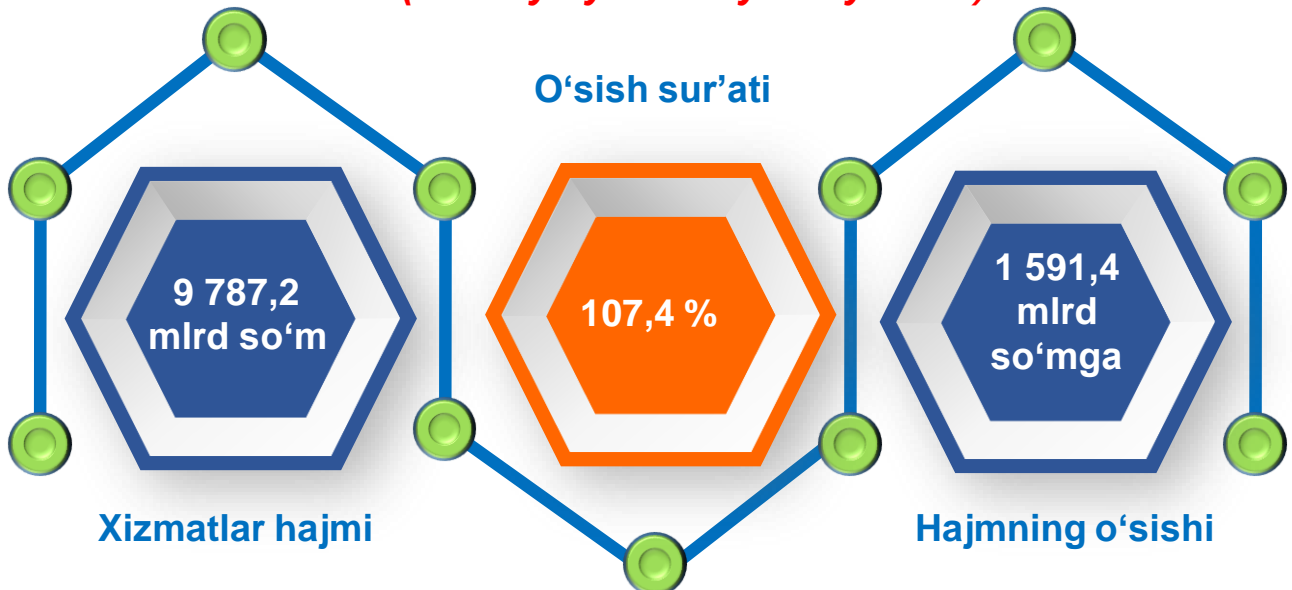
Dastlabki ma'lumotlar



Xizmatlar sohasi - bu, korxonalar, tashkilotlar, shuningdek, jismoniy shaxslar tomonidan ko'rsatiladigan turli xil xizmatlar, ishlab chiqarishni o'z ichiga olgan umumlashtirilgan toifadir.

Dastlabki ma'lumotlarga ko'ra, 2023- yil yanvar-iyun oylarida ko'rsatilgan bozor xizmatlari hajmi **9 787,2** mlrd so'mga yetdi. Taqqoslama ekvivalentda o'tgan yilning shu davriga nisbatan o'sish sur'ati **107,4 %** ni tashkil etdi.

Ishlab chiqarilgan xizmatlarning asosiy ko'rsatkichlari (2023- yil yanvar-iyun oylarida)





ANDIJON VILOYATI STATISTIKA BOSHQARMASI



2023- yil yanvar-iyun

Dastlabki ma'lumotlar

Iqtisodiy faoliyat turlari bo'yicha ishlab chiqarilgan xizmatlarning asosiy ko'rsatkichlari (2023- yil yanvar-iyun oylarida)	Hajmi, mlrd so'm	2022- yilga nisbatan o'sish sur'ati, % da
Xizmatlar - jami	9 787,2	107,4
<i>shu jumladan:</i>		
Aloqa va axborotlashtirish xizmatlari	502,2	124,6
Moliyaviy xizmatlar	2060,0	113,3
Transport xizmatlari	1944,8	101,8
<i>shu jumladan: avtotransport xizmatlari</i>	1889,4	102,6
Yashash va ovqatlanish xizmatlari	193,6	103,4
Savdo xizmatlari	2960,0	105,9
Ko'chmas mulk bilan bog'liq xizmatlar	239,0	104,5
Ta'lim sohasidagi xizmatlar	484,7	115,9
Sog'liqni saqlash sohasidagi xizmatlar	185,9	108,7
Ijara xizmatlari	183,8	99,1
Kompyuter va maishiy tovarlarni ta'mirlash bo'yicha xizmatlar	217,6	103,0
Shaxsiy xizmatlar	481,5	100,2
Me'morchilik, muhandislik izlanishlari, texnik sinovlar va tahlil sohasidagi xizmatlar	78,7	88,8
Boshqa xizmatlar	255,4	111,9

4

Andijon viloyatida xizmatlar sohasining rivojlanishi



2023- yil yanvar-iyun

Dastlabki ma'lumotlar

Iqtisodiy faoliyat turlari bo'yicha xizmatlarning tarkibi

Nisbatan yuqori ulush

Nisbatan past ulush





2023- yil yanvar-iyun

Dastlabki ma'lumotlar

Iqtisodiy faoliyat turlari bo'yicha ko'rsatilgan bozor xizmatlari tarkibida eng katta ulushni savdo xizmatlari egallaydi. 2023- yil yanvar-iyun oylarida ularning ulushi **30,2 %** ni tashkil etdi.

Me'morchilik sohasidagi xizmatlar hajmida eng past o'sish qayd etilib, ularning ulushi atigi **0,8 %** ga yetgan.

Taqqoslash uchun: 2022- yil yanvar-iyun oylarida savdo xizmatlari umumiy hajmda 30,6 % ni tashkil etdi. 2022- yilning shu davrida Me'morchilik sohasidagi xizmatlarining ulushi ham eng kichik bo'lgan - 1,0 %.

2023- yil yanvar-iyun oylarida yuqori o'sish Aloqa va axborotlashtirish xizmatlari (**124,6 %**), Ta'lim sohasidagi xizmatlar (**115,9 %**), Moliyaviy xizmatlar (**113,3 %**) qayd etildi.

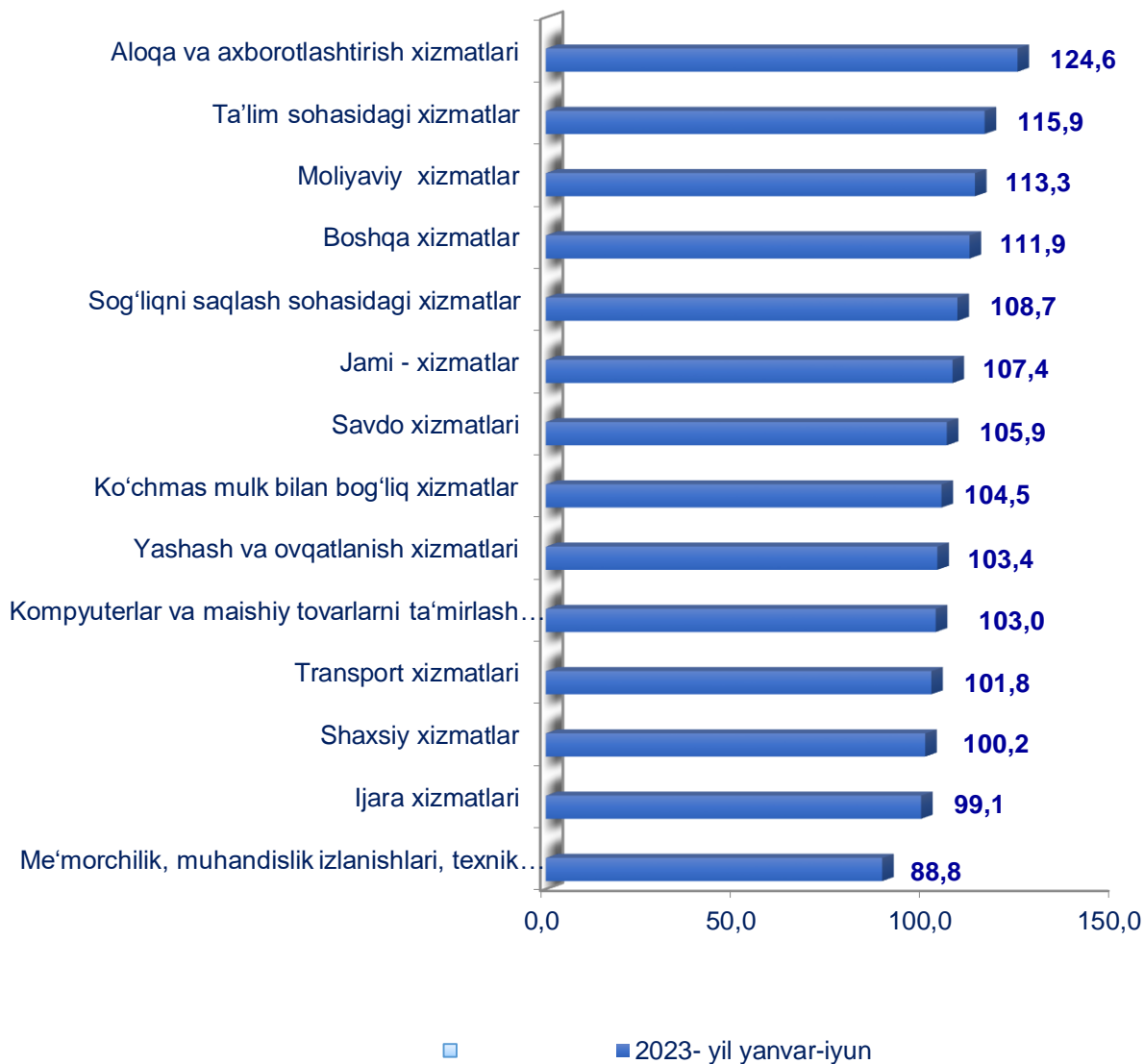
Taqqoslash uchun: 2022- yil yanvar-iyun oylarida Aloqa va axborotlashtirish xizmatlari (125,1 %), Me'morchilik, muhandislik izlanishlari, texnik sinovlar va tahlil sohasidagi xizmatlar (118,6 %), Ta'lim sohasidagi xizmatlarda yuqori o'sish sur'atlari (116,7 %) qayd etildi



2023- yil yanvar-iyun

Dastlabki ma'lumotlar

Iqtisodiy faoliyat turlari bo'yicha ko'rsatilgan bozor xizmatlarining o'sish sur'atlari taqqoslanishi, % da





2023- yil yanvar-iyun

Dastlabki ma'lumotlar



Savdo – bu, tovarlarning aylanishini, ularning ishlab chiqarish sohasidan iste'mol sohasiga o'tishini ta'minlaydigan iqtisodiyot sohasidir. Ma'lum bir davlat ichida savdo tovarlarini zarur iste'molchiga yetkazib berish vazifasini bajaradi. U ulgurji va chakana savdogo bo'linadi.

2023- yil yanvar-iyun oylarida, ko'rsatilgan bozor xizmatlari umumiy hajmida savdo xizmatlarining ulushi **30,2 %** ni tashkil etdi, bu esa **2 960,0** mlrd so'mga to'g'ri keldi.

Taqqoslash uchun: 2022- yil yanvar-iyun oylarida ularning hajmi **2 506,6** mlrd so'mga yoki umumiy hajmining **30,6 %** iga to'g'ri kelgan.

Savdo xizmatlari

2022- yil yanvar-iyun

Xizmatlar hajmi
2 506,6 mlrd so'm

O'sish sur'ati
107,4 %

Ulushi
30,6 %



2023- yil yanvar-iyun

Xizmatlar hajmi
2 960,0 mlrd so'm

O'sish sur'ati
105,9 %

Ulushi
30,2 %



2023- yil yanvar-iyun

Dastlabki ma'lumotlar

2023- yil yanvar-iyun oylarida chakana savdo xizmatlari ulushi, umumiy savdo xizmatlari hajmining qariyb to'rt dan uch qismini, aniqrog'i **82,2 %** ini tashkil etdi.

Savdo xizmatlari tarkibi (2023- yil yanvar-iyun oylarida)

Avtomobillar va mototsikllar ulgurji va chakana savdosi, jumladan, ularni ta'mirlash xizmatlarini qo'shgan holda



Ulgurji savdo xizmatlari (avtomobillar va mototsikllar savdosidan tashqari)

8,0 %



Avtomobillar va mototsikllar savdosidan tashqari chakana savdo bo'yicha xizmatlar

82,1 %

9,9 %





2023- yil yanvar-iyun

Dastlabki ma'lumotlar



Moliyaviy xizmatlar hajmi moliyaviy vositachilik hisobidan olingan foizli daromadlar hajmi (xizmatlar uchun belgilangan to'lovlar miqdorida), shuningdek, moliya muassasasi tomonidan ssuda berish yoki depozitni saqlash bo'yicha xizmatlari uchun to'lanadigan haq hisobi bo'yicha olinadi.

Moliyaviy xizmatlar

(2023- yil yanvar-iyun oylarida)



Moliyaviy xizmatlar hajmi 2 060,0 mlrd so'mni tashkil etdi.

Taqqoslash uchun: 2022- yil yanvar-iyun oylarida ularning hajmi 1 647,8 mlrd so'mga teng bo'lgan.

Ularning umumiy xizmatlar hajmidagi ulushi **21,0** % ni tashkil etdi.

Taqqoslash uchun: 2022- yil yanvar-iyun oylarida ularning ulushi **20,1** % ni tashkil etgan.

O'tgan yilning shu davriga nisbatan moliyaviy xizmatlar hajmi **412,2** mlrd so'mga o'sgan

Moliyaviy xizmatlarning o'sishi 113,3 % ni tashkil etdi.

Taqqoslash uchun: 2022 - yil yanvar-iyun oylarida ularning o'sish sur'ati 112,9 % ga yetgan.



2023- yil yanvar-iyun

Moliyaviy xizmatlar umumiy hajmida sug'urta va nafaqa ta'minoti bo'yicha xizmatlarda moliyaviy xizmatlarning ulushi **84,9 %** ni tashkil etdi.

2023- yilning yanvar-iyun oylari yakuniga ko'ra sug'urta xizmatlarining ulushi **4,9 %** oralig'ida qayd etildi.

Dastlabki ma'lumotlar

Moliyaviy xizmatlar tarkibi (2023- yil yanvar-iyun oylarida)





2023- yil yanvar-iyun

Dastlabki ma'lumotlar



Rivojlangan davlatlar tajribasi shuni ko'rsatadiki, AKT rivojlanishi mamlakatning raqobatbardoshlik darajasiga bevosita ta'sir qiladi, sizga katta hajmdagi ma'lumotlarni to'plash va umumlashtirishga imkon beradi, strategik darajada boshqaruv uchun katta imkoniyatlar ochadi.

Aloqa va axborotlashtirish xizmatlari

(2023- yil yanvar-iyun oylarida)

2022- yil yanvar-iyun

2023- yil yanvar-iyun

397,2 mlrd so'm

Xizmatlar hajmi

502,2 mlrd so'm

125,2 %

O'sish sur'ati

124,6 %

4,8 %

Jami hajmdagi ulushi

5,1 %

Hajmning o'sishi

105,0 mlrd so'mga



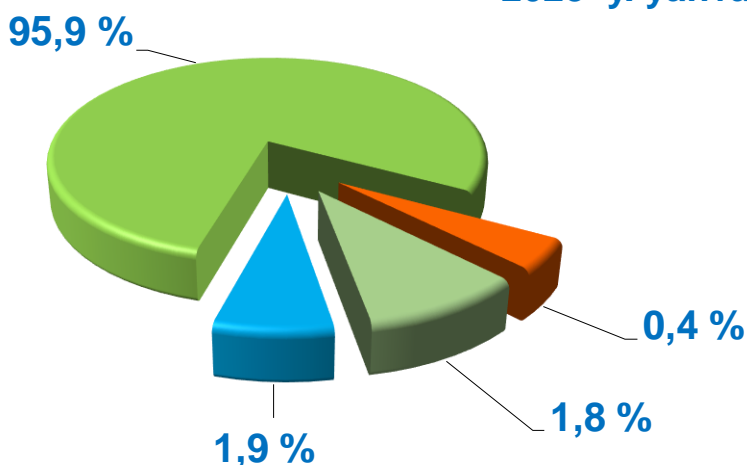
2023- yil yanvar-iyun

Dastlabki ma'lumotlar

Aloqa va axborotlashtirish xizmatlari hajmida eng katta ulushni telekommunikatsiya xizmatlari (simli va mobil aloqa xizmatlari, Internet tarmog'i, yo'ldoshi aloqa xizmatlari va boshqalar) egallab, **95,9 %** ni tashkil etdi.

Aloqa va axborotlashtirish xizmatlarining tarkibi

2023- y. yanvar-iyun



Telekommunikatsiya xizmatlari



Noshirlik xizmatlari



Kompyuter dasturlashtirish xizmatlari



Boshqa aloqa va axborotlashtirish xizmatlari



2023- yil yanvar-iyun

Dastlabki ma'lumotlar



Amaliyot shuni ko'rsatadiki, bilimlar va xizmatlar iqtisodiyotini shakllantirishning eng muhim sharti kadrlarni tayyorlash va qayta tayyorlashning rivojlangan tizimi hisoblanadi. Amalga oshirilayotgan islohotlar jarayonida mamlakatga turli sohalarda yuqori malakali mutaxassislar kerak. Yuqori malakali kadrlar innovatsion iqtisodiyotning harakatlantiruvchi kuchi hisoblanadi.

Ta'lim sohasidagi xizmatlar

417,4
mlrd so'm

Ko'rsatilgan bozor
xizmatlari hajmi

484,7
mlrd so'm

2022- y.
yanvar-
iyun



2023- yil
yanvar-
iyun

2023- yil yanvar-iyun oylarida ta'lim sohasidagi xizmatlar hajmi **484,7** mlrd so'mga yetib, bozor xizmatlari umumiy hajmidagi ulushi **5,0** % ni tashkil etdi. 2022- yilning mos davriga nisbatan o'sish sur'ati **115,9** % ni tashkil etdi.

116,7 %

O'sish sur'atlari, % da

115,9 %

Taqqoslash uchun: 2022- yilning yanvar-iyun oylarida xizmatlar hajmi **417,4** mlrd so'mga teng bo'lgan. 2021- yilga nisbatan o'sish darajasi **116,7** % da qayd etilgan.



2023- yil yanvar-iyun

Dastlabki ma'lumotlar

Oziq-ovqat va ichimliklar bilan ta'minlash bo'yicha xizmatlar – oziq-ovqat mahsulotlari va ichimliklar yetkazib berish bo'yicha qo'yilgan ustamadan tashqari, ovqat tayyorlashda ishlatilgan va qayta ishlanmagan holda sotilgan mahsulotlar qiymatini o'z ichiga oluvchi aylanma qiymatdir.

Yashash bo'yicha xizmatlar hajmi, qisqa muddatli turar joy bilan ta'minlash bo'yicha ko'rsatilgan xizmatlar (mehmonxonalar, otellar, motellar va boshqa turar joylar) qiymatini o'z ichiga oladi.

Yashash va ovqatlanish bo'yicha xizmatlar



Xizmatlar hajmi,
mlrd so'm

149,6

193,6

2022- yil
yanvar-iyun

2023- yil
yanvar-iyun



O'sish
sur'ati, % da

112,8

103,4

2022- yil yanvar-iyun oylariga nisbatan yashash va ovqatlanish bo'yicha xizmatlar hajmi **43,7** mlrd so'mga ortdi.



2023- yil yanvar-iyun

Dastlabki ma'lumotlar

Yashash va ovqatlanish bo'yicha xizmatlar tarkibi

2023- yil yanvar-iyun

86,3 %

13,7 %



12,8 %

87,2 %

2022- yil yanvar-iyun



**Oziq-ovqat va ichimliklar bilan ta'minlash
bo'yicha xizmatlar**



Yashash bo'yicha xizmatlar

2023- yil yanvar-iyun oylarida yashash va ovqatlanish bo'yicha xizmatlarning umumiy hajmida oziq-ovqat va ichimliklar bilan ta'minlash bo'yicha xizmatlarning ulushi **86,3 %** bilan ustunlik qildi.



2023- yil yanvar-iyun

Dastlabki ma'lumotlar



Sog'liqni saqlash sohasidagi xizmatlar hajmi
 – bu, sog'liqni saqlash muassasalarining tibbiy va sanitariya xizmatlari, shuningdek, tashkilotlar va tibbiyot korxonalari, stomatologiya, fizioterapevtik, gomeopatik poliklinikalar, kosmetologiya klinikalari, giyohvand moddalarni iste'mol qiluvchilarni davolash ambulatoriyalari, laboratoriya va sanitariya epidemiologiyalar tomonidan ko'rsatilgan bozor xizmatlarining qiymatidir.

Sog'liqni saqlash sohasidagi xizmatlar

2022- yil yanvar-iyun

2023- yil yanvar-iyun

148,6 mlrd so'm

Xizmatlar hajmi

185,9 mlrd so'm

106,5 %

O'sish sur'ati

108,7 %

1,8 %

Xizmatlarning jami hajmidagi ulushi

1,9 %





2023- yil yanvar-iyun

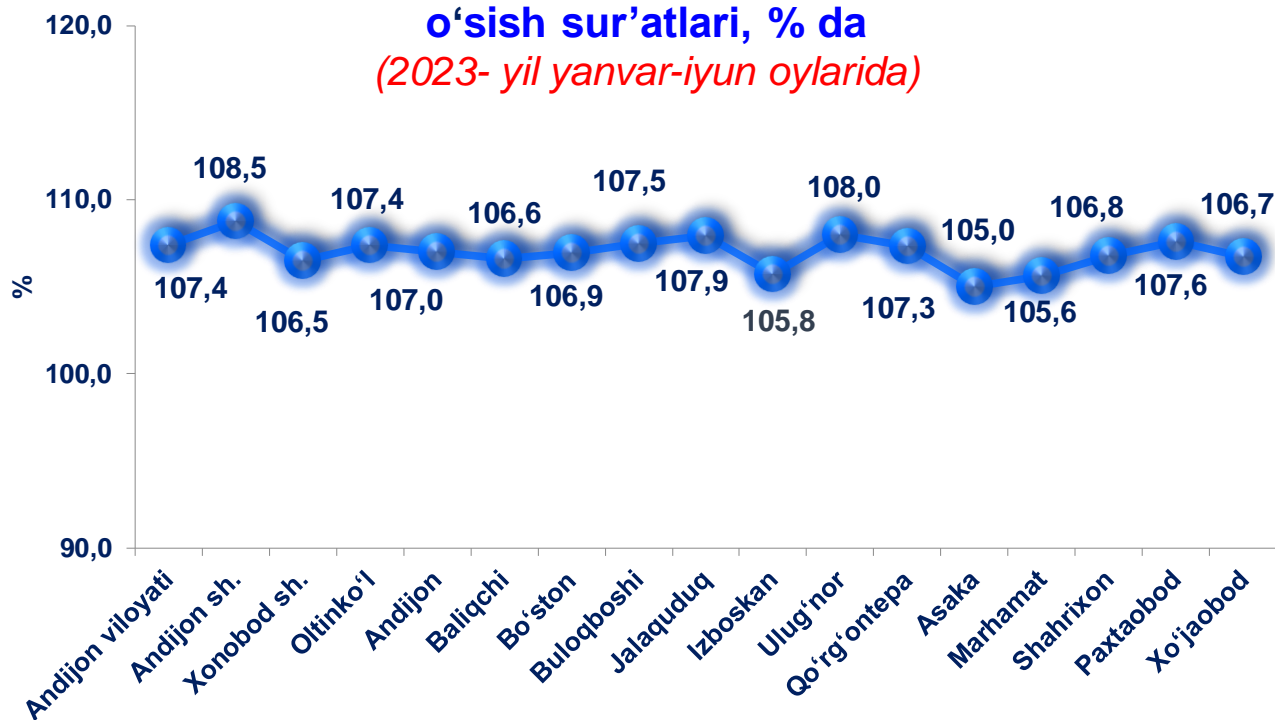
Dastlabki ma'lumotlar



Zamonaviy O'zbekistonning ijtimoiy-iqtisodiy rivojlanish istiqbollari, milliy va mahalliy manfaatlarni hisobga olgan holda, respublikaning har bir iqtisodiy tumani va viloyatlarining barcha resurslardan oqilona foydalanishiga bog'liqdir.

Shahar va tumanlar kesimida ko'rsatilgan bozor xizmatlarining o'sish sur'atlari, % da

(2023- yil yanvar-iyun oylarida)



2023- yil yanvar-iyun oylarida ko'rsatilgan bozor xizmatlari umumiy hajmidagi eng katta ulush Andijon shahriga tegishli – **35,8 %** (2022- yilda **35,0 %**). Xizmat ko'rsatish sohasining eng past ulushlari Ulug'nor tumanida **1,5 %** (2021- yilda **1,7 %**) qayd etildi.



2023- yil yanvar-iyun

Dastlabki ma'lumotlar

Shahar va tumanlar kesimida ko'rsatilgan xizmatlar (2023- yil yanvar-iyun)	Hajmi, mlrd so'm	O'sish sur'ati, % da	
		2023- y.	2022- y.
<i>Andijon viloyati</i>	9 787,2	107,4	111,0
<i>Shaharlar:</i>			
<i>Andijon sh</i>	3 500,7	108,8	112,0
<i>Xonobod sh</i>	247,5	106,5	107,4
<i>Tumanlar:</i>			
<i>Oltinko'l</i>	429,2	107,4	111,0
<i>Andijon</i>	591,2	107,0	111,2
<i>Baliqchi</i>	530,2	106,6	111,3
<i>Bo'ston</i>	173,5	106,9	106,6
<i>Buloqbo'shi</i>	326,6	107,5	111,0
<i>Jalaquduq</i>	440,7	107,9	111,1
<i>Izboskan</i>	466,6	105,8	110,6
<i>Ulug'or</i>	145,1	108,0	106,8
<i>Qo'rg'ontepa</i>	489,9	107,3	111,6
<i>Asaka</i>	654,3	105,0	111,7
<i>Marhamat</i>	410,6	105,6	110,3
<i>Shahrixon</i>	514,0	106,8	111,5
<i>Paxtaobod</i>	392,6	107,6	110,0
<i>Xo'jaobod</i>	474,5	106,7	109,6

**) hududlar bo'yicha taqsimlanmagan hajmlarni inobatga olgan holda.*



2023- yil yanvar-iyun

Dastlabki ma'lumotlar



Xizmatlar sohasining rivojlanish darajasi aholining hududiy va ijtimoiy harakatchanligini, yangi xo'jalik hududlarini o'zlashtirish, ishlab chiqarish samaradorligini va moddiy mahsulotlar iste'molini oshirishni ta'minlaydi.

Aholi jon boshiga ko'rsatilgan bozor xizmatlarining asosiy ko'rsatkichlari

Xizmatlar hajmi

Hajmning o'sishi

2 931,7
ming so'm

424,3 ming
so'mga

2023- yil yanvar-iyun oylarida aholi jon boshiga **2 931,7** ming so'mga yetdi.

2022- yilning yanvar-iyun oylariga nisbatan o'sish sur'ati **105,2 %** ni tashkil etdi.

Taqqoslash

uchun:

2022- yilning yanvar-iyun oylarida aholi jon boshiga ko'rsatilgan bozor xizmatlari hajmi **2 507,4** ming so'mni tashkil etgan.

105,2 %

O'sish sur'ati



2023- yil yanvar-iyun

Dastlabki ma'lumotlar



Xizmatlar sohasi xalqaro korporatsiyalar, banklar, aviakompaniyalar, kompyuter markazlari, telekommunikatsiyalar, sug'urta, yuridik va konsalting firmalari, davlat va nodavlat tashkilotlari, shuningdek, notijorat tashkilotlarni qamrab oladi.

2023- yilning 1- iyul holatiga ko'ra, xizmatlar sohasida faoliyat ko'rsatayotgan korxonalar va tashkilotlar to'g'risida ma'lumot

(fermer va dehqon xo'jaliklaridan tashqari)

Xizmatlar sohasida faoliyat ko'rsatayotgan korxonalar va tashkilotlar soni

20 098 birlik

2022- yilning mos davriga nisbatan o'sish sur'atlari

75,4 %



-5 545 birlikga

2022- yilning mos davriga nisbatan ular sonining o'sishi

Ularning umumiy sonidagi ulushi

68,1 %

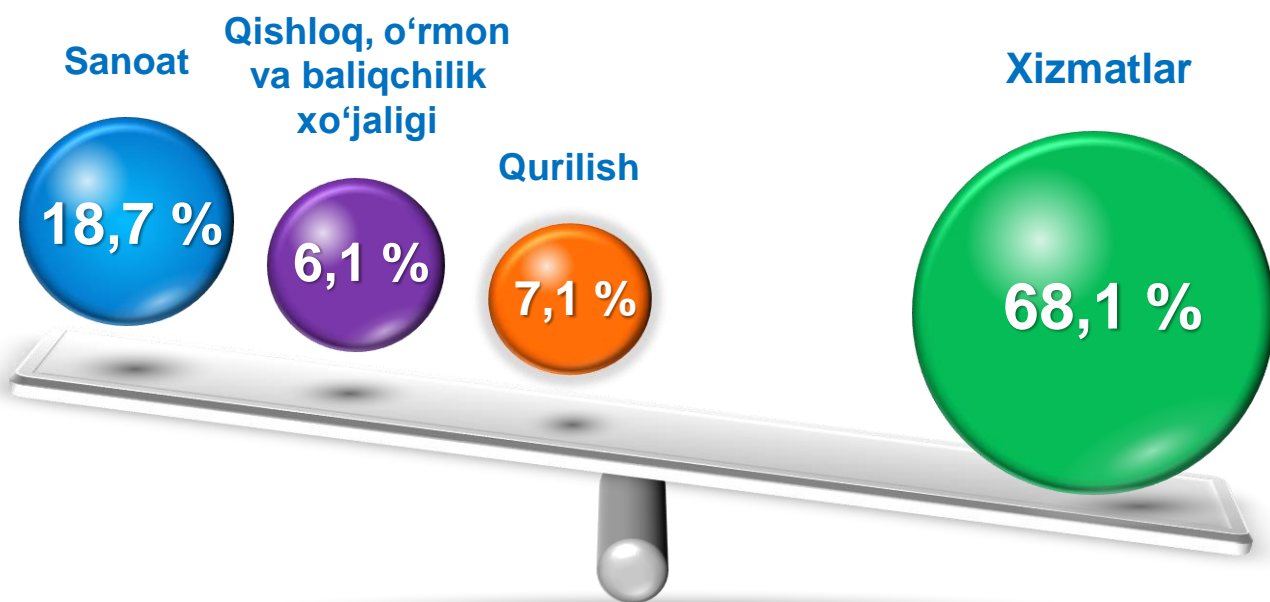


2023- yil yanvar-iyun

Dastlabki ma'lumotlar

2023- yilning 1- iyul holatiga ko'ra, xizmatlar sohasida faoliyat ko'rsatayotgan korxonalar va tashkilotlarning ulushi **68,1 %**, sanoat **18,7 %**, qishloq, o'rmon va baliqchilik xo'jaligi **6,1 %** ga yetdi. Qurilish sohasi **7,1 %** ga to'g'ri keladi.

2023- yilning 1- may holatiga ko'ra, faoliyat ko'rsatayotgan korxonalar va tashkilotlarning tarkibi (fermer va dehqon xo'jaliklaridan tashqari)



Taqqoslash uchun: 2022- yilning 1- iyul holatiga ko'ra, xizmatlar sohasida faoliyat ko'rsatayotgan korxonalar va tashkilotlarning ulushi **61,8 %**, sanoat **22,3 %**, qurilish **7,6 %**, qishloq, o'rmon va baliqchilik xo'jaligi **8,3 %** ni tashkil etgan.



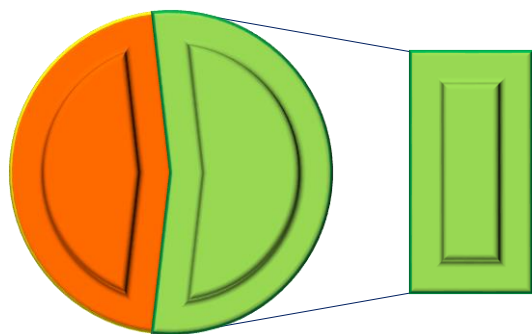
2023- yil yanvar-iyun

Dastlabki ma'lumotlar



Kichik tadbirkorlik subyektlari milliy iqtisodiyotning ajralmas va muhim bo'lagiga aylandi. Ko'plab iqtisodiy va ijtimoiy muammolarni hal qilish, xizmatlarni rivojlantirish, insonlarning farovon hayotini ta'minlash uchun yetakchi kuchga aylandi.

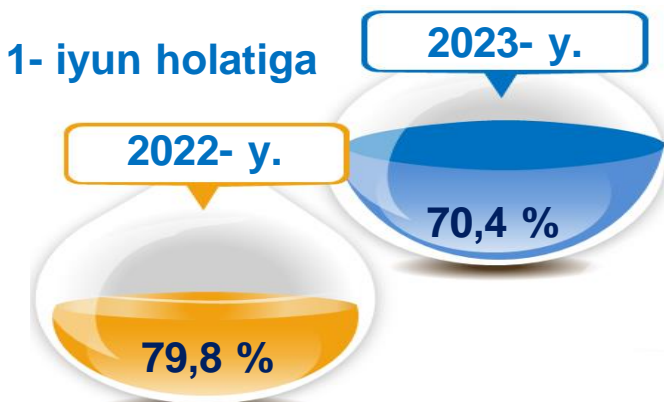
Xizmatlar sohasida kichik tadbirkorlikning ulushi, % da



65,4 %

2023- yil yanvar-iyun oylarida kichik tadbirkorlik subyektlari tomonidan ko'rsatilgan bozor xizmatlarining ulushi **65,4 %** ni tashkil etdi.

2023- yilning 1- iyul holatiga ko'ra, faoliyat ko'rsatayotgan korxonalar va tashkilotlarning umumiy sonida kichik tadbirkorlik subyektlarining ulushi, % da (fermer va dehqon xo'jaliklaridan tashqari)



2023- yilning 1- iyul holatiga ko'ra, xizmatlar sohasida faoliyat ko'rsatayotgan korxonalar va tashkilotlar umumiy sonida kichik tadbirkorlik subyektlarining hisssasi **70,4 %** ga to'g'ri keldi.

Xizmatlar sohasi statistikasi bo'limi.

Tel.: 74 228-30-83