

2023- yilning yanvar-iyun oylarida Andijon viloyatida ishlab chiqarilgan yalpi hududiy mahsulot

YAHM hajmi,
mlrd. so'm

26 594,1

YAHM o'sish
sur'ati

103,0 %

YAHM deflyator
indeksi

113,5 %

Dastlabki ma'lumotlarga ko'ra, 2023- yilning yanvar-iyunida Andijon viloyati bo'yicha yalpi hududiy mahsulot (keyingi o'rinlarda – YAHM) hajmi joriy narxlarda 26 594,1 mlrd. so'mni tashkil etdi va 2022- yilning yanvar-iyuni bilan taqqoslaganda 3,0 % ga o'sdi.

YAHM deflyator indeksi 2022- yilning yanvar-iyunidagi narxlariga nisbatan 113,5 % ni tashkil qildi.

O'zbekiston Respublikasi bo'yicha YAIMning shakllanishida Andijon viloyatining qo'shgan hissasi 5,7 % ga yetdi.



**2022-2023- yillarning yanvar-iyun oylarida iqtisodiy faoliyat turlari
bo'yicha YAHM ishlab chiqarish hajmi va o'sish sur'atlari**


	<i>Mrd. so'm</i>		<i>O'sish sur'atlari, o'tgan yilning mos davriga nisbatan % da</i>
	<i>2022- yil</i>	<i>2023- yil</i>	
I. YAHM, jami	22 767,9	26 594,1	103,0
<i>shu jumladan:</i>			
tarmoqlarning yalpi qo'shilgan qiymati	22 106,3	25 958,9	103,0
mahsulotlarga sof soliqlar	661,6	635,2	102,3
II. Tarmoqlarning yalpi qo'shilgan qiymati	22 106,3	25 958,9	103,0
qishloq, o'rmon va baliqchilik xo'jaligi	7 891,0	9 114,3	101,2
sanoat (qurilishni qo'shgan holda)	6 821,0	7 919,2	103,4
sanoat	5 457,3	6 431,7	103,5
qurilish	1 363,7	1 487,5	103,1
xizmatlar	7 394,3	8 925,4	104,5
savdo, yashash va ovqatlanish bo'yicha xizmatlar	1 550,2	1 840,1	105,5
tashish va saqlash, axborot va aloqa	1 241,1	1 476,9	106,2
boshqa xizmat tarmoqlari	4 603,0	5 608,4	103,7



YALPI HUDUDIY MAHSULOTNI ISHLAB CHIQRARISH

Quyida keltirilgan infografikadan ko'rinib turganidek, aholi jon boshiga hisoblangan YAHM 7 966,1 ming so'mni tashkil etdi va bu ko'rsatkich o'tgan yilning shu davriga nisbatan 0,8 % ga yuqoridir.

2022-2023- yillarning yanvar-iyun oylarida aholi jon boshiga hisoblangan YAHMning o'sish sur'atlari
(o'tgan yilning mos davriga nisbatan % hisobida)



2022-2023- yillarning yanvar-iyun oylarida aholi jon boshiga hisoblangan YAHM hajmi
(ming so'mda)



**2022-2023- yillarning yanvar-iyun oylarida iqtisodiy faoliyat turlari
bo'yicha YAHM tarkibi (jamiga nisbatan % da)**

	<i>2022- yil</i>	<i>2023- yil</i>
I. YAHM, jami	100,0	100,0
<i>shu jumladan:</i>		
tarmoqlarning yalpi qo'shilgan qiymati	97,1	97,6
mahsulotlarga sof soliqlar	2,9	2,4
II. Tarmoqlarning yalpi qo'shilgan qiymati	100,0	100,0
qishloq, o'rmon va baliqchilik xo'jaligi	35,7	35,1
sanoat (qurilishni qo'shgan holda)	30,9	30,5
sanoat	24,7	24,8
qurilish	6,2	5,7
xizmatlar	33,4	34,4
savdo, yashash va ovqatlanish bo'yicha xizmatlar	7,0	7,1
tashish va saqlash, axborot va aloqa	5,6	5,7
boshqa xizmat tarmoqlari	20,8	21,6

2022-2023- yillarning yanvar-iyun oylarida iqtisodiy faoliyat turlari bo'yicha YAHM tarkibi (jamiga nisbatan % da)

2022- yil



Qishloq, o'rmon va baliqchilik xo'jaligi 35,7%

Sanoat

24,7%

Qurilish

6,2%

Xizmatlar

33,4%

2023- yil



Qishloq, o'rmon va baliqchilik xo'jaligi 35,1%

Sanoat

24,8%

Qurilish

5,7%

Xizmatlar

34,4%

2023- yilning yanvar-iyun oylarida hudud iqtisodiyotining barcha tarmoqlarida yaratilgan yalpi qo'shilgan qiymat (YAQQ) hajmi umumiy YAHMning 97,6 %ini, mahsulotlarga sof soliqlar esa 2,4 %ini tashkil etdi.

Hisobot davrida qishloq, o'rmon va baliqchilik xo'jaligining YAHMning tarmoqlar bo'yicha tarkibidagi ulushi 35,1 %ni, sanoat tarmog'i 24,8 %ni, qurilish 5,7 %ni va xizmatlar sohasi 34,4% ni tashkil qildi.



● Yalpi qo'shilgan qiymat

● Mahsulotlarga sof soliqlar


2023- yilning yanvar-iyun oylarida YAHM o'sishida tarmoqlarning hissasi (jamiga nisbatan % da)

YAHM



3,0

Qishloq, o'rmon va
baliqchilik xo'jaligi



0,4

Sanoat



0,8

Qurilish



0,2

Xizmatlar



1,5

Mahsulotlarga
sof soliqlar



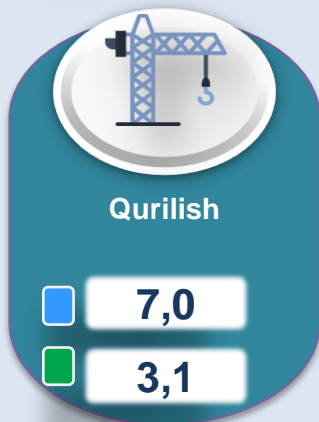

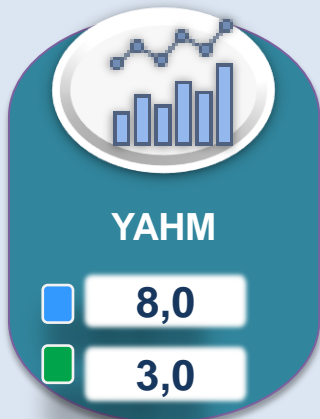
0,1

YAHM o'sishiga qishloq, o'rmon va baliqchilik xo'jaligi tarmog'i 0,4 f.p. (2022- yilning yanvar-iyunida – 1,0 f.p.), sanoat tarmog'i – 0,8 f.p. (2022- yilning yanvar-iyunida – 4,5 f.p.), qurilish tarmog'i – 0,2 f.p. (2022-yilning yanvar-iyunida – 0,4 f.p.) va xizmatlar sohasi – 1,5 f.p. (2022-yilning yanvar-iyunida – 1,6 f.p.) ijobiy (salbiy) hissa qo'shdi.

Mahsulotlarga sof soliq-larning o'sishi hisobiga YAHM 0,1 f.p. (2022- yilning yanvar-iyunida – 0,5 f.p.)ga ko'paydi.



2022-2023- yillarning yanvar-iyun oylarida YAHMning iqtisodiy faoliyat turlari bo'yicha mutlaq o'sish sur'atlari (o'tgan yilning mos davriga nisbatan % da)



2023- yilning yanvar-iyunida YAHMning o'sishi hudud iqtisodiyotining asosiy tarmoqlaridagi ijobiy o'sish sur'atlari bilan bog'liqdir. O'sish sur'atlari qishloq, o'rmon va baliqchilik xo'jaligida 101,2 % (YAHMning tarmoqlar bo'yicha tarkibidagi ulushi – 35,1 %), sanoatda – 103,5 % (24,8 %), qurilishda 103,1 % (5,7 %), xizmatlar sohasida – 104,5 % (34,4 %)ni tashkil etdi. Xizmatlar sohasi tarkibida o'sish sur'atlari savdo, yashash va ovqatlanish bo'yicha xizmatlarda 105,5 % (7,1 %), tashish va saqlash, axborot va aloqa tarmoqlarida 106,2 % (5,7 %), boshqa xizmat tarmoqlari 103,7 % (21,6%) dan iborat bo'ldi.

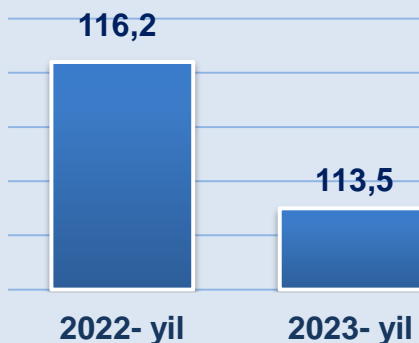


2022-2023- yillarning yanvar-iyun oylarida YAHMning iqtisodiy faoliyat turlari bo'yicha deflyator indeksi

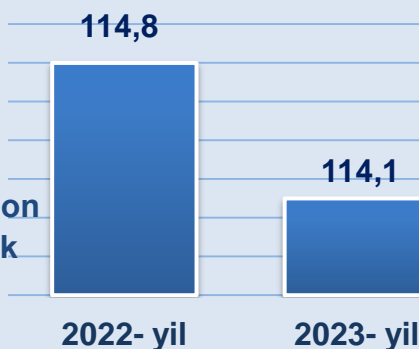
(o'tgan yilning mos davriga nisbatan % da)



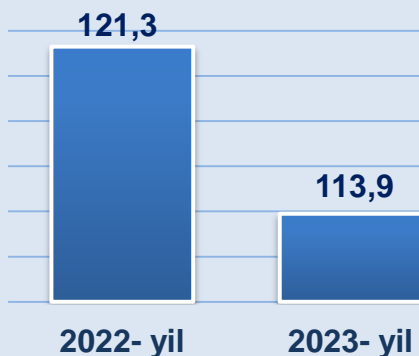
YAHM



Qishloq, o'rmon va baliqchilik xo'jaligi



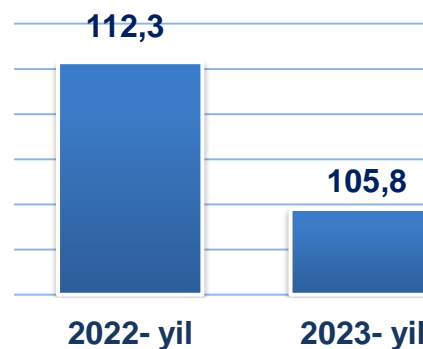
Sanoat



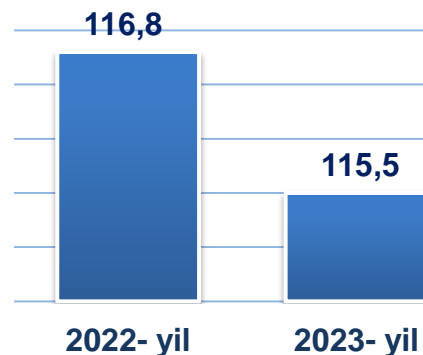
2023- yilning yanvar-iyunida YAHM deflyatori indeksi 2022- yilning yanvar-iyunidagi narxlarga nisbatan 113,5 foizni tashkil etdi. YAHM deflyatori indeksining eng yuqori ko'rsatkichlari xizmatlar sohasida – 115,5 % va qishloq, o'rmon va baliqchilik xo'jaligida – 114,1 % qayd etildi.



Qurilish



Xizmatlar



2022-2023- yillarning yanvar-iyun oylarida
kichik biznesning hajmi va YAHMdagi ulushi

	Hajmi, mlrd.so‘m	Ulushi, % da
2022- yil	14 674,1	66,4
2023- yil	17 350,6	66,8

2023- yilning yanvar-iyun oylarida kichik tadbirkorlik 17 350,6 mlrd so‘m (2022- yilning yanvar-iyun oylarida – 14674,1 mlrd.so‘m)ni tashkil qildi. YAHMdagi ulushi 66,8 % (2022- yilning yanvar-iyun oylarida – 66,4 %)ni tashkil etdi.

Kichik tadbirkorlikning YAHMdagi ulushining o‘tgan yilning mos davriga nisbatan o‘sishi yirik korxonalar ulushining kamayishi bilan bog‘liq.

