



ANDIJON VILOYATIDA CHAKANA VA ULGURJI SAVDO TOVAR AYLANMASI



*Dastlabki ma'lumot
2023- yil yanvar-mart*





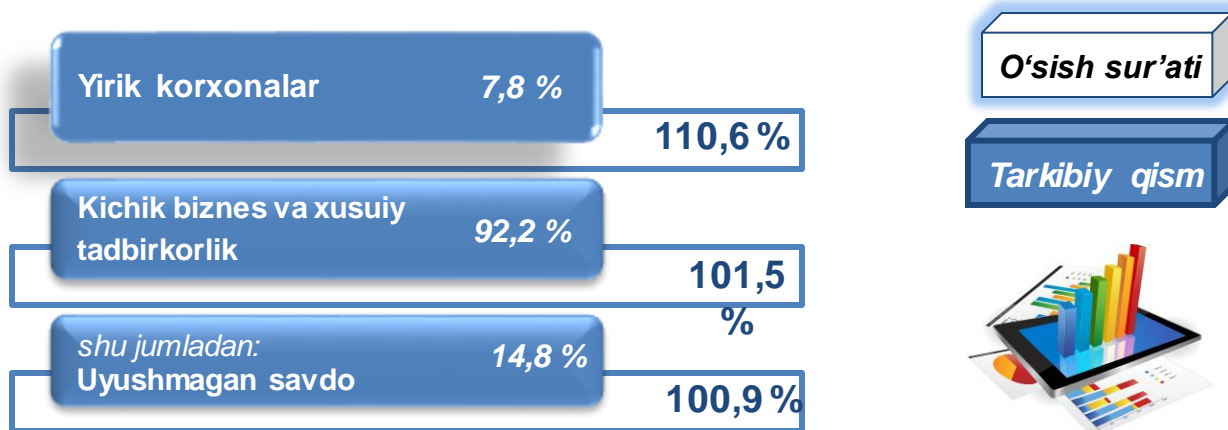
CHAKANA SAVDO TOVAR AYLANMASI

Statistik ma'lumotlar jamiyatda sodir bo'layotgan ijtimoiy-iqtisodiy hodisa va jarayonlarni tavsiflash va boshqarishning eng muhim vositasidir. Hozirda yuqori sifatli statistik ma'lumotlardan foydalanmasdan davlat siyosatida to'g'ri boshqaruv qarorlarini qabul qilish imkonsiz. Shular qatorida savdo statistika ko'rsatkichlarini shakllantirish ham muhim ahamiyatga ega hisoblanadi. Jumladan, ulgurji va chakana savdo hamda umumiy ovqatlanish korxonalari savdo aylanmasi statistikasi ko'rsatkichi shular jumlasidandir.

2023- yil 1- mart holatiga chakana savdo sohasida faoliyat ko'rsatayotgan tijorat korxonalarini soni **8 453** tani tashkil etib, shundan, faoliyat ko'rsatayotgan yirik korxonalar soni **12** tani, kichik korxonalar va mikrofirmalar soni **8 441** tani tashkil qildi.

Shu jumladan, savdo sohasida yuridik shaxs tashkil etmasdan faoliyat olib borayotgan YATT va uyushmagan savdo (jismoniy shaxslar)ning kuzatuvlari asosida yig'ilgan ma'lumotlar, chakana savdo ko'rsatkichlariga kiritilgan.

Chakana savdo aylanmasining asosiy ko'rsatkichlari



Chakana savdo aylanmasi – savdo sohasida yakuniy iste'mol uchun aholiga tovarlarni donalab yoki ko'p bo'lmagan miqdorlarda naqd pulga (bank kartalari orqali) sotishni nazarda tutuvchi faoliyat.

CHAKANA SAVDO AYLANMASIDA YIRIK KORXONALAR, KICHIK BIZNES VA XUSUSIY TADBIRKORLIK SUBYEKTLARINING HAJMI VA O'SISH SUR'ATLARI



Yuqorida qayd etilgan tadbirkorlik subyektlari faoliyati natijasida, 2023- yilning yanvar-mart oylarida viloyatning chakana savdo tovar aylanmasi **4 098,0** mlrd so'mni tashkil etib, 2022- yilning yanvar-mart oylariga nisbatan **2,2 %** ga o'sdi.

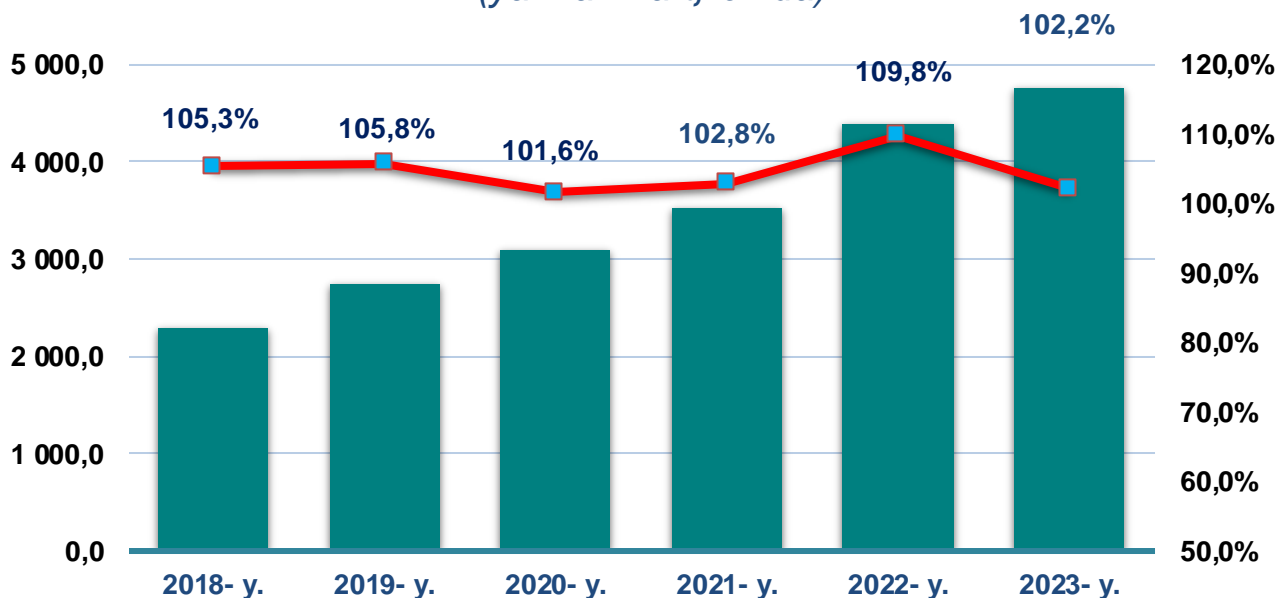
Jumladan, yirik korxonalarining tovar aylanmasi **319,2** mlrd so'mni (o'sish sur'ati **110,6 %**), kichik biznes va xususiy tadbirkorlik subyektlarining tovar aylanmasi **3 778,8** mlrd so'mni (o'sish sur'ati **1,5 %**), shundan uyushmagan savdo tovar aylanmasi **607,6** mlrd so'mni (o'sish sur'ati **92,7 %**) tashkil etdi.

	Jami mlrd so'm	2022- yil yanvar-mart oylariga nisbatan, foizda	Yirik korxonalar mlrd so'm	2022- yil yanvar-mart oylariga nisbatan, foizda	Kichik biznes va xususiy tadbirkorlik, mlrd so'm	2022- yil yanvar-mart oylariga nisbatan, foizda
Andijon viloyati	4 098,0	102,2	319,2	110,6	3 778,8	101,5
Andijon sh.	1 397,6	105,3	222,3	130,2	1 175,4	101,6
Xonobod sh.	51,5	100,6	2,0	90,3	49,5	101,0
<i>tumanlar :</i>						
Oltinko'l	112,0	100,6	2,8	64,9	109,3	102,1
Andijon	243,3	100,5	19,2	48,9	224,0	110,5
Baliqchi	199,0	100,4	13,2	132,2	185,8	98,7
Bo'ston	76,9	100,1	3,2	79,4	73,7	101,2
Buloqboshi	146,8	100,4	2,0	55,7	144,8	101,6
Jalaquduq	139,7	100,5	11,4	282,4	128,3	95,1
Izboskan	153,3	100,4	3,7	169,9	149,6	99,4
Ulug'nor	61,7	100,8	0,5	62,5	61,2	101,4
Qo'rg'ontepa	245,1	100,4	3,3	50,0	241,9	101,8
Asaka	270,7	102,2	13,0	80,0	257,7	103,7
Marhamat	200,4	100,5	4,4	83,2	196,0	101,0
Shahrixon	452,5	100,3	7,6	99,2	444,9	100,3
Paxtaobod	201,9	100,8	5,5	76,9	196,4	101,7
Xo'jaobod	145,7	100,5	5,2	114,6	140,5	100,1

2023- yilning yanvar-mart oylarida 2022- yilning yanvar-mart oylariga nisbatan viloyatning Andijon shahri (**5,3 %**), Asaka (**2,2 %**), Paxtaobod, Ulug'nor (**0,8 %**) va Oltinko'l (**0,6 %**) tumanlarida chakana savdo tovar aylanmasining eng yuqori o'sish sur'atlari qayd etildi.

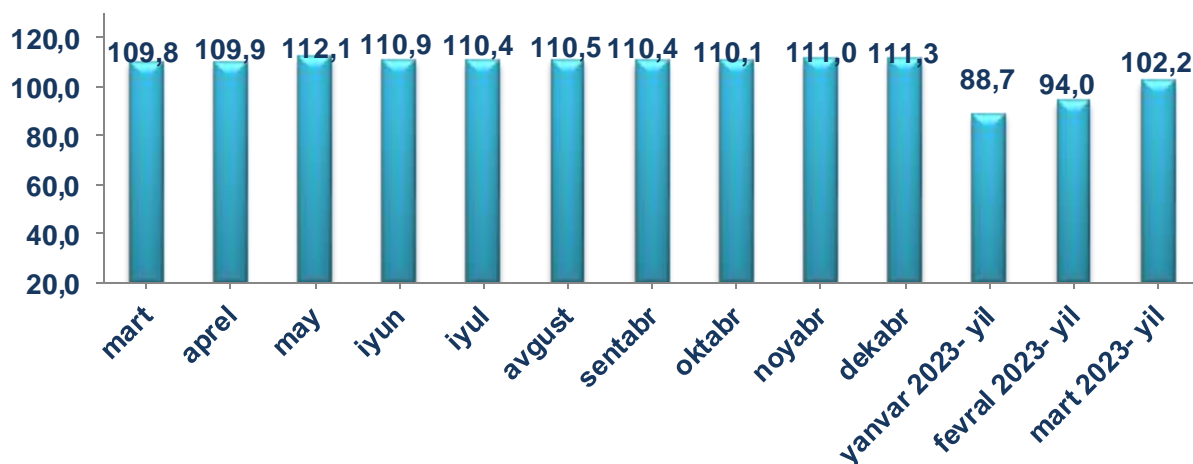
YILLAR KESIMIDA CHAKANA SAVDO TOVAR AYLANMASI HAJMI

Chakana savdo tovar aylanmasi dinamikasi
(yanvar-mart, foizda)



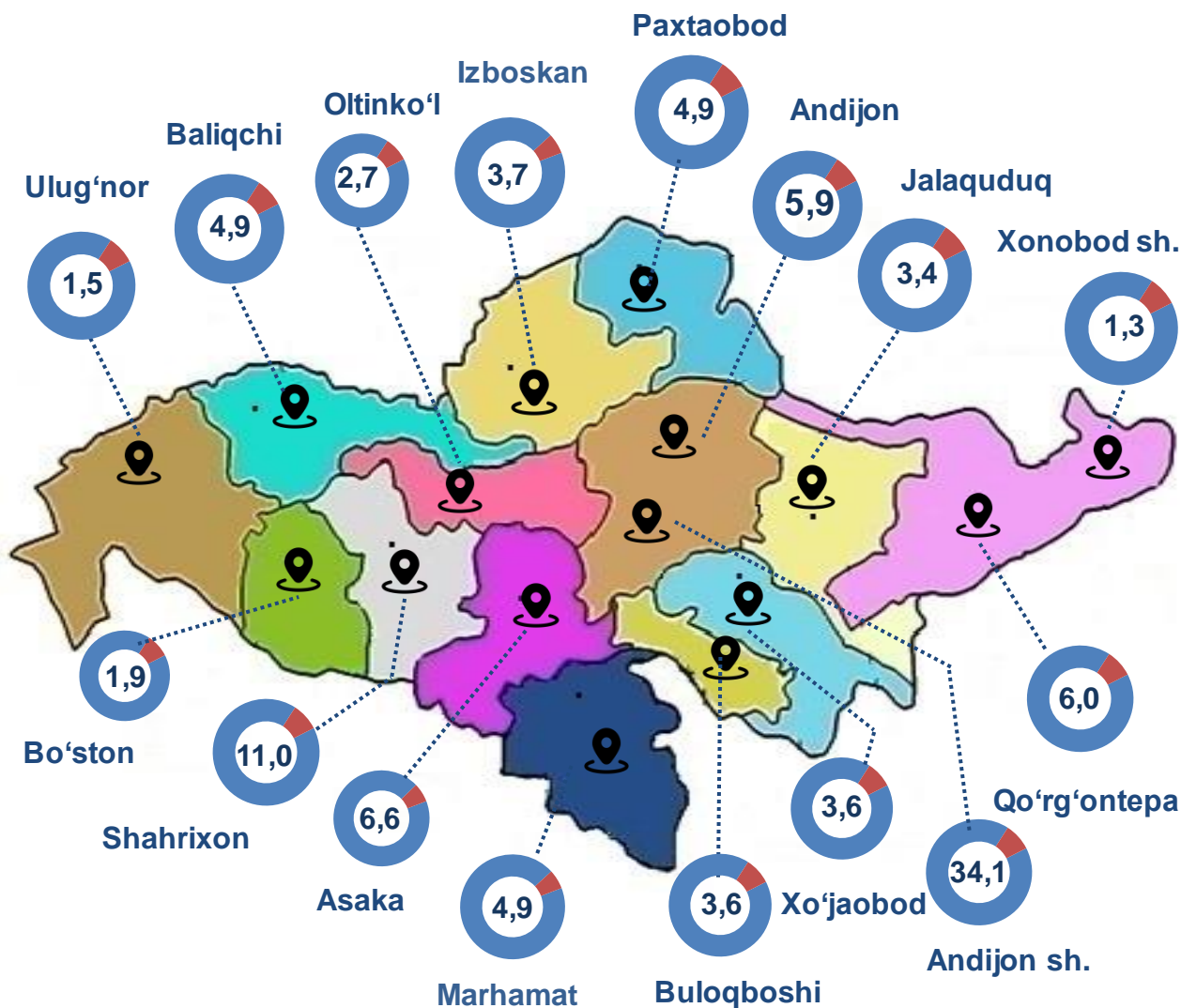
So'nggi **6 yillikda** (2018- 2023- yillar) chakana savdo tovar aylanmasining yuqori o'sish sur'ati 2022- yilda kuzatildi. Bunda chakana savdo tovar aylanmasi 2021- yilning mos davriga nisbatan **109,8 %** ni yoki **4 387,9** mlrd so'mni tashkil qildi.

Chakana savdo tovar aylanmasi o'sish sur'ati
o'ylar kesimida (foizda)
(2022- yil, 2023- yil yanvar-mart oylari)



2023- yilning yanvar-mart oylarida o'sish sur'ati 102,2 % ni tashkil qildi.

Hududlar kesimida chakana savdo tovar aylanmasi ulushi (foizda)



Viloyat chakana savdo tovar aylanmasida eng yuqori ulushni Andijon shahri **34,1 %** bilan **1 397,6** mlrd so'mni tashkil etdi.

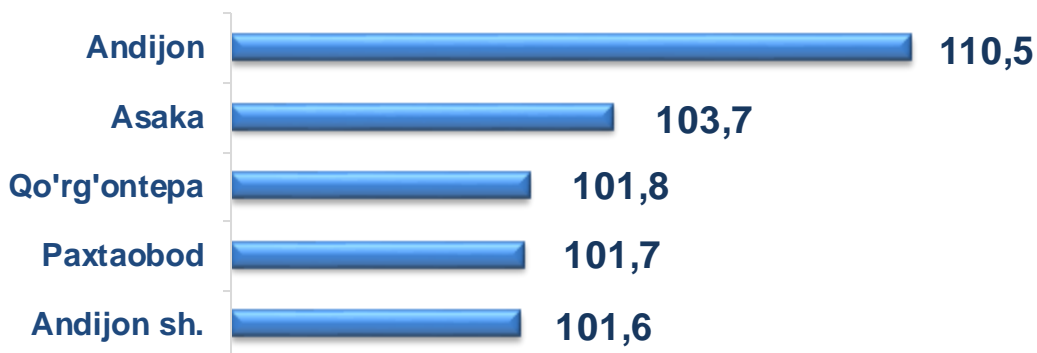
Viloyat chakana savdo tovar aylanmasida eng quyi ulushni esa, Xonobod shahri **1,3 %** bilan **51,5** mlrd so'mni tashkil etdi.

Viloyatimiz chakana savdo tovar aylanmasida barcha hududlarda kamayish kuzatildi.

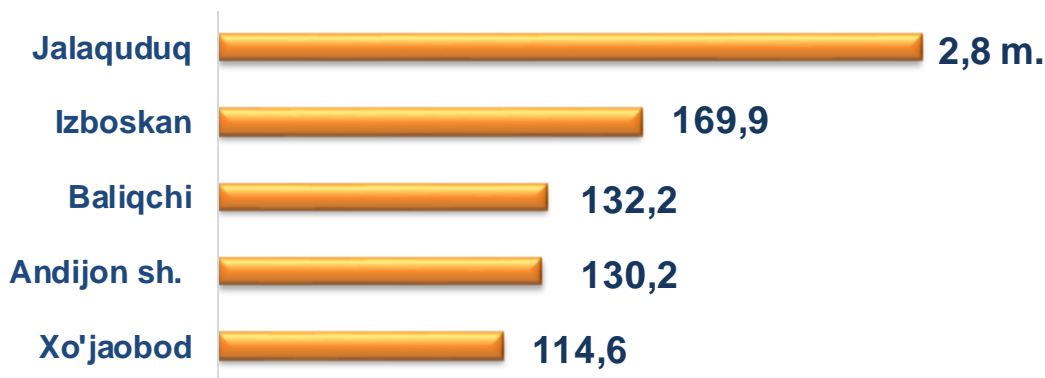
CHAKANA SAVDO TOVAR AYLANMASI TARKIBI

Kichik biznes va xususiy tadbirkorlik subyektlarining chakana savdo tovar aylanmasi hajmi statistik hisob-kitoblarga ko'ra, **3 778,8** mlrd so'mni tashkil etib, 2022- yilning yanvar-mart oylariga nisbatan **1,5 %** ga kamaydi. Viloyat miqyosida ushbu sektorning jami chakana savdo tovar aylanmasidagi ulushi **92,2 %** ni tashkil etdi.

Kichik biznes va xususiy tadbirkorlik korxonalarining eng yuqori o'sish sur'atiga ega hududlar (foizda)




Yirik korxonalarining eng yuqori o'sish sur'atiga ega hududlar (foizda)



Chakana savdo tovar aylanmasi tarkibida yirik korxonalarining tovar aylanmasi hajmi, 2022- yilning yanvar-mart oylariga nisbatan **10,6 %** ga o'sdi va **319,5** mlrd so'mni tashkil qildi. Bu esa umumiy savdo hajmining **7,8 %** ulushiga to'g'ri keldi.

CHAKANA SAVDO AYLANMASIDA YIRIK KORXONALAR, KICHIK BIZNES VA XUSUSIY TADBIRKORLIK SUBYEKTLARINING HUDUDLAR KESIMIDA ULUSHI, (foizda)



■ Yirik korxonalar

■ Kichik biznes va xususiy tadbirkorlik

Tahliliy natijalarga ko'ra chakana savdo tovar aylanmasida kichik biznes va xususiy tadbirkorlik subyektlarining ulushi bo'yicha Ulug'nor (**99,1 %**), Qo'rg'ontepa (**98,7 %**), Buloqboshi (**98,6 %**) va Shahrixon (**98,3 %**) tumanlariari yetakchilik qilmoqda. Chakana savdo tovar aylanmasi tarkibida yirik korxonalarining ulushi **7,8 %** ni tashkil etib, eng katta ulush Andijon shahri (**15,9 %**), Jalaquduq (**8,2 %**) va Andijon (**7,9 %**) tumanlarida kuzatildi.

AHOLI JON BOSHIGA NISBATAN CHAKANA SAVDO TOVAR AYLANMASI HAJMI VA O'SISH SUR'ATLARI

Hududlar kesimida ma'lumot

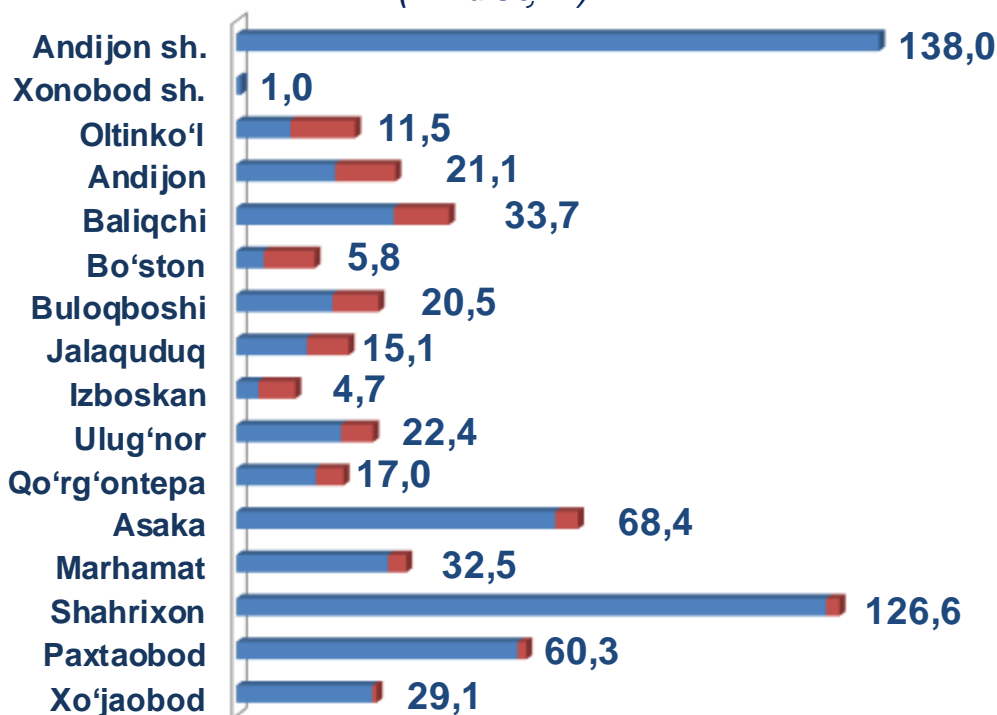
	Hajmi, ming so'm	O'sish sur'ati, foizda
Andijon viloyati	1 230,5	100,0
Andijon shahar	2 978,1	103,1
Xonobod shahar	1 141,4	98,4
<i>tumanlar :</i>		
Oltinko'l	591,3	98,3
Andijon	866,6	98,3
Baliqchi	939,5	98,4
Bo'ston	1 006,9	98,1
Buloqboshi	977,4	98,5
Jalaquduq	714,3	98,6
Izboskan	611,0	98,4
Ulug'nor	978,3	98,9
Qo'rg'ontepa	1 082,2	98,7
Asaka	777,1	100,0
Marhamat	1 095,5	98,5
Shahrixon	1 423,3	98,0
Paxtaobod	986,2	98,7
Xo'jaobod	1 239,9	98,0

2023- yilning yanvar-mart holatiga o'rtacha aholi jon boshiga chakana savdo tovar aylanmasi **1 230,5** ming so'mni (2022- yilning yanvar-mart oylariga nisbatan **100,0** %) tashkil etdi.

Ushbu ko'rsatkichni hududlar kesimida solishtirilganda eng yuqori hajm Andijon shahri (**2 978,1** ming so'm), Shahrixon (**1 423,3** ming so'm) va Xo'jaobod (**1 239,9** ming so'm) tumanlari hissasiga to'g'ri keldi.

Viloyat bo'yicha 2023- yilning yanvar-mart oylarida uyushmagan savdo tovar aylanmasi **607,6** mlrd so'mni tashkil etib, 2022- yilning yanvar-mart oylariga nisbatan **0,9** % ga o'sdi. Shu jumladan, 12 bozor va 12 bozor (chorva) (oylik) kuzatuvlari ma'lumotlariga asosan, dehqon bozorlarida savdo faoliyati bilan shug'ullanuvchi jismoniy shaxslarning uy xo'jaliklarida yetishtirgan mahsulotlarini sotish hajmi **244,1** mlrd so'mni (124,4 %), chorva mollari va parrandalar sotuvchi jismoniy shaxslarning savdo aylanmasi hajmi **363,5** mlrd so'mni tashkil etdi (**102,9** %).

Hududlar kesimida uyushmagan savdo tovar aylanmasi hajmi (mlrd so'm)



Hududlar kesimida uyushmagan savdo tovar aylanmasi o'sish sur'ati, (foizda)

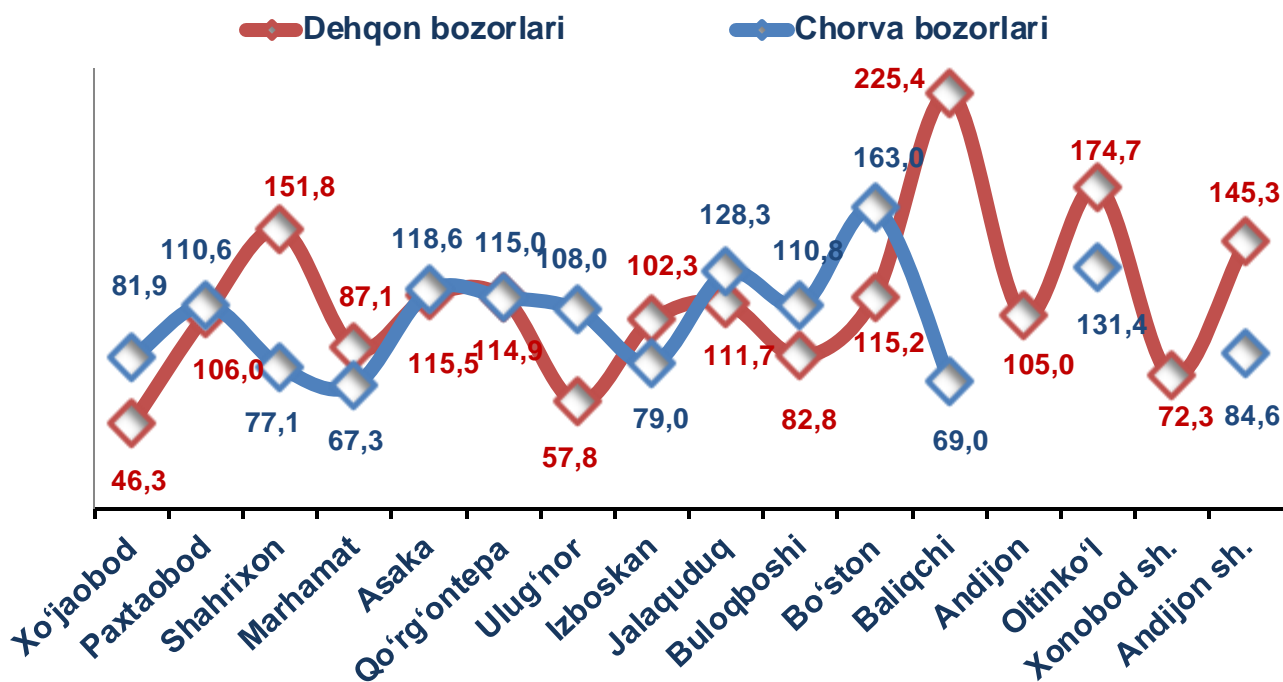


UYUSHMAGAN SAVDO TOVAR AYLANMASI

Ichki savdo ko'rsatkichlarini shakllantirishda uyushmagan savdo tovar aylanmasi ham hisoblanadi. Bunga dehqon (oziq-ovqat) bozori hamda chorva mollari, parrandalar va boshqa hayvonlar bozorida jismoniy shaxslar tomonidan amalga oshirilgan savdo hajmlari kiradi. Uyushmagan savdo tarkibiga jismoniy shaxslar (dehqonlar)ning uy xo'jaligida o'z kuchlari bilan yetishtirgan qishloq xo'jaligi mahsulotlari hisobga olinadi.



Hududlar kesimida uyushmagan savdo tovar aylanmasi o'sish sur'ati, foizda





Dehqon (oziq-ovqat) bozori – keng turdagi qishloq xo'jaligi oziq-ovqat mahsulotlarining va uni qayta ishlashdan olinadigan mahsulotlarning savdo rastalari, savdo o'rinlari, turg'un savdo shaxobchalari (shu jumladan, savdo pavilionlari, kioskalari)dan foydalangan holda chakana savdoni tashkil etgan doimiy yoki vaqtincha amal qiluvchi mulkiy kompleks hisoblanadi.

UYUSHMAGAN SAVDO AYLANMASIDA DEHQON* VA CHORVA (PARRANDA) BOZORLARINING ASOSIY KO'RSATKICHLARI

	Jami, mlrd so'm	2022- yil yanvar- mart oylariga nisbatan, foizda	Dehqon bozorlari, mlrd so'm	2022- yil yanvar- mart oylariga nisbatan, foizda	Chorva bozorlari, mlrd so'm	2022- yil yanvar- mart oylariga nisbatan, foizda
Andijon viloyati	607,6	100,9	244,1	124,4	363,5	102,9
Andijon shahar	138,0	110,7	77,9	145,3	60,1	84,6
Xonobod shahar	1,0	72,3	1,0	72,3	-	-
<i>tumanlar :</i>						
Oltinko'l	11,5	149,4	5,6	174,7	5,9	131,4
Andijon	21,1	105,0	21,1	105,0	-	-
Baliqchi	33,7	84,2	8,7	225,4	24,9	69,0
Bo'ston	5,8	143,0	2,0	115,2	3,8	163,0
Buloqboshi	20,5	104,4	3,7	82,8	16,8	110,8
Jalaquduq	15,1	124,6	3,1	111,7	12,0	128,3
Izboskan	4,7	84,8	1,4	102,3	3,3	79,0
Ulug'nor	22,4	105,9	0,5	57,8	21,8	108,0
Qo'rg'ontepa	17,0	115,0	8,4	114,9	8,6	115,0
Asaka	68,4	117,3	28,0	115,5	40,3	118,6
Marhamat	32,5	73,7	12,4	87,1	20,1	67,3
Shahrixon	126,6	94,1	46,5	151,8	80,1	77,1
Paxtaobod	60,3	109,0	20,4	106,0	39,9	110,6
Xo'jaobod	29,1	75,3	3,3	46,3	25,8	81,9











- – xo'jalik yurituvchi subyektlar va yakka taribdagi tadbirkorlar (YATT)ni qo'shmagan holatda;
- – jismoniy shaxslar (dehqonlar)ning uy xo'jaligida o'z kuchlari bilan yetishtirgan qishloq xo'jaligi mahsulotlari va chorva (parranda) mollari sotilishi hisobga olingan.

2023- yilning yanvar-mart oyida viloyatning barcha hududlarida joylashgan dehqon bozorlarida qishloq xo'jaligi mahsulotlarini sotuvchi jismoniy shaxslarning tanlanma kuzatuvini o'tkazildi. Kuzatuv natijalariga ko'ra savdo aylanmasi hajmi **244,1** mlrd so'mni tashkil qildi. Bunda asosiy yirik hajm Yangi uzilgan qishloq xo'jaligi mahsulotlari savdosiga (**80,6** mlrd so'm) to'g'ri keldi.

Qishloq xo'jaligi mahsulotlari		Mrld so'm
	Yangi uzilgan qishloq xo'jaligi mahsulotlari	80,6
	Non va non mahsulotlari	71,9
	Don mahsulotlari (mosh, loviya, guruch va boshqalar)	33,7
	Tovuqgo'shti	10,8
	Qurilgan qishloq xo'jaligi mahsulotlari (yongoq, bodom, pista va boshqalar)	10,9
	Sut va sut mahsulotlari (sir, brinza,...)	6,8
	Tuxum	7,4
	Chorva mollari va parrandalari uchun har xil yem-xashak	1,3
	Ziravorlar	11,0
	Tuzlamalar	7,0
	Gullar, o'simlik va nihol ko'chatlari (manzarali va qishloq xo'jaligi)	1,3
	Nooziq-ovqat tovarlari	1,4

UYUSHMAGAN SAVDO TOVAR AYLANMASI: CHORVA (PARRANDA) BOZORLARI, mlrd so‘m

2023- yilning yanvar-mart oyida, viloyatning barcha hududlarida joylashgan chorva (parranda) bozorlarida parrandalar va chorva mollari sotuvchi jismoniy shaxslar tanlanma kuzatuvi o‘tkazildi. Kuzatuv natijalariga ko‘ra savdo aylanmasi hajmi **363,5** mlrd so‘mni tashkil etdi. Bunda har xil yoshdagi qoramollar savdosi **305,9** mlrd so‘m, qo‘y va echkilar - **50,1** mlrd so‘mni, otlar - **3,2** mlrd so‘mni, parrandalar - **2,9** mlrd so‘mni tashkil qildi.

Chorva mollari (parrandalar)		mlrd so‘m
	2 yoshdan katta bo‘lgan qoramollar	183,0
	1 yoshdan 2 yoshgacha bo‘lgan yosh mollar	64,4
	1 yoshgacaha bo‘lgan yosh mollar	58,5
	Qo‘ylar	50,1
	Otlar	3,2
	Echkilar	1,4
	Kurka, o‘rdak, g‘oz	1,8
	Tovuqlar	0,8
	Quyونlar	0,2
	Qushlar	0,1

UMUMIY OVQATLANISH KORXONALARI SAVDO AYLANMASI



2023- yil 1- mart holatiga umumiy ovqatlanish sohasida faoliyat yuritayotgan tijorat korxonalarini soni **1 431** tani tashkil etib, shundan, faoliyat ko'rsatayotgan yirik korxonalar soni **2** tani, kichik korxonalar va mikrofirmalar soni **1 429** tani tashkil qildi.

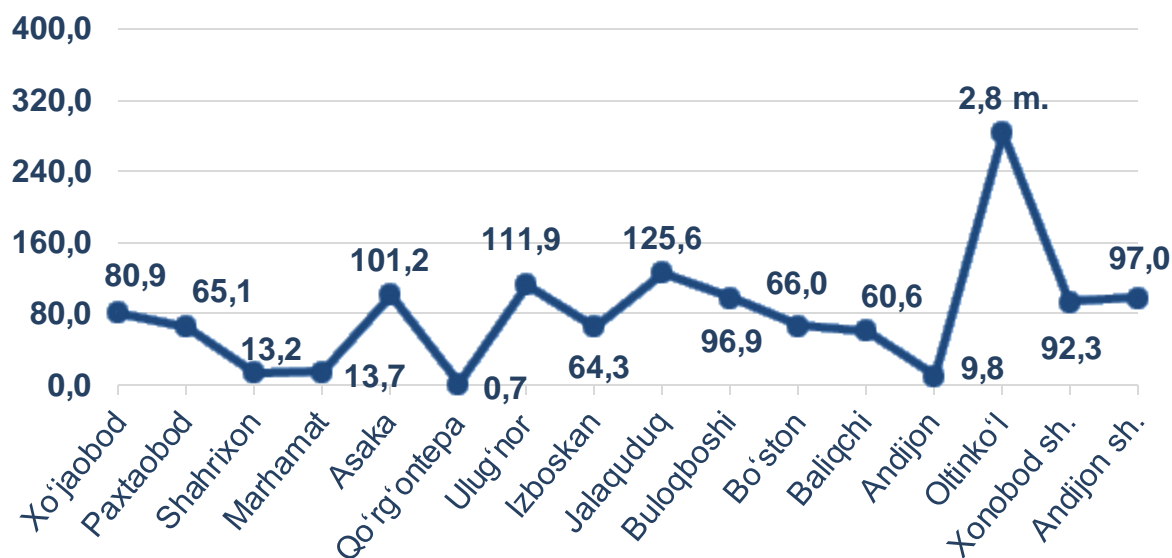
2023- yilning yanvar-mart oylarida chakana tovar aylanmasi tarkibida ovqatlanish korxonalarining savdo aylanmasi ulushi **2,0** % ni tashkil etib, **79,7** mlrd so'mga yetdi. 2022- yilning mos davriga nisbatan **5,6** % ga o'sdi. Bunda savdo aylanmasining **91,8** % ulushi kichik biznes va xususiy tadbirkorlik subyektlari hissasiga to'g'ri keldi.

	Jami mlrd so'm	2022- yil yanvar- mart oylariga nisbatan, foizda	Yirik korxonalar mlrd so'm	2022- yil yanvar- mart oylariga nisbatan, foizda	Kichik biznes va mikrofirma- lar, mlrd so'm	2022- yil yanvar- mart oylariga nisbatan, foizda
Andijon viloyati	79,7	105,6	6,6	-	73,1	96,9
Andijon sh.	40,6	114,4	6,6	-	34,1	95,9
Xonobod sh.	1,2	95,2	-	-	1,2	95,2
<i>tumanlar:</i>						
Oltinko'l	2,2	93,0	-	-	2,2	93,0
Andijon	3,5	99,3	-	-	3,5	99,3
Baliqchi	3,1	100,0	-	-	3,1	100,0
Bo'ston	1,0	93,4	-	-	1,0	93,4
Buloqboshi	1,1	101,1	-	-	1,1	101,1
Jalaquduq	1,7	100,3	-	-	1,7	100,3
Izboskan	2,4	98,7	-	-	2,4	98,7
Ulug'nor	0,9	93,9	-	-	0,9	93,9
Qo'rg'ontepa	2,2	97,2	-	-	2,2	97,2
Asaka	4,8	96,9	-	-	4,8	96,9
Marhamat	2,4	105,3	-	-	2,4	105,3
Shahrixon	7,0	96,2	-	-	7,0	96,2
Paxtaobod	2,2	103,3	-	-	2,2	103,3
Xo'jaobod	3,4	95,1	-	-	3,4	95,1

Avtotransport vositalari va ularning ehtiyot qismlari ulgurji va chakana savdo aylanmasi

2023- yil 1- mart holatiga avtotransport vositalari va ularning ehtiyot qismlari ulgurji va chakana savdo aylanmasi (*IFUT-2 45- bo'lim 45.2 va 45.40.3 kodlaridan tashqari – motorli transport vositalari va mototsikllarni ta'mirlash va texnik xizmat ko'rsatish*) **713,3** mlrd so'mni tashkil etdi va o'tgan yilning mos davriga nisbatan **6,9 %** ga kamaydi. Shuningdek, yirik korxonalar savdo hajmi **315,2** mlrd so'm (o'sish sur'ati - **86,9 %**), kichik biznes va xususiy tadbirkorlik subyetklari savdo hajmi - **398,1** mlrd so'mni (o'sish sur'ati - **105,4 %**) tashkil qildi.

Avtotransport vositalari va ularning ehtiyot qismlari ulgurji va chakana savdo aylanmasi os'ish sur'ati, foizda



Avtotransport vositalari va ularning ehtiyot qismlari ulgurji va chakana savdo aylanmasi



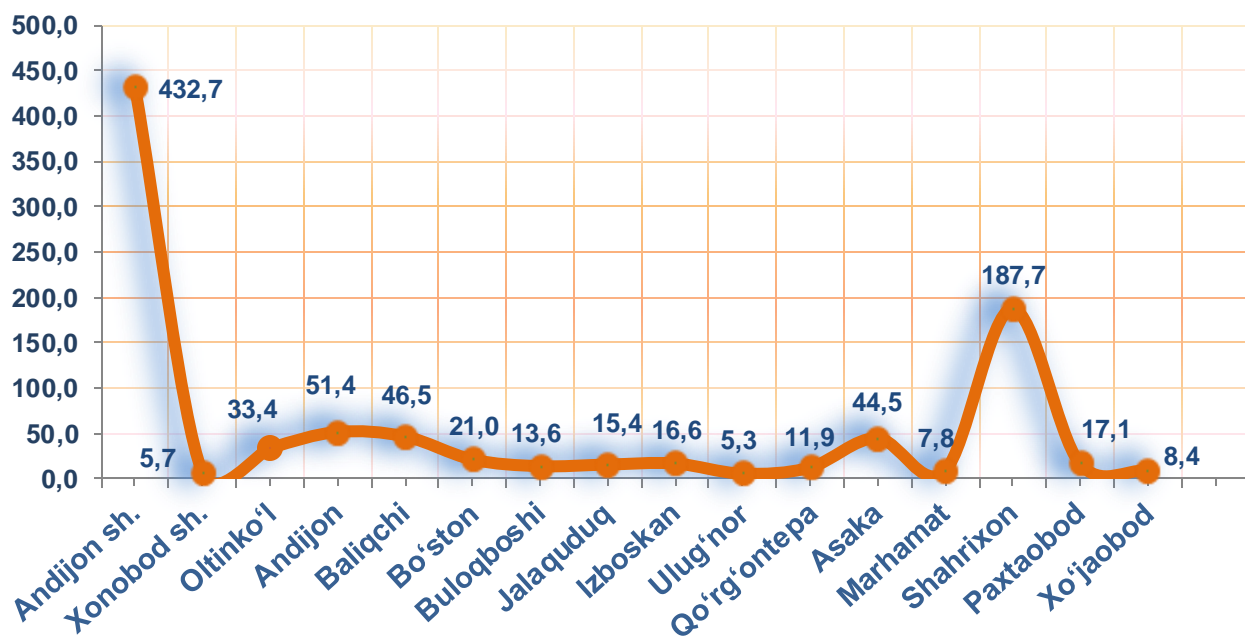
Hududlar kesimida ma'lumot

	Hajm, mln so'm	Ulushi, foizda
Andijon viloyati	713 268,0	100,0
Andijon sh.	541 758,9	76,0
Xonobod sh.	152,7	0,02
<i>tumanlar :</i>		-
Oltinko'l	27 108,2	3,8
Andijon	2 067,1	0,3
Baliqchi	130,3	0,02
Bo'ston	175,2	0,02
Buloqboshi	195,2	0,03
Jalaquduq	42,0	0,01
Izboskan	97,6	0,01
Ulug'nor	146,4	0,02
Qo'rg'ontepa	97,6	0,01
Asaka	68 673,2	9,6
Marhamat	189,4	0,03
Shahrixon	364,1	0,1
Paxtaobod	195,2	0,03
Xo'jaobod	71 875,1	10,1

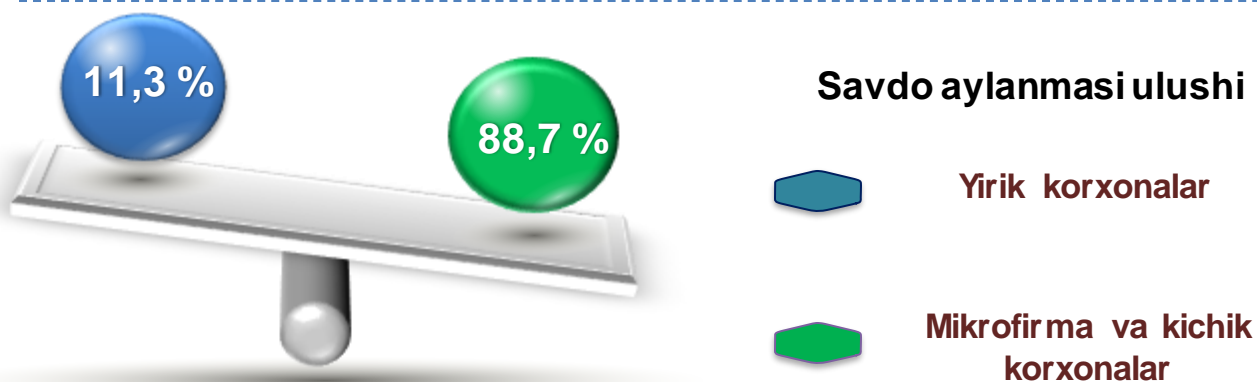
Ushbu ko'rsatkichni hududlar kesimida solishtirilganda eng yuqori hajm Andijon shahri (**541,8** mlrd so'm), Xo'jaobod (**71,9** mlrd so'm) va Asaka (**68,7** mlrd so'm) tumanlari hissasiga to'g'ri kelmoqda.

Ulgurji savdo tovar aylanmasi – qayta sotish maqsadida sotib olingan va tadbirkorlik faoliyatida foydalanish yoki o‘z foydalanishi (qayta ishlash) uchun uchinchi tomon tashkilotlari va yakka tartibdagi tadbirkorlarga o‘zgartirmagan holda jo‘natilgan tovarlarning qiymati, ushbu tovarlar uchun haq to‘lanadigan yoki to‘lanmaganligidan qat’iy nazar.

Hududlar kesimida ulgurji savdo tovar aylanmasi hajmi, mlrd so‘mda



Viloyat bo‘yicha 2023- yilning yanvar-mart oyida ulgurji savdo tovar aylanmasi **919,1** mlrd so‘mni tashkil etib, 2022- yilning mos davriga nisbatan **2,5 %** ga kamaydi.



Kichik biznes subyektlarining ulgurji savdo aylanmasidagi ulushi statistik hisoblarga qaraganda **815,6** mlrd so‘mni tashkil qilib, 2022- yilning mos davriga nisbatan **98,0 %** ga to‘g‘ri keldi. Viloyatda ushbu sektorning ulgurji savdo hajmidagi ulushi **88,7 %** ni tashkil qildi.


ULGURJI SAVDO AYLANMASIDA YIRIK KORXONALAR VA KICHIK BIZNES KORXONALARI



Ulgurji savdo tovar aylanmasida yuqori o'sish sur'atlariga ega eng yirik korxonalar Andijon shahrida (**180,9 %**), Marhamat (**22,2 m.**) va Jalaquduq (**85,9 m.**) tumanlarida kuzatildi.

2023- yil 1- mart holatiga ulgurji savdo sohasida faoliyat ko'rsatayotgan tijorat korxonalarini soni **3 220** tani tashkil etib, shundan, faoliyat ko'rsatayotgan yirik korxonalar soni **10** tani, kichik korxonalar va mikrofirmalar soni **3 210** tani tashkil qildi.

	Jami mln so'm	2022- yil yanvar- mart oylariga nisbatan, foizda	Yirik korxonalar mln so'm	2022- yil yanvar- mart oylariga nisbatan, foizda	Kichik biznes va mikrofirma- lar, mln so'm	2022- yil yanvar- mart oylariga nisbatan, foizda
Andijon viloyati	919 101,7	102,5	103 509,6	158,6	815 592,0	98,0
Andijon sh.	432 710,7	112,2	87 784,0	180,9	344 926,7	102,3
Xonobod sh.	5 697,7	79,8	5,3	2,4	5 692,4	82,2
<i>tumanlar :</i>						
Oltinko'l	33 371,2	95,7	38,2	47,3	33 333,0	95,9
Andijon	51 391,6	72,0	4 838,3	31,1	46 553,3	83,3
Baliqchi	46 502,7	101,2	101,8	85,9	46 400,9	101,2
Bo'ston	21 006,1	58,6	37,9	67,9	20 968,3	58,5
Buloqboshi	13 588,5	115,4	0,0	-	13 588,5	115,4
Jalaquduq	15 378,4	136,1	5 856,5	8 5,9 m.	9 521,9	84,8
Izboskan	16 613,7	98,1	35,6	50,8	16 578,1	98,3
Ulug'nor	5 326,8	109,0	12,2	28,6	5 314,5	109,8
Qo'rg'ontepa	11 949,7	101,4	0,0	-	11 949,7	101,4
Asaka	44 535,0	96,5	2,3	13,4	44 532,7	96,6
Marhamat	7 802,6	3,2 m.	4 739,4	22,2 m.	3 063,3	138,8
Shahrixon	187 717,2	101,0	7,8	12,1	187 709,4	101,1
Paxtaobod	17 092,9	83,3	28,8	29,6	17 064,1	83,6
Xo'jaobod	8 416,8	185,1	21,6	21,1	8 395,2	188,8



**Tashqi iqtisodiy faoliyat va savdo
statistikasi bo'limi
Tel. - 74 228-30-57**