

2023- yilning yanvar-mart oylarida Andijon viloyatida ishlab chiqarilgan yalpi hududiy mahsulot

YAHM hajmi,
mlrd. so'm

9 356,9

YAHM o'sish
sur'ati

102,1%

YAHM deflyator
indeksi

112,9%

Dastlabki ma'lumotlarga ko'ra, 2023- yilning yanvar-martida Andijon viloyati bo'yicha yalpi hududiy mahsulot (keyingi o'rinlarda – YAHM) hajmi joriy narxlarda 9 356,9 mlrd. so'mni tashkil etdi va 2022- yilning yanvar-marti bilan taqqoslaganda 2,1 % ga o'sdi.

YAHM deflyator indeksi 2022- yilning yanvar-martidagi narxlariga nisbatan 112,9 % ni tashkil qildi.

O'zbekiston Respublikasi bo'yicha YAIMning shakllanishida Andijon viloyatining qo'shgan hissasi 4,7 % ga yetdi.



**2022-2023- yillarning yanvar-mart oylarida iqtisodiy faoliyat turlari
bo'yicha YAHM ishlab chiqarish hajmi va o'sish sur'atlari**

	<i>Mrd. so'm</i>		<i>O'sish sur'atlari, o'tgan yilning mos davriga nisbatan % da</i>
	<i>2022- yil</i>	<i>2023- yil</i>	
I. YAHM, jami	8 121,2	9 356,9	102,1
<i>shu jumladan:</i>			
tarmoqlarning yalpi qo'shilgan qiymati	7 789,2	9 075,4	102,2
mahsulotlarga sof soliqlar	332,0	281,5	100,2
II. Tarmoqlarning yalpi qo'shilgan qiymati	7 789,2	9 075,4	102,2
qishloq, o'rmon va baliqchilik xo'jaligi	1 553,6	1 917,9	102,4
sanoat (qurilishni qo'shgan holda)	2 768,2	3 024,6	98,8
sanoat	2 271,4	2 495,6	98,4
qurilish	496,8	529,0	100,6
xizmatlar	3 467,4	4 132,9	104,7
savdo, yashash va ovqatlanish bo'yicha xizmatlar	749,7	881,2	103,4
tashish va saqlash, axborot va aloqa	571,3	689,3	108,0
boshqa xizmat tarmoqlari	2 146,4	2 562,4	104,3



YALPI HUDUDIY MAHSULOTNI ISHLAB CHIQRARISH

Quyida keltirilgan infografikadan ko'rinib turganidek, aholi jon boshiga hisoblangan YAHM 2 809,6 ming so'mni tashkil etdi va bu ko'rsatkich o'tgan yilning shu davriga nisbatan o'zgarishsiz qoldi.

2022-2023- yillarning yanvar-mart oylarida aholi jon boshiga hisoblangan YAHMning o'sish sur'atlari
(o'tgan yilning mos davriga nisbatan % hisobida)



2022-2023- yillarning yanvar-mart oylarida aholi jon boshiga hisoblangan YAHM hajmi
(ming so'mda)



**2022-2023- yillarning yanvar-mart oylarida iqtisodiy faoliyat turlari
bo'yicha YAHM tarkibi (jamiga nisbatan % da)**

	2022- yil	2023- yil
I. YAHM, jami	100,0	100,0
<i>shu jumladan:</i>		
tarmoqlarning yalpi qo'shilgan qiymati	95,9	97,0
mahsulotlarga sof soliqlar	4,1	3,0
II. Tarmoqlarning yalpi qo'shilgan qiymati	100,0	100,0
qishloq, o'rmon va baliqchilik xo'jaligi	19,9	21,1
sanoat (qurilishni qo'shgan holda)	35,6	33,3
sanoat	29,2	27,5
qurilish	6,4	5,8
xizmatlar	44,5	45,6
savdo, yashash va ovqatlanish bo'yicha xizmatlar	9,6	9,7
tashish va saqlash, axborot va aloqa	7,3	7,6
boshqa xizmat tarmoqlari	27,6	28,3

2022-2023- yillarning yanvar-mart oylarida iqtisodiy faoliyat turlari bo'yicha YAHM tarkibi (jamiga nisbatan % da)

2022- yil



Qishloq, o'rmon va baliqchilik xo'jaligi 19,9%

Sanoat 29,2%

Qurilish 6,4%

Xizmatlar 44,5%

2023- yil



Qishloq, o'rmon va baliqchilik xo'jaligi 21,1%

Sanoat 27,5%

Qurilish 5,8%

Xizmatlar 45,6%

2023- yilning yanvar-mart oylarida hudud iqtisodiyotining barcha tarmoqlarida yaratilgan yalpi qo'shilgan qiymat (YAQQ) hajmi umumiy YAHMning 97,0 %ini, mahsulotlarga sof soliqlar esa 3,0 %ini tashkil etdi.

Hisobot davrida qishloq, o'rmon va baliqchilik xo'jaligining YAHMning tarmoqlar bo'yicha tarkibidagi ulushi 21,1 %ni, sanoat tarmog'i 27,5 %ni, qurilish 5,8 %ni va xizmatlar sohasi 45,6% ni tashkil qildi.



- Yalpi qo'shilgan qiymat
- Mahsulotlarga sof soliqlar


2023- yilning yanvar-mart oylarida YAHM o'sishida tarmoqlarning hisssasi (jamiga nisbatan % da)

YAHM



2,1

Qishloq, o'rmon
va baliqchilik
xo'jaligi



0,5

Sanoat



-0,4

Xizmatlar

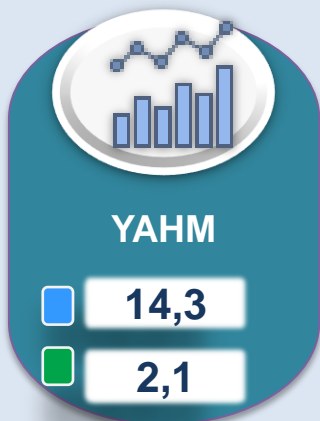


2,0

YAHM o'sishiga qishloq, o'rmon va baliqchilik xo'jaligi tarmog'i 0,5 f.p. (2022-yilning yanvar-martida – 0,6 f.p.), sanoat tarmog'i salbiy – 0,4 f.p. (2022-yilning yanvar-martida – 9,5 f.p.) va xizmat ko'rsatish sohasi – 2,0 f.p. (2022-yilning yanvar-martida – 2,4 f.p.) ijobiy hissa qo'shdi.



2022-2023- yillarning yanvar-mart oylarida YAHMning iqtisodiy faoliyat turlari bo'yicha mutlaq o'sish sur'atlari (o'tgan yilning mos davriga nisbatan % da)



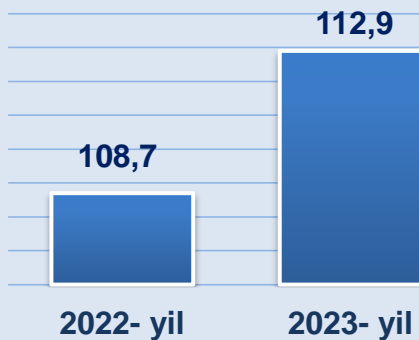
2023- yilning yanvar-martida YAHMning o'sishi hudud iqtisodiyotining asosiy tarmoqlaridagi ijobiy o'sish sur'atlari bilan bog'liqdir. O'sish sur'atlari qishloq, o'rmon va baliqchilik xo'jaligida 102,4 % (YAHMning tarmoqlar bo'yicha tarkibidagi ulushi – 21,1 %), sanoatda – 98,4 % (27,5 %), qurilishda 100,6 % (5,8 %), xizmatlar sohasida – 104,7 % (45,6 %)ni tashkil etdi. Xizmatlar sohasi tarkibida o'sish sur'atlari savdo, yashash va ovqatlanish bo'yicha xizmatlarda 103,4 % (9,7 %), tashish va saqlash, axborot va aloqa 108,0 % tarmoqlarida 104,3 % (7,6 %), boshqa xizmat tarmoqlari 104,3 % (28,3%) dan iborat bo'ldi.



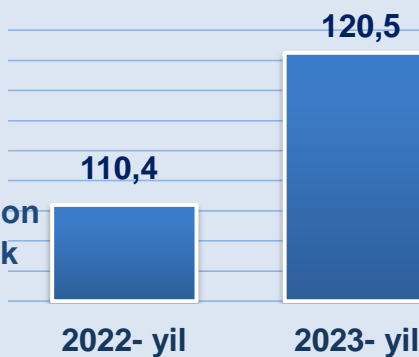
2022-2023- yillarning yanvar-mart oylarida YAHMning iqtisodiy faoliyat turlari bo'yicha deflyator indeksi (o'tgan yilning mos davriga nisbatan % da)



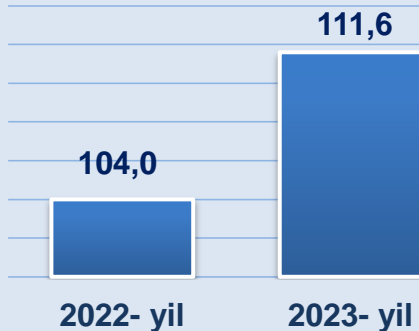
YAHM



**Qishloq, o'rmon
va baliqchilik
xo'jaligi**



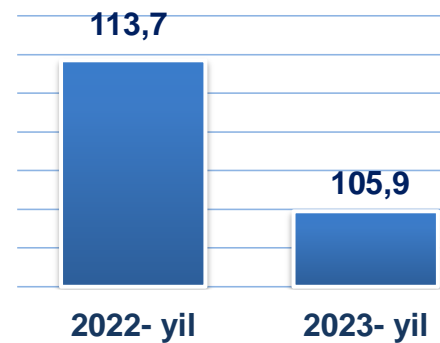
Sanoat



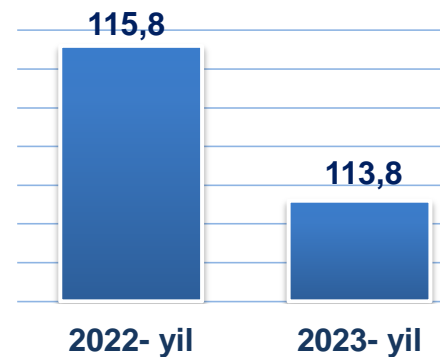
2023- yilning yanvar-martida YAHM deflyatori indeksi 2022- yilning yanvar-martidagi narxlarga nisbatan 112,9 foizni tashkil etdi. YAHM deflyatori indeksining eng yuqori ko'rsatkichlari qishloq, o'rmon va baliqchilik xo'jaligida – 120,5 % va xizmatlar sohasida – 113,8 % qayd etildi.



Qurilish



Xizmatlar



2022-2023- yillarning yanvar-mart oylarida kichik biznesning hajmi va YAHMdagi ulushi

	Hajmi, mlrd.soʻm	Ulushi, % da
2022- yil	4 593,0	59,0
2023- yil	5 791,3	63,8

2023- yilning yanvar-mart oylarida kichik tadbirkorlik 5791,3 mlrd.soʻm (2022- yilning yanvar-mart oylarida – 4593,0 mlrd.soʻm)ni tashkil qildi. YAHMdagi ulushi 63,8 % (2022- yilning yanvar-mart oylarida – 59,0 %)ni tashkil etdi.

Kichik tadbirkorlikning YAHMdagi ulushining oʻtgan yilning mos davriga nisbatan oʻsishi yirik korxonalar ulushining kamayishi bilan bogʻliq.

