



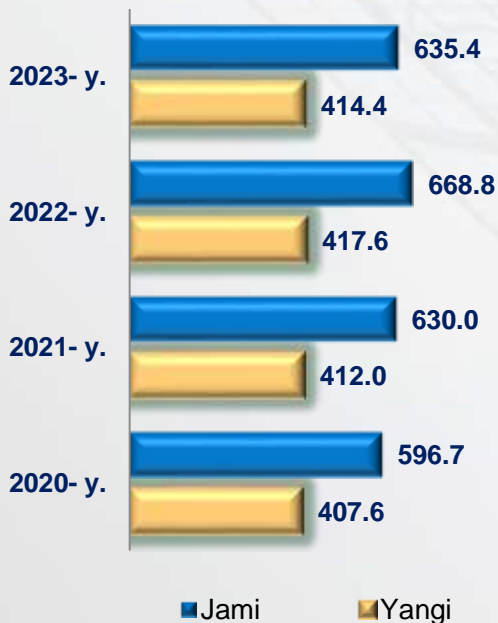
**ANDIJON VILOYATI
STATISTIKA BOSHQARMASI**

Andijon viloyatida qurilish sohasini rivojlantirish

**2023- YIL
YANVAR-FEVRAL**

Bajarilgan qurilish ishlari dinamikasi

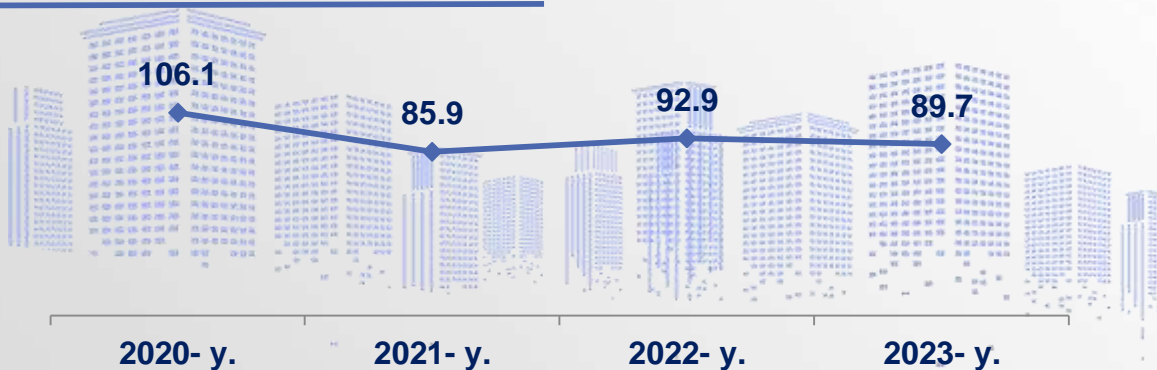
Qurilish ishlari hajmi,
mlrd soʻmda



2023- yil yanvar-fevral oylarida, Andijon viloyatida jami **635,4** mlrd soʻmlik qurilish ishlari bajarilib, oʻsish surʼati 2022- yil yanvar-fevral oylariga nisbatan **89,7 %** ni tashkil etdi.



Yillar kesimida oʻsish surʼati
fevral oyi boʻyicha



Maʼlumot uchun: qurilish faoliyati – bu, oʻz-oʻzidan amalga oshirilgan qurilish ishlari, yangi qurilish, kapital va joriy taʼmirlash hajmlari va boshqalar natijasidir.

Andijon viloyati qurilish ishlari

Shahar va tumanlar kesimida, mlrd soʻmda



Kapital qurilishning pudrat usuli qurilish jarayonida qatnashayotgan ikki tomon – buyurtmachi va bosh pudratchi (pudratchi) orasidagi munosabatlarni belgilab beruvchi qurilish pudrat shartnomalari asosida bajarilgan qurilish hamda boshqa ishlar shakli hisoblanadi.

Iqtisodiy faoliyat turlari bo'yicha qurilish ishlari 2023- yil yanvar-fevral

Qurilish sohasi mamlakatimiz milliy iqtisodiyotining barqaror o'sishiga o'zining munosib hissasini qo'shib kelayotgan sohalardan hisoblanadi.

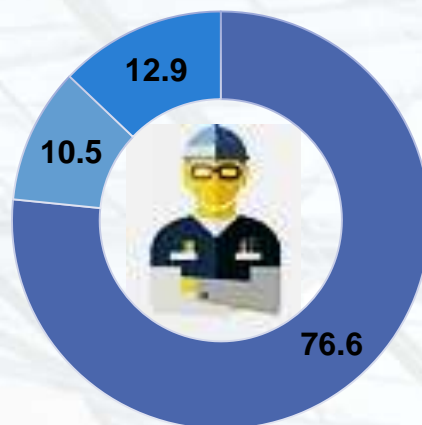
Qurilish ishlarining iqtisodiy faoliyat turlari bo'yicha ko'rsatkichlar shuni ko'rsatdiki:

binolar va inshootlar qurilish yo'nalishi 76,6 foiz ulushni tashkil etib, o'sish sur'ati 2022- yilning mos davriga nisbatan 93,5 foizga oshgan;

fuqarolik obyektlarini qurish yo'nalishi 10,5 foiz ulushni tashkil etib, o'sish sur'ati 73,5 foizga yetdi;

ixtisoslashtirilgan qurilish ishlari yo'nalishi 12,9 foiz ulushni va 84,8 foiz o'sish sur'atini tashkil etdi.

Iqtisodiy faoliyat turlari bo'yicha qurilish ishlari, foizda



- Bino va inshootlar qurish
- Fuqarolik obyektlarini qurish
- Ixtisoslashtirilgan qurilish ishlari




Iqtisodiy faoliyat turlari bo'yicha qurilish ishlari Hajm, mlrd so'm



Umumiy hajmdan yangi qurilish, rekonstruksiya, kengaytirish, texnik qayta quollantirish ishlari ulushi

2023- yil yanvar-fevral

Bajarilgan qurilish ishlarining katta qismi yangi bino va inshootlarni qurishga tegishli. Jami qurilish ishlarining **65,2 %** yoki **414,3 mlrd so‘m** qurilish ishlari aynan iqtisodiyotda yangi ishlab chiqarish quvvatlari, turar-joy va boshqa ijtimoiy obyektlarni yaratishga qaratilgan.



Yirik qurilish tashkilotlari bo‘yicha yangi qurilish hisobidan 9,6 mlrd so‘mlik ishlar bajarildi yoki jami yirik qurilish tashkilotlarining yangi qurilish ishlaridagi ulushi 1,5 % ni tashkil etdi.



Kichik korxonalar va mikrofirmalar bo‘yicha yangi qurilish hisobidan 302,8 mlrd so‘m yoki jami kichik korxonalar va mikrofirmalarning yangi qurilish ishlaridagi ulushi 82,5 % ni tashkil etdi.



Yangi qurilish ishlari hajmida norasmiy sektor hisssasi 101,9 mlrd so‘m yoki ularning jamiga nisbatan ulushi 16,0 % ni tashkil etdi.

Shahar va tumanlar kesimida yangi qurilish ishlari 2023- yil yanvar-fevral

	Yangi qurilish, rekonstruksiya, kengaytirish va texnik qayta qurollantirish	Ulushi jamiga nisbatan % da
Andijon viloyati	414,3	100,0
Andijon sh.	160,3	38,6
Xonobod sh.	11,4	2,7
Oltinko‘l	18,0	4,4
Andijon	51,6	12,5
Baliqchi	7,4	1,8
Bo‘ston	16,9	4,1
Buloqboshi	7,1	1,7
Jalaquduq	15,2	3,7
Izboskan	13,5	3,2
Ulug‘nor	5,2	1,3
Qo‘rg‘ontepa	11,7	2,8
Asaka	14,9	3,6
Marhamat	18,3	4,4
Shahrixon	34,2	8,3
Paxtaobod	16,3	3,9
Xo‘jaobod	12,3	3,0

**hududlar bo‘yicha taqsimlanmagan hajmni qo‘shgan holda*

2023- yil yanvar-fevral oylariga shahar va tumanlar kesimida yangi qurilish ishlari bo‘yicha yuqori hajm, Andijon shahri (160,3 mlrd so‘m), Andijon tumanida 51,6 mlrd so‘m), Shahrixon tumanida (34,2 mlrd so‘m) va Marhamat tumanida (18,3 mlrd so‘m) qayd etildi.

2023- yil yanvar-fevral oylarida bino va inshootlar qurilishi asosiy ko'rsatkichlari

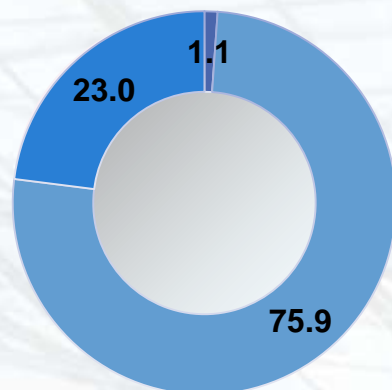
Korxonalar turlari bo'yicha

Bino va inshootlarni qurish bo'yicha qurilish ishlari tarkibida yirik qurilish tashkilotlari tomonidan bajarilgan qurilish ishlari ulushi 1,1 % ni tashkil etib, 2022- yilning mos davridagi ko'rsatkichga nisbatan 0,7 % punktga kamaydi.

Ushbu faoliyat turida kichik korxonalar va mikrofirmalar hissasiga to'g'ri kelgan ulush 2022- yilning yanvar-fevral oylariga nisbatan 1,8 % punktga kamayib, 75,9 % ni tashkil etdi.

Norasmiy sektorning ulushi esa 2022- yilning yanvar-fevral oylariga nisbatan 1,5 % punktga ko'payib, 23,0 % ni tashkil etdi.

Jamiga nisbatan ulushi



- Yirik qurilish tashkilotlari
- Kichik korxonalar va mikrofirmalar
- Norasmiy sektor

O'sish sur'ati

Bino va inshootlarni qurish

55,4 %

Yirik qurilish tashkilotlari

92,3 %

Kichik korxonalar va mikrofirmalar

101,3%

Norasmiy sektor



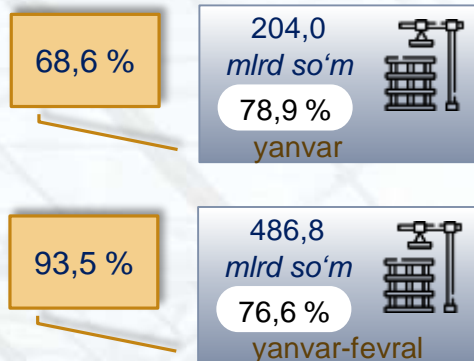
Bino va inshootlar qurilishi 2023- yil yanvar-fevral oylari uchun

Shahar va tumanlar va oylik ko'rsatkichlari

Shahar va tumanlarning hajmi va o'sish sur'ati (mlrd so'm va foizda)



Hajm va o'sish sur'ati (oy ko'rsatkichlari)



MA'LUMOT UCHUN: Bino va inshootlarni qurish faoliyat turi bo'yicha bajarilgan qurilish ishlarining eng yuqori o'sish sur'ati Ulug'nor tumani (2022- yilga nisbatan 155,4%), Jalaquduq tumani (2022- yilga nisbatan 167,7%)ga to'g'ri keldi.

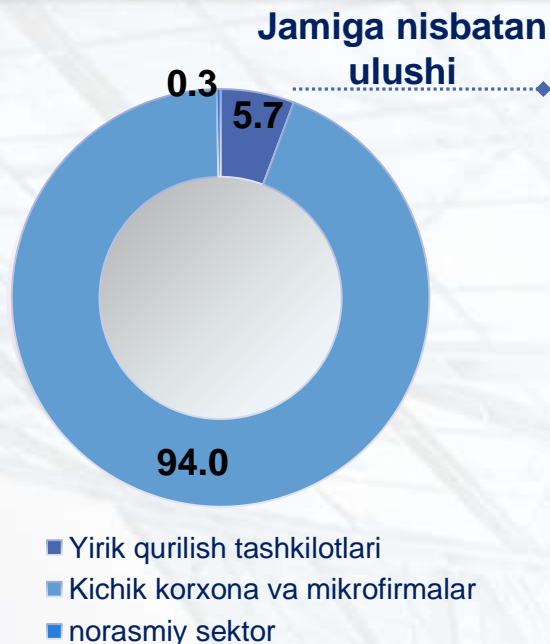
2023- yil yanvar-fevral oylarida fuqarolik obyektlarini qurish asosiy ko'rsatkichlari

Korxonalar turlari bo'yicha

Shuningdek, yirik qurilish tashkilotlari tomonidan bajarilgan qurilish ishlari ulushi 5,7 % ni tashkil etib, 2022- yilning mos davridagi ko'rsatkichga nisbatan 4,4 % punktga ko'paydi.

kichik korxonalar va mikrofirmalar ulushi mos ravishda 2,7 % punktga ko'payib 94,0 % ni tashkil etdi.

Norasmiy sektorning ulushi esa 2022- yilning yanvar-fevral oylariga nisbatan 7,1 % punktga kamayib, 0,3 % ni tashkil etdi.



O'sish sur'ati

Fuqarolik obyektlarini qurish



328,9%

Yirik qurilish tashkilotlari

75,7 %

Kichik korxonalar va mikrofirmalar

2,7 %

Norasmiy sektor

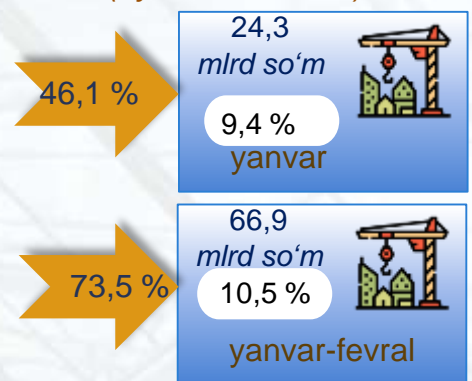
2023- yil yanvar-fevral oylarida fuqarolik obyektlarini qurish

Shahar va tumanlar va oylik ko'rsatkichlari

Shahar va tumanlarning hajmi va o'sish sur'ati (mlrd so'm va foizda)



Hajm va o'sish sur'ati (oy ko'rsatkichlari)



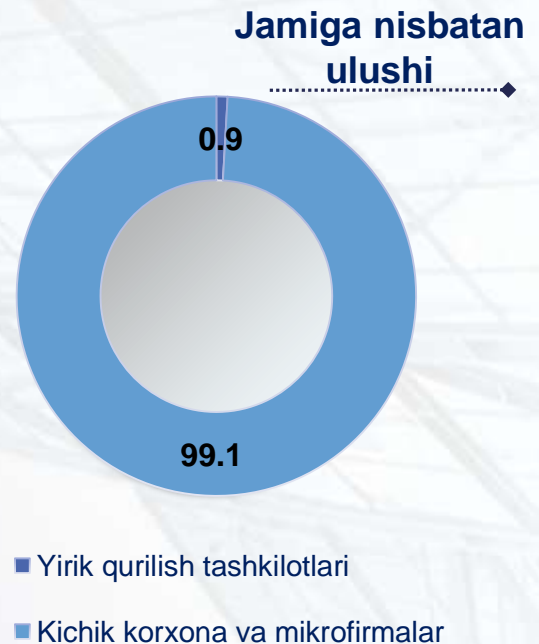
MA'LUMOT UCHUN: Fuqarolik obyektlarini qurish faoliyat turi bo'yicha bajarilgan qurilish ishlarining eng yuqori o'sish sur'ati Izboskan tumani (2022- yil yanvar-fevral oylariga nisbatan 3,4 m), Bo'ston tumani (2022- yil yanvar-fevral oylariga nisbatan 284,5 %), Xo'jaobod tumani (2022- yil yanvar-fevral oylariga nisbatan 166,9 m) va Buloqboshi tumani (2022- yil yanvar-fevral oylariga nisbatan 160,0 %) va ga to'g'ri keldi.

2023- yil yanvar-fevral oylarida ixtisoslashtirilgan qurilish ishlari asosiy ko'rsatkichlari

Korxonalar turlari bo'yicha

Ixtisoslashtirilgan qurilish ishlari tarkibida yirik qurilish tashkilotlari tomonidan bajarilgan qurilish ishlari hajmining ulushi 2022- yil yanvar-fevral oylariga nisbatan 0,7 % punktga ko'paydi va 0,9 % ni tashkil etdi.

Qolgan 99,1 % kichik korxonaga va mikrofirmalar hissasiga to'g'ri kelib, 2022- yil yanvar-fevral oylariga nisbatan 0,7 % punktga kamaydi.



O'sish sur'ati

Ixtisoslashtirilgan qurilish ishlari



366,8%


Yirik qurilish tashkilotlari

84,0 %


Kichik korxonaga
va mikrofirmalar

2023- yil yanvar-fevral oylarida ixtisoslashtirilgan qurilish ishlari Shahar va tumanlar va oylik ko'rsatkichlari

Shahar va tumanlarning hajmi va o'sish sur'ati (mlrd so'm va foizda)



Hajm va o'sish sur'ati (oy ko'rsatkichlari)



MA'LUMOT UCHUN: Ixtisoslashtirilgan qurilish ishlari faoliyat turi bo'yicha bajarilgan qurilish ishlarining eng yuqori o'sish sur'ati Qo'rg'ontepa tumani (2022- yil yanvar-fevral oylariga nisbatan 453,6 %), Marhamat tumani (2022- yil yanvar-fevral oylariga nisbatan 470,3 %), Baliqchi tumani (2022- yil yanvar-fevral oylariga nisbatan 287,3 %) va Xonobod sh. (2022- yil yanvar-fevral oylariga nisbatan 242,1 %)ga to'g'ri keldi.

Mulkchilik shakli davlat va nodavlat bo'lgan tashkilotlar tomonidan bajarilgan qurilish ishlari

Davlat mulkchiligidagi tashkilotlar tomonidan jami **15,9** mlrd so'm qurilish ishlari bajarildi. Nodavlat mulkchilikdagi tashkilotlar tomonidan esa **619,5** mlrd so'm qurilish ishlari bajarildi. Ularning viloyatdagi ulushi mos ravishda **2,5 %** va **97,5 %** ni tashkil etdi.



yanvar-fevral oylarida hajm, mlrd so'm

● Davlat mulki ● Nodavlat mulk

15,9
mlrd so'm
Davlat mulki

619,5
mlrd so'm
Nodavlat mulk

Ma'lumot uchun: nodavlat mulk obyektlari tomonidan bajarilgan qurilish ishlari hajmida eng yuqori ulush Xonobod shahrida (ushbu shahardagi qurilish ishlari umumiy hajmining 100,0 foizi), Xojaobod tumanida (qurilish ishlari umumiy hajmining 100,0 foizi) va Oltinko'l tumanida (ushbu tumanidagi umumiy qurilish ishlarining 98,3 foizi) qayd etildi.

2023- yil 2- mart holatiga qurilish sohasida faoliyat ko'rsatayotgan korxonalar va tashkilotlar to'g'risida ma'lumot

Qurilish sohasida faoliyat ko'rsatayotgan korxonalar va tashkilotlar soni ushbu sohaning quyidagi yo'nalishlari kesimida qaralganda:

- bino va inshootlar qurilishi 58,1 % ni tashkil etdi, o'sish sur'ati 2022- yilning mos davriga nisbatan 80,0 % ni tashkil etdi;
- fuqarolik obyektlari qurilishi 11,0 % darajasida qayd etildi, o'sish sur'ati 108,5 % ni tashkil etdi;
- ixtisoslashtirilgan qurilish ishlari 30,9 %, o'sish sur'ati 81,5 % ni tashkil etdi.

