




2023- yil yanvar oyida ANDIJON VILOYATIDA xizmatlar sohasining rivojlanishi

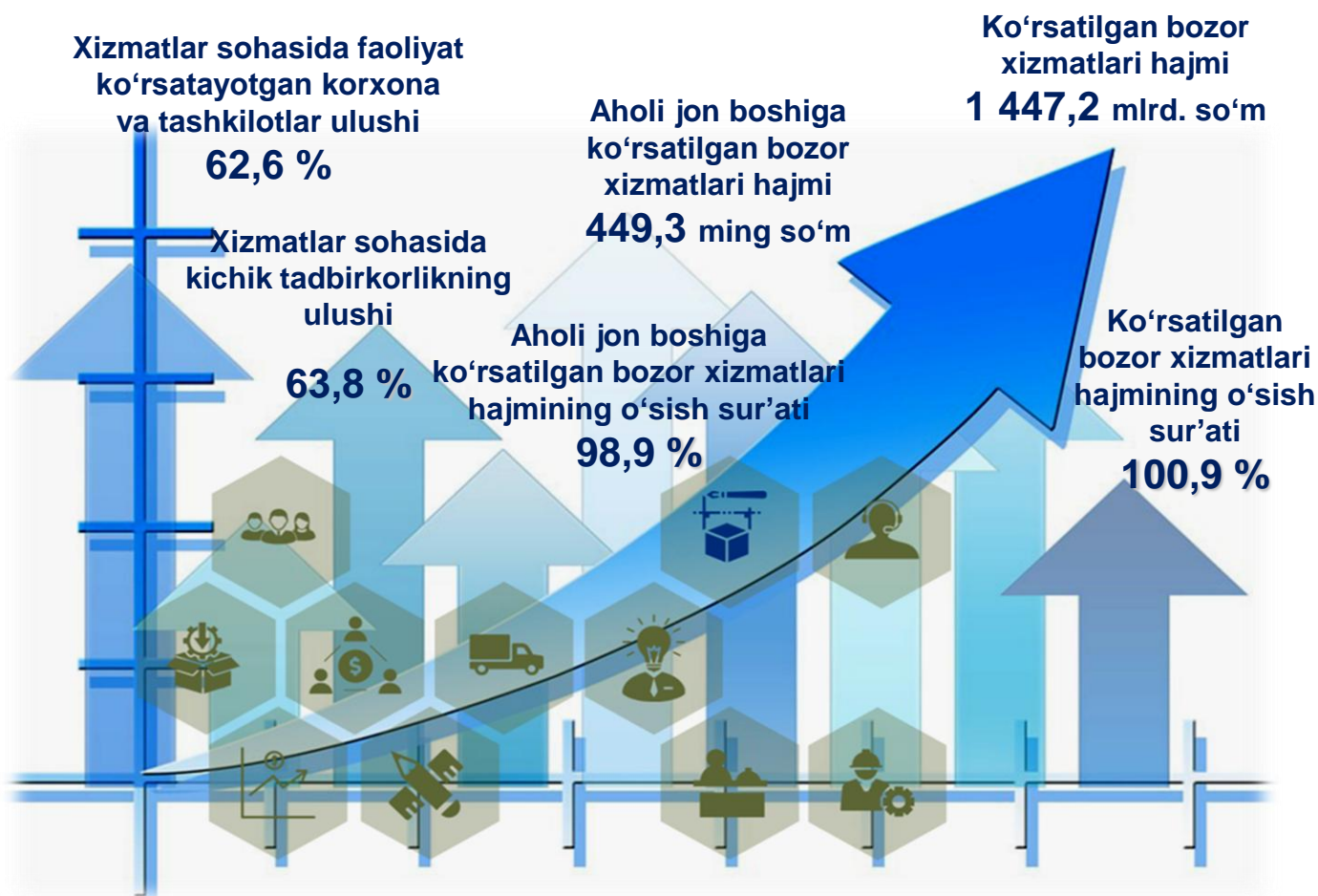




2023- yil yanvar

Dastlabki ma'lumotlar

Xizmatlar sohasining kengayishi va rivojlanishi, milliy daromadlarning oshishini ta'minlovchi hamda aholi uchun munosib turmush darajasini ta'minlashning hal qiluvchi omilidir. Xizmatlarning yuqori sifati va xilma-xilligi, xodimlarning mehnat samaradorligini oshiradi, iste'mol xarajatlarini kamaytiradi, vaqtni tejalishiga olib keladi hamda bo'sh vaqt samaradorligini oshiradi.





2023- yil yanvar

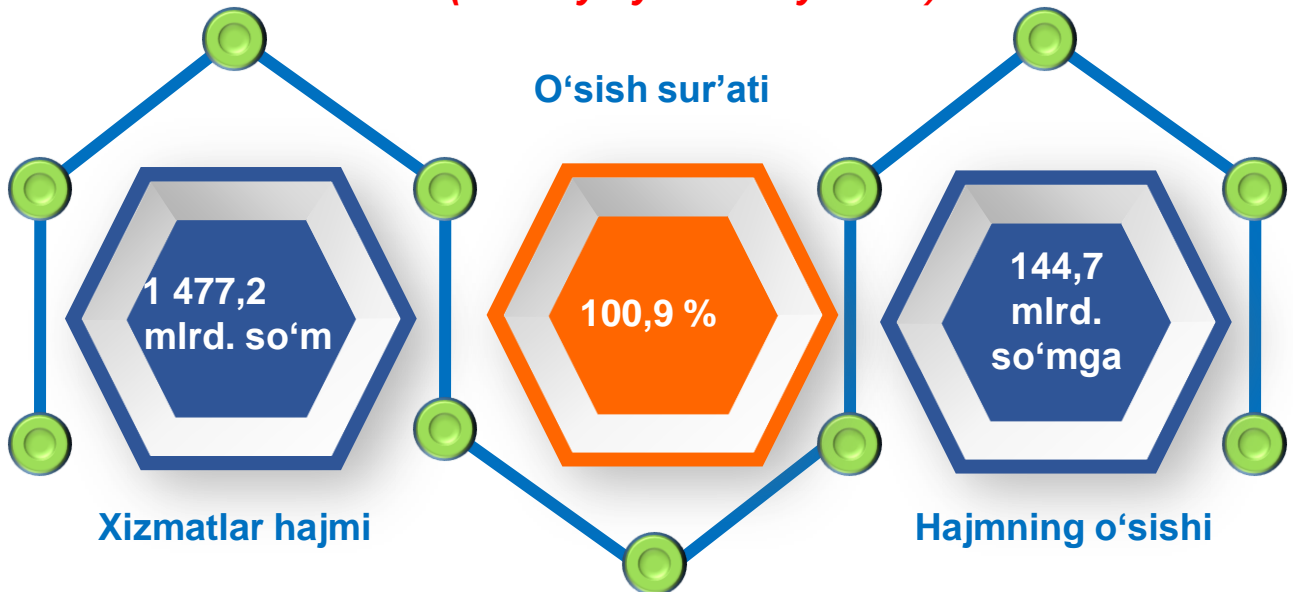
Dastlabki ma'lumotlar



Xizmatlar sohasi bu — korxonalar, tashkilotlar, shuningdek, jismoniy shaxslar tomonidan ko'rsatiladigan turli xil xizmatlar, ishlab chiqarishni o'z ichiga olgan umumlashtirilgan toifadir.

Dastlabki ma'lumotlarga ko'ra, 2023- yil yanvar oylarida ko'rsatilgan bozor xizmatlari hajmi 1 477,2 mlrd. so'mga yetdi. Taqqoslama ekvivalentda o'tgan yilning shu davriga nisbatan o'sish sur'ati **100,9 %** ni tashkil etdi.

Ishlab chiqarilgan xizmatlarning asosiy ko'rsatkichlari (2023- yil yanvar oylarida)





ANDIJON VILOYATI STATISTIKA BOSHQARMASI



2023- yil yanvar

Dastlabki ma'lumotlar

Iqtisodiy faoliyat turlari bo'yicha ishlab chiqarilgan xizmatlarning asosiy ko'rsatkichlari (2023- yil yanvar oyida)	Hajmi, mlrd. so'm	2022- yilga nisbatan o'sish sur'ati, % da
Xizmatlar - jami	1 477,2	100,9
<i>shu jumladan:</i>		
Aloqa va axborotlashtirish xizmatlari	82,2	127,1
Moliyaviy xizmatlar	358,5	115,3
Transport xizmatlari	265,7	94,5
<i>shu jumladan: avtotransport xizmatlari</i>	259,4	94,1
Yashash va ovqatlanish xizmatlari	25,3	95,2
Savdo xizmatlari	447,4	97,3
Ko'chmas mulk bilan bog'liq xizmatlar	37,0	95,4
Ta'lim sohasidagi xizmatlar	52,9	74,5
Sog'liqni saqlash sohasidagi xizmatlar	23,3	84,5
Ijara xizmatlari	31,8	97,7
Kompyuter va maishiy tovarlarni ta'mirlash bo'yicha xizmatlar	32,5	96,3
Shaxsiy xizmatlar	72,9	98,0
Me'morchilik, muhandislik izlanishlari, texnik sinovlar va tahlil sohasidagi xizmatlar	11,2	68,2
Boshqa xizmatlar	36,4	128,2



2023- yil yanvar

Dastlabki ma'lumotlar

Iqtisodiy faoliyat turlari bo'yicha xizmatlarning tarkibi

Nisbatan yuqori ulush

Nisbatan past ulush





2023- yil yanvar

Dastlabki ma'lumotlar

Iqtisodiy faoliyat turlari bo'yicha ko'rsatilgan bozor xizmatlari tarkibida eng katta ulushni savdo xizmatlari egallaydi. 2023- yil yanvar oylarida ularning ulushi **30,3 %** ni tashkil etdi.

Me'morchilik sohasidagi xizmatlar hajmida eng past o'sish qayd etilib, ularning ulushi atigi **0,8 %** ga yetgan.

Taqqoslash uchun: 2022- yil yanvar oyida savdo xizmatlari umumiy hajmda 30,5 % ni tashkil etdi. 2022- yilning shu davrida Me'morchilik sohasidagi xizmatlarining ulushi ham eng kichik bo'lgan – **1,1 %**.

2023- yil yanvar oyida yuqori o'sish boshqa xizmatlar (**128,2 %**), aloqa va ahborotlashtirish xizmatlari (**127,1 %**), moliyaviy xizmatlar (**115,3 %**), qayd etildi.

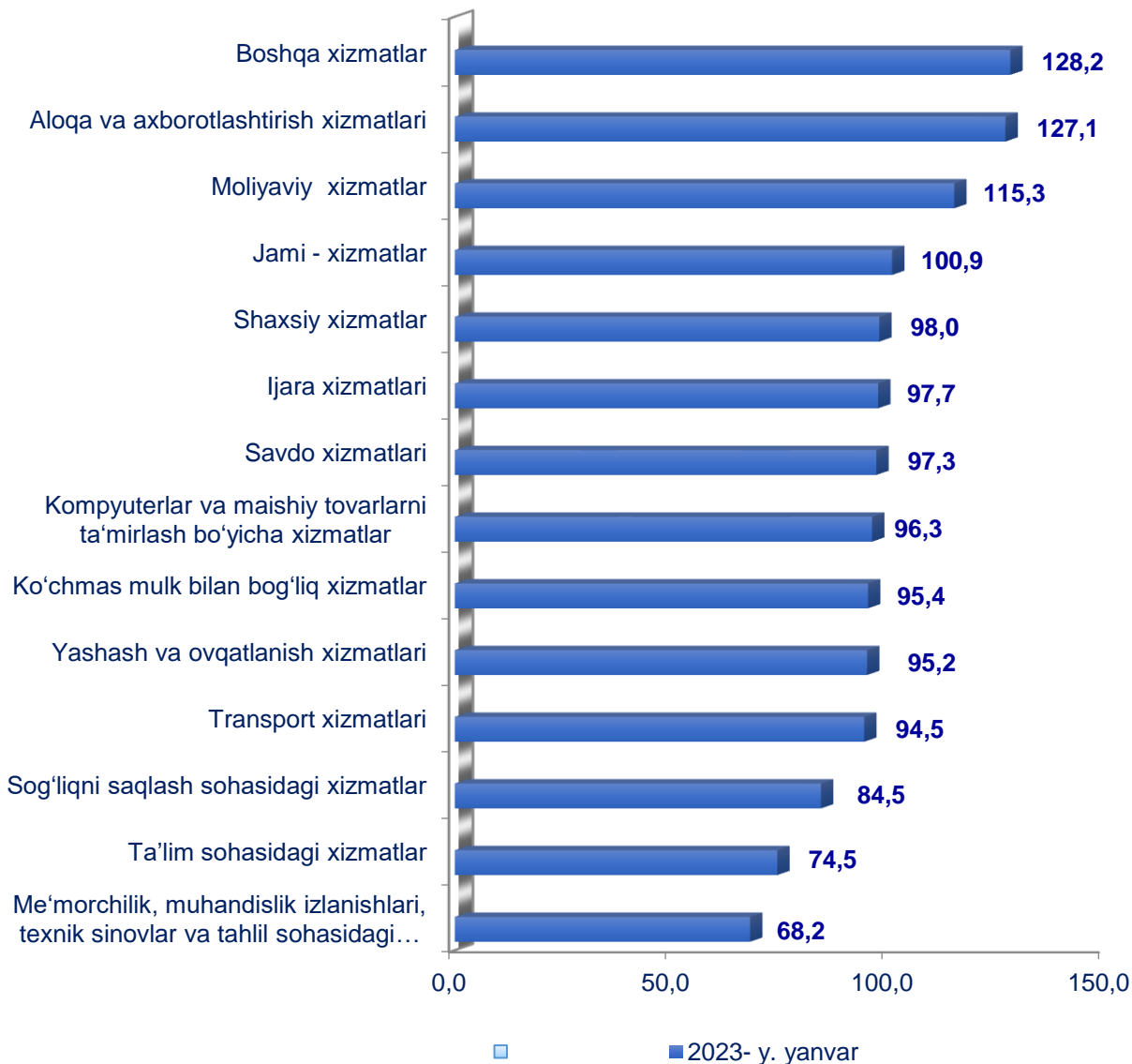
Taqqoslash uchun: 2022- yil yanvar oyida Moliyaviy xizmatlarda yuqori o'sish sur'atlari qayd etildi (129,1 %).



2023- yil yanvar

Dastlabki ma'lumotlar

Iqtisodiy faoliyat turlari bo'yicha ko'rsatilgan bozor xizmatlarining o'sish sur'atlari taqqoslanishi, % da





2023- yil yanvar

Dastlabki ma'lumotlar



Savdo bu – tovarlarning aylanishini, ularning ishlab chiqarish sohasidan iste'mol sohasiga o'tishini ta'minlaydigan iqtisodiyot sohasidir. Ma'lum bir davlat ichida savdo tovarlarini zarur iste'molchiga yetkazib berish vazifasini bajaradi. U ulgurji va chakana savdogo bo'linadi.

2023- yil yanvar oyida, ko'rsatilgan bozor xizmatlari umumiy hajmida savdo xizmatlarining ulushi **30,3 %** ni tashkil etdi, bu esa **447,4** mlrd. so'mga to'g'ri keldi.

Taqqoslash uchun: 2022- yil yanvar oyida ularning hajmi **406,1** mlrd. so'mga yoki umumiy hajmining **30,5 %** iga to'g'ri kelgan.

Savdo xizmatlari

2022- yil yanvar

Xizmatlar hajmi
406,1 mlrd. so'm

O'sish sur'ati
107,6 %

Ulushi
30,5 %



2023- yil yanvar

Xizmatlar hajmi
447,4 mlrd. so'm

O'sish sur'ati
97,3 %

Ulushi
30,3 %



2023- yil yanvar

Dastlabki ma'lumotlar

2023- yil yanvar oylarida chakana savdo xizmatlari ulushi, umumiy savdo xizmatlari hajmining qariyb to'rt dan uch qismini, aniqrog'i **82,6 %** ini tashkil etdi.

Savdo xizmatlari tarkibi (2023- yil yanvar oyida)

Avtomobillar va mototsikllar ulgurji va chakana savdosi, jumladan, ularni ta'mirlash xizmatlarini qo'shgan holda



Ulgurji savdo xizmatlari (avtomobillar va mototsikllar savdosidan tashqari)

8,2 %



Avtomobillar va mototsikllar savdosidan tashqari chakana savdo bo'yicha xizmatlar

82,6 %

9,2 %





2023- yil yanvar

Dastlabki ma'lumotlar



Moliyaviy xizmatlar hajmi moliyaviy vositachilik hisobidan olingan foizli daromadlar hajmi (xizmatlar uchun belgilangan to'lovlar miqdorida), shuningdek, moliya muassasasi tomonidan ssuda berish yoki depozitni saqlash bo'yicha xizmatlari uchun to'lanadigan haq hisobi bo'yicha olinadi.

Moliyaviy xizmatlar (2022- yil yanvar oyida)



Moliyaviy xizmatlar hajmi 358,5 mlrd. so'mni tashkil etdi.

Taqqoslash uchun: 2022- yil yanvar oylarida ularning hajmi 294,9 mlrd. so'mga teng bo'lgan.

Ularning umumiy xizmatlar hajmidagi ulushi **24,3 %** ni tashkil etdi.

Taqqoslash uchun: 2022- yil yanvar oyida ularning ulushi **22,1 %** ni tashkil etgan.

O'tgan yilning shu davriga nisbatan moliyaviy xizmatlar hajmini **63,6** mlrd. so'mga o'shgan

Moliyaviy xizmatlarning o'sishi 115,3 % ni tashkil etdi.

Taqqoslash uchun: 2022 - yil yanvar oyida ularning o'sish sur'ati 129,1 % ga yetgan.



2023- yil yanvar

Dastlabki ma'lumotlar

Moliyaviy xizmatlar umumiy hajmida sug'urta va nafaqa ta'minoti bo'yicha xizmatlarda moliyaviy xizmatlarning ulushi **86,8 %** ni tashkil etdi.

2023- yilning yanvar oyi yakuniga ko'ra sug'urta xizmatlarining ulushi **2,9 %** oralig'ida qayd etildi.

Moliyaviy xizmatlar tarkibi

(2023- yil yanvar oyida)





2023- yil yanvar

Dastlabki ma'lumotlar



Rivojlangan davlatlar tajribasi shuni ko'rsatadiki, AKT rivojlanishi mamlakatning raqobatbardoshlik darajasiga bevosita ta'sir qiladi, sizga katta hajmdagi ma'lumotlarni to'plash va umumlashtirishga imkon beradi, strategik darajada boshqaruv uchun katta imkoniyatlar ochadi.

Aloqa va axborotlashtirish xizmatlari

(2023- yil yanvar oyida)

2022- yil yanvar

2023- yil yanvar

61,9 mlrd. so'm

Xizmatlar hajmi

82,2 mlrd. so'm

118,4 %

O'sish sur'ati

127,1 %

4,6 %

Jami hajmdagi ulushi

5,5 %

Hajmning o'sishi

20,3 mlrd. so'mga



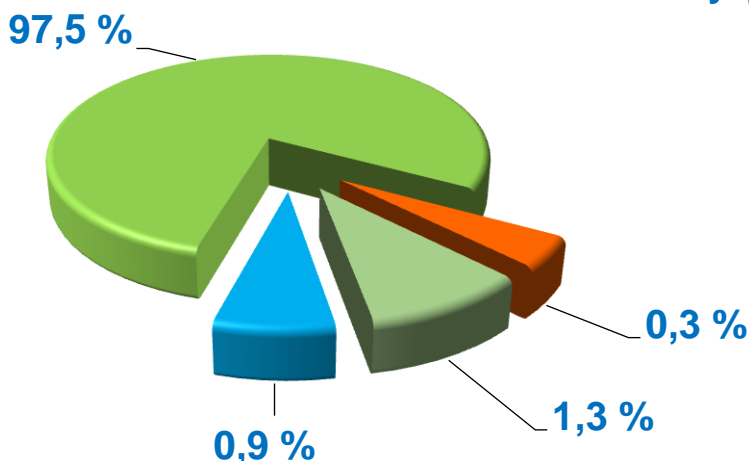
2023- yil yanvar

Dastlabki ma'lumotlar

Aloqa va axborotlashtirish xizmatlari hajmida eng katta ulushni telekommunikatsiya xizmatlari (simli va mobil aloqa xizmatlari, Internet tarmog'i, yo'ldoshi aloqa xizmatlari va boshqalar) egallab, **97,5 %** ni tashkil etdi.

Aloqa va axborotlashtirish xizmatlarining tarkibi

2023- y. yanvar



Telekommunikatsiya xizmatlari



Boshqa aloqa va axborotlashtirish xizmatlari



Noshirlik xizmatlari



Kompyuter dasturlashtirish xizmatlari



2023- yil yanvar

Dastlabki ma'lumotlar



Amaliyot shuni ko'rsatadiki, bilimlar va xizmatlar iqtisodiyotini shakllantirishning eng muhim sharti kadrlarni tayyorlash va qayta tayyorlashning rivojlangan tizimi hisoblanadi. Amalga oshirilayotgan islohotlar jarayonida mamlakatga turli sohalarda yuqori malakali mutaxassislar kerak. Yuqori malakali kadrlar innovatsion iqtisodiyotning harakatlantiruvchi kuchi hisoblanadi.

Ta'lim sohasidagi xizmatlar

69,2
mlrd. so'm

Ko'rsatilgan bozor
xizmatlari hajmi

52,9
mlrd. so'm

2022- y.
yanvar



2023- yil
yanvar

2023- yil yanvar oylarida ta'lim sohasidagi xizmatlar hajmi **52,9** mlrd. so'mga yetib, bozor xizmatlari umumiy hajmidagi ulushi **3,6 %** ni tashkil etdi. 2022- yilning mos davriga nisbatan o'sish sur'ati **74,5 %** ni tashkil etdi.

73,2 %

O'sish sur'atlari, % da


74,5 %

Taqqoslash uchun: 2022- yilning yanvar oylarida xizmatlar hajmi **69,2** mlrd. so'mga teng bo'lgan. 2021- yilga nisbatan o'sish darajasi **73,2 %** da qayd etilgan.



2023- yil yanvar

Dastlabki ma'lumotlar



Oziq-ovqat va ichimliklar bilan ta'minlash bo'yicha xizmatlar – oziq-ovqat mahsulotlari va ichimliklar yetkazib berish bo'yicha qo'yilgan ustamadan tashqari, ovqat tayyorlashda ishlatilgan va qayta ishlanmagan holda sotilgan mahsulotlar qiymatini o'z ichiga oluvchi aylanma qiymatdir.

Yashash bo'yicha xizmatlar hajmi, qisqa muddatli turar joy bilan ta'minlash bo'yicha ko'rsatilgan xizmatlar (mehmonxonalar, otellar, motellar va boshqa turar joylar) qiymatini o'z ichiga oladi.

Yashash va ovqatlanish bo'yicha xizmatlar



Xizmatlar hajmi,
mlrd. so'm

22,0

25,3

2022- yil
yanvar

2023- yil
yanvar



O'sish
sur'ati, % da

102,5

95,2

2022- yil yanvar oylariga nisbatan yashash va ovqatlanish bo'yicha xizmatlar hajmi **3,3** mlrd. so'mga ortdi.



2023- yil yanvar

Dastlabki ma'lumotlar

Yashash va ovqatlanish bo'yicha xizmatlar tarkibi

2023- yil yanvar

91,9 %

8,1 %



8,1 %

91,9 %

2022- yil yanvar



**Oziq-ovqat va ichimliklar bilan ta'minlash
bo'yicha xizmatlar**



Yashash bo'yicha xizmatlar

2023- yil yanvar oylarida yashash va ovqatlanish bo'yicha xizmatlarning umumiy hajmida oziq-ovqat va ichimliklar bilan ta'minlash bo'yicha xizmatlarning ulushi **91,9 %** bilan ustunlik qildi.



2023- yil yanvar

Dastlabki ma'lumotlar



Sog'liqni saqlash sohasidagi xizmatlar hajmi bu – sog'liqni saqlash muassasalarining tibbiy va sanitariya xizmatlari, shuningdek, tashkilotlar va tibbiyot korxonalari, stomatologiya, fizioterapevtik, gomeopatik poliklinikalar, kosmetologiya klinikalari, giyohvand moddalarni iste'mol qiluvchilarni davolash ambulatoriyalari, laboratoriya va sanitariya epidemiologiyalar tomonidan ko'rsatilgan bozor xizmatlarining qiymatidir.

Sog'liqni saqlash sohasidagi xizmatlar

2022- yil yanvar

2023- yil yanvar

25,4 mlrd. so'm

Xizmatlar hajmi

23,3 mlrd. so'm

102,6 %

O'sish sur'ati

84,5 %

1,9 %

Xizmatlarning jami hajmidagi ulushi

1,6 %





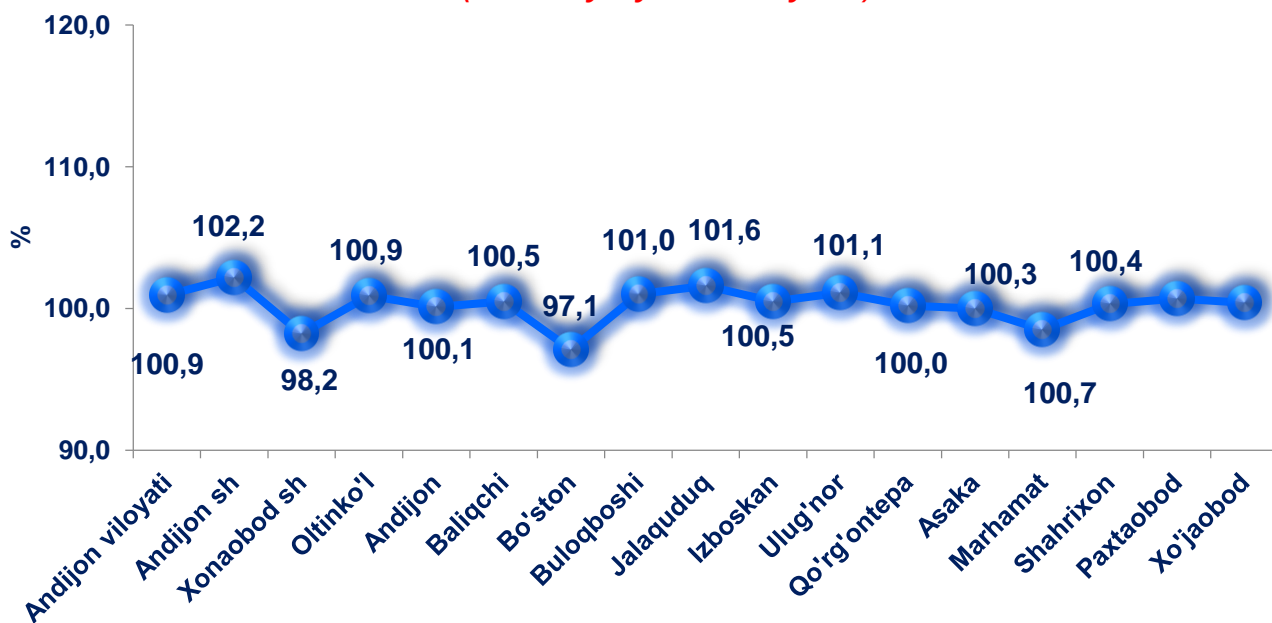
2023- yil yanvar

Dastlabki ma'lumotlar



Zamonaviy O'zbekistonning ijtimoiy-iqtisodiy rivojlanish istiqbollari, milliy va mahalliy manfaatlarni hisobga olgan holda, respublikaning har bir iqtisodiy tumani va viloyatlarining barcha resurslardan oqilona foydalanishiga bog'liqdir.

Shahar va tumanlar kesimida ko'rsatilgan bozor xizmatlarining o'sish sur'atlari, % da (2023- yil yanvar oyida)



2023- yil yanvar oylarida ko'rsatilgan bozor xizmatlari umumiy hajmidagi eng katta ulush Andijon shahriga tegishli – **37,4 %** (2022- yilda **37,0 %**). Xizmat ko'rsatish sohasining eng past ulushlari Ulug'nor tumanida **1,5 %** (2021- yilda **1,5 %**) qayd etildi.



2023- yil yanvar

Dastlabki ma'lumotlar

Shahar va tumanlar kesimida ko'rsatilgan xizmatlar (2023- yil yanvar)	Hajmi, mlrd. so'm	O'sish sur'ati, % da	
		2023- y.	2022- y.
<i>Andijon viloyati</i>	1 477,2	100,9	109,3
<i>Shaharlar:</i>			
<i>Andijon sh</i>	552,5	102,2	110,0
<i>Xonobod sh</i>	31,9	98,2	105,4
<i>Tumanlar:</i>			
<i>Oltinko'l</i>	62,8	100,9	107,3
<i>Andijon</i>	86,4	100,1	109,3
<i>Baliqchi</i>	75,3	100,5	109,4
<i>Bo'ston</i>	25,7	97,1	105,1
<i>Buloqboshi</i>	46,5	101,0	108,4
<i>Jalaquduq</i>	64,7	101,6	109,1
<i>Izboskan</i>	72,8	100,5	106,7
<i>Ulug'nor</i>	22,2	101,1	105,2
<i>Qo'rg'ontepa</i>	74,2	100,2	109,5
<i>Asaka</i>	100,3	100,0	109,7
<i>Marhamat</i>	58,4	98,5	107,0
<i>Shahrixon</i>	80,3	100,3	109,6
<i>Paxtaobod</i>	58,6	100,7	106,4
<i>Xo'jaobod</i>	64,5	100,4	106,1

**) hududlar bo'yicha taqsimlanmagan hajmlarni inobatga olgan holda.*



2023- yil yanvar

Dastlabki ma'lumotlar



Xizmatlar sohasining rivojlanish darajasi aholining hududiy va ijtimoiy harakatchanligini, yangi xo'jalik hududlarini o'zlashtirish, ishlab chiqarish samaradorligini va moddiy mahsulotlar iste'molini oshirishni ta'minlaydi.

Aholi jon boshiga ko'rsatilgan bozor xizmatlarining asosiy ko'rsatkichlari

Xizmatlar hajmi

Hajmning o'sishi

**449,3
ming so'm**

**35,6 ming
so'mga**

2023- yil yanvar oyida aholi jon boshiga **449,3** ming so'mga yetdi.

2022- yilning yanvar oyiga nisbatan o'sish sur'ati **98,9** % ni tashkil etdi.

Taqqoslash uchun:

2022-yilning yanvar oyida aholi jon boshiga ko'rsatilgan bozor xizmatlari hajmi **413,7** ming so'mni tashkil etgan.

98,9 %

O'sish sur'ati



2023- yil yanvar

Dastlabki ma'lumotlar



Xizmatlar sohasi xalqaro korporatsiyalar, banklar, aviakompaniyalar, kompyuter markazlari, telekommunikatsiyalar, sug'urta, yuridik va konsalting firmalari, davlat va nodavlat tashkilotlari, shuningdek, notijorat tashkilotlarni qamrab oladi.

2023- yilning 1- fevral holatiga ko'ra, xizmatlar sohasida faoliyat ko'rsatayotgan korxonalar va tashkilotlar to'g'risida ma'lumot

(fermer va dehqon xo'jaliklaridan tashqari)

Xizmatlar sohasida faoliyat ko'rsatayotgan korxonalar va tashkilotlar soni

26 922 birlik

2022- yilning mos davriga nisbatan ular sonining o'sishi

1 474 birlikga

2022- yilning mos davriga nisbatan o'sish sur'atlari

105,7 %

Ularning umumiy sonidagi ulushi

62,6 %

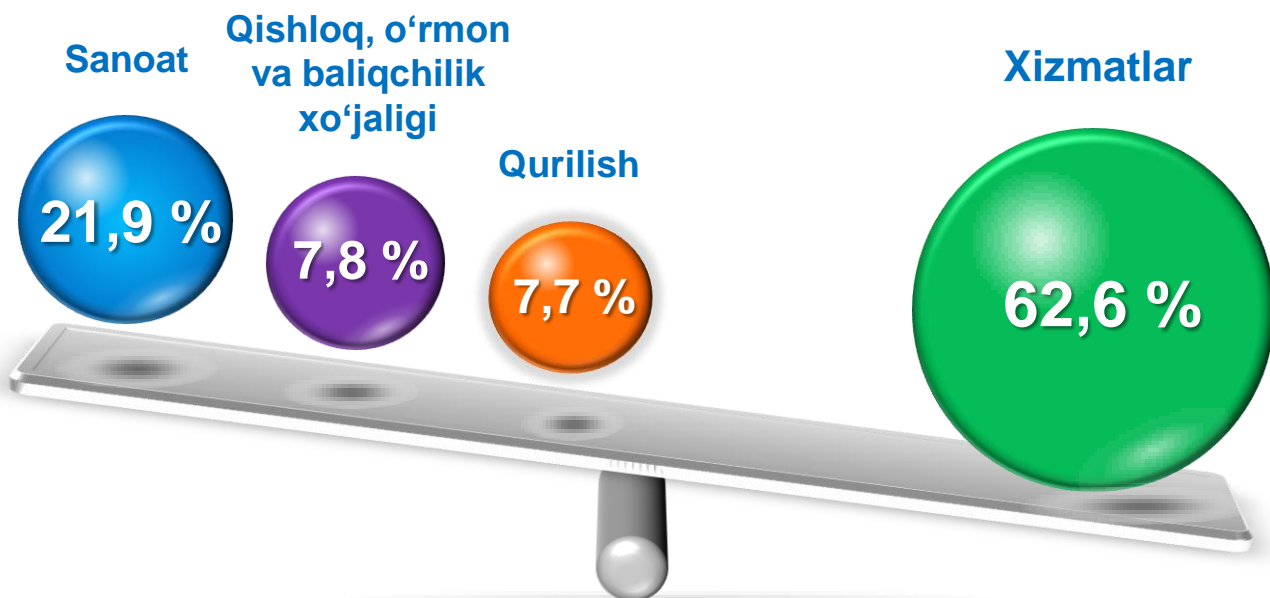


2023- yil yanvar

Dastlabki ma'lumotlar

2023- yilning 1- fevral holatiga ko'ra, xizmatlar sohasida faoliyat ko'rsatayotgan korxonalar va tashkilotlarning ulushi **62,6 %**, sanoat **21,9 %**, qishloq, o'rmon va baliqchilik xo'jaligi **7,8 %** ga yetdi. Qurilish sohasi **7,7 %** ga to'g'ri keladi.

2023- yilning 1- fevral holatiga ko'ra, faoliyat ko'rsatayotgan korxonalar va tashkilotlarning tarkibi (fermer va dehqon xo'jaliklaridan tashqari)



Taqqoslash uchun: 2022- yilning 1- fevral holatiga ko'ra, xizmatlar sohasida faoliyat ko'rsatayotgan korxonalar va tashkilotlarning ulushi **61,5 %**, sanoat **22,9 %**, qurilish **7,8 %**, qishloq, o'rmon va baliqchilik xo'jaligi **7,8 %** ni tashkil etgan.



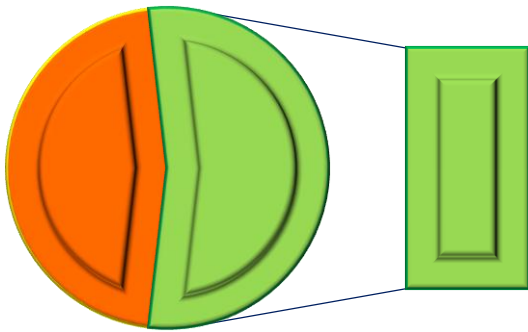
2023- yil yanvar

Dastlabki ma'lumotlar



Kichik tadbirkorlik subyektlari milliy iqtisodiyotning ajralmas va muhim bo'lagiga aylandi, ko'plab iqtisodiy va ijtimoiy muammolarni hal qilish, xizmatlarni rivojlantirish, insonlarning farovon hayotini ta'minlash uchun yetakchi kuchga aylandi.


Xizmatlar sohasida kichik tadbirkorlikning ulushi, 63,8 % da



63,8 %

2023- yil yanvar oyida kichik tadbirkorlik subyektlari tomonidan ko'rsatilgan bozor xizmatlarining ulushi **63,8 %** ni tashkil etdi.

2023- yilning 1- fevral holatiga ko'ra, faoliyat ko'rsatayotgan korxonalar va tashkilotlarning umumiy sonida kichik tadbirkorlik subyektlarining ulushi, % da
(fermer va dehqon xo'jaliklaridan tashqari)



2023- yilning 1- fevral holatiga ko'ra, xizmatlar sohasida faoliyat ko'rsatayotgan korxonalar va tashkilotlar umumiy sonida kichik tadbirkorlik subyektlarining hissi **80,2 %** ga to'g'ri keldi.

Xizmatlar sohasi statistikasi bo'limi.

Tel.: 74-228-30-83