



ANDIJON VILOYATIDA CHAKANA VA ULGURJI SAVDO TOVAR AYLANMASI



*Dastlabki ma'lumot
2023- yil yanvar*





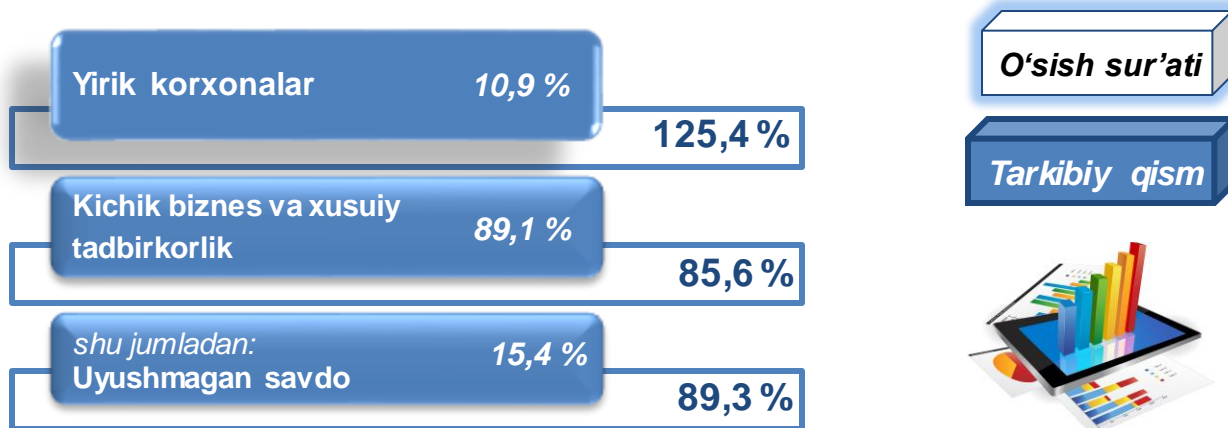
CHAKANA SAVDO TOVAR AYLANMASI

Statistik ma'lumotlar jamiyatda sodir bo'layotgan ijtimoiy-iqtisodiy hodisa va jarayonlarni tavsiflash va boshqarishning eng muhim vositasidir. Hozirda yuqori sifatli statistik ma'lumotlardan foydalanmasdan davlat siyosatida to'g'ri boshqaruv qarorlarini qabul qilish imkonsiz. Shular qatorida savdo statistika ko'rsatkichlarini shakllantirish ham muhim ahamiyatga ega hisoblanadi. Jumladan, ulgurji va chakana savdo hamda umumiy ovqatlanish korxonalarini savdo aylanmasi statistikasi ko'rsatkichi shular jumlasidan.

2023- yil 1- fevral holatiga chakana savdo sohasida faoliyat ko'rsatayotgan tijorat korxonalarini soni **8 185** tani tashkil etib, 2022- yil 1- fevralga nisbatan **413** taga oshgan (o'sish sur'ati **105,3** %). Shundan, faoliyat ko'rsatayotgan yirik korxonalar soni **12** tani, kichik korxonalar va mikrofirmalar soni **8 173** tani tashkil qildi.

Shu jumladan, savdo sohasida yuridik shaxs tashkil etmasdan faoliyat olib borayotgan YATT va uyushmagan savdo (jismoniy shaxslar)ning kuzatuvlari asosida yig'ilgan ma'lumotlar, chakana savdo ko'rsatkichlariga kiritilgan.

Chakana savdo aylanmasining asosiy ko'rsatkichlari



Chakana savdo aylanmasi – savdo sohasida yakuniy iste'mol uchun aholiga tovarlarni donalab yoki ko'p bo'lmagan miqdorlarda naqd pulga (bank kartalari orqali) sotishni nazarda tutuvchi faoliyat.

CHAKANA SAVDO AYLANMASIDA YIRIK KORXONALAR, KICHIK BIZNES VA XUSUSIY TADBIRKORLIK SUBYEKTLARINING HAJMI VA O'SISH SUR'ATLARI



Yuqorida qayd etilgan tadbirkorlik subyektlari faoliyati natijasida, 2023- yilning yanvar oyida viloyatning chakana savdo tovar aylanmasi **1 048,3** mlrd so'mni tashkil etib, 2022- yilning yanvar oyiga nisbatan **88,7 %** ga yetdi.

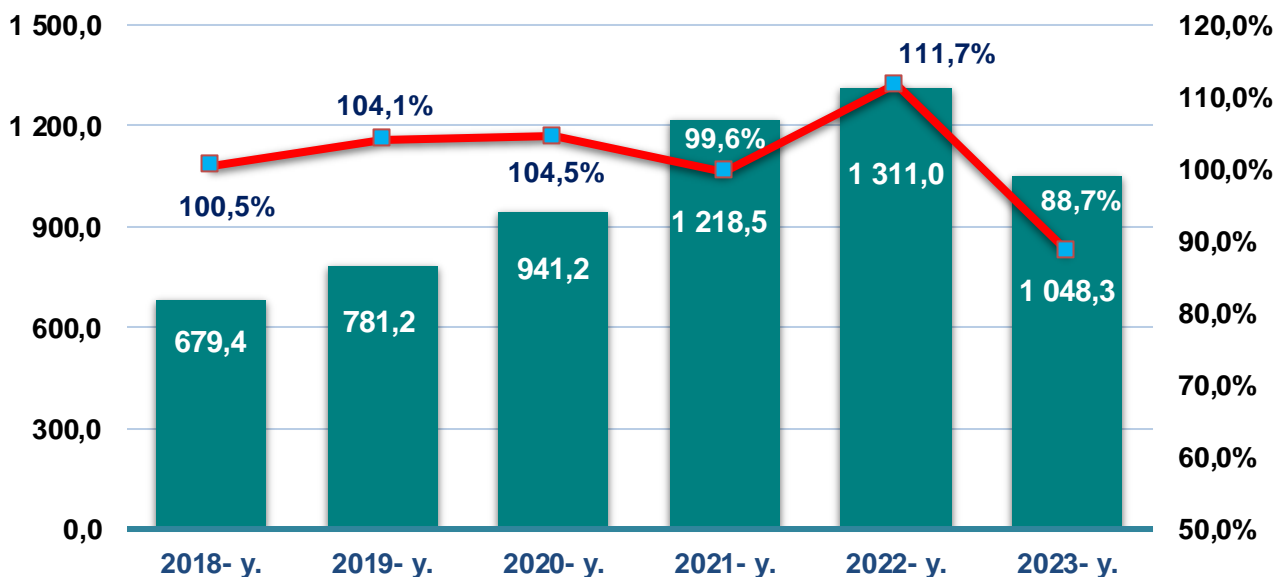
Jumladan, yirik korxonalarining tovar aylanmasi **114,0** mlrd so'mni (o'sish sur'ati **125,4 %**), kichik biznes va xususiy tadbirkorlik subyektlarining tovar aylanmasi **934,3** mlrd so'mni (o'sish sur'ati **85,6 %**), shundan uyushmagan savdo tovar aylanmasi **161,2** mlrd so'mni (o'sish sur'ati **89,3 %**) tashkil etdi.

	Jami mlrd so'm	2022- yil yanvar oyiga nisbatan, foizda	Yirik korxonalar mlrd so'm	2022- yil yanvar oyiga nisbatan, foizda	Kichik biznes va xususiy tadbirkorlik, mlrd so'm	2022- yil yanvar oyiga nisbatan, foizda
Andijon viloyati	1 048,3	88,7	114,0	125,4	934,3	85,6
Andijon shahar	382,9	103,3	78,1	147,1	304,8	95,9
Xonobod shahar	13,9	89,6	0,7	102,9	13,2	89,0
<i>tumanlar:</i>						
Oltinko'l	28,8	75,9	0,8	34,4	28,0	78,6
Andijon	58,9	75,8	6,7	57,1	52,2	79,1
Baliqchi	38,3	96,1	6,0	188,8	32,3	88,1
Bo'ston	13,1	77,0	0,8	69,3	12,3	77,6
Buloqboshi	34,7	74,3	0,7	59,1	34,0	74,8
Jalaquduq	35,6	91,3	5,2	3,1 m.	30,4	81,5
Izboskan	31,5	82,4	1,2	164,4	30,3	80,8
Ulug'nor	13,3	85,6	0,2	70,0	13,1	85,9
Qo'rg'ontepa	41,9	79,4	0,9	57,2	41,0	80,1
Asaka	61,7	77,8	4,2	87,5	57,5	77,2
Marhamat	52,3	80,0	1,7	86,3	50,6	79,8
Shahrixon	155,7	84,5	3,1	112,3	152,6	84,1
Paxtaobod	49,3	86,0	2,2	94,9	47,1	85,7
Xo'jaobod	36,4	81,0	1,5	108,4	34,9	80,2

2023- yilning yanvar oyida 2022- yilning yanvar oyiga nisbatan viloyatning Andijon shahri (**103,3 %**), Baliqchi (**96,1 %**), Jalaquduq (**91,3 %**) tumanlari va Xonobod (**89,6 %**) shahrida chakana savdo tovar aylanmasining eng yuqori o'sish sur'atlari qayd etildi.

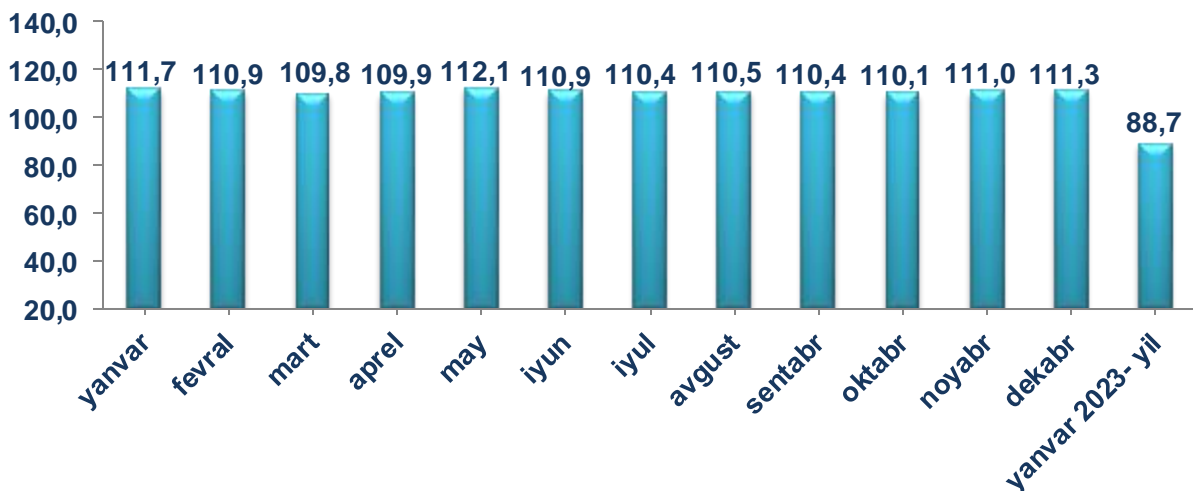
YILLAR KESIMIDA CHAKANA SAVDO TOVAR AYLANMASI HAJMI

Chakana savdo tovar aylanmasi dinamikasi
(yanvar, mlrd so‘m)



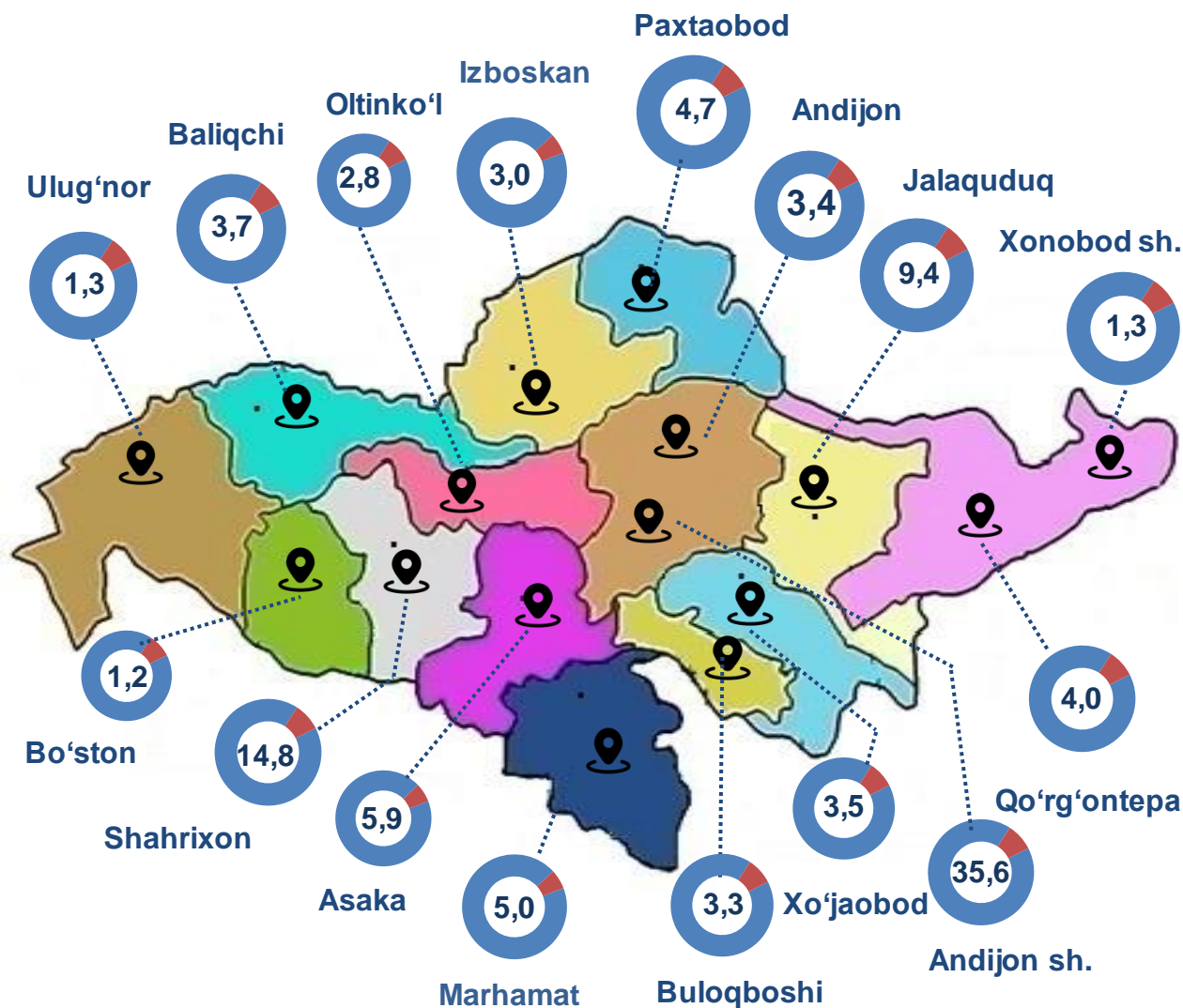
So‘nggi **6 yillikda** (2018–2023 yillar) chakana savdo tovar aylanmasining yuqori o‘sish sur‘ati 2022- yilda kuzatildi. Bunda chakana savdo tovar aylanmasi 2021- yilning mos davriga nisbatan **111,7 %** ni yoki **1 311,0 mlrd so‘mni** tashkil qildi.

Chakana savdo tovar aylanmasi o‘sish sur‘ati
oylar kesimida (foizda)
(2022- yil, 2023- yil yanvar oyi)



2023- yilning yanvar oyida o‘sish sur‘ati 88,7 % ni tashkil qildi.

Hududlar kesimida chakana savdo tovar aylanmasi ulushi (foizda)



Viloyat chakana savdo tovar aylanmasida eng yuqori ulushni Andijon shahri **36,5 %** bilan **382,9** mlrd so'mni tashkil etdi.

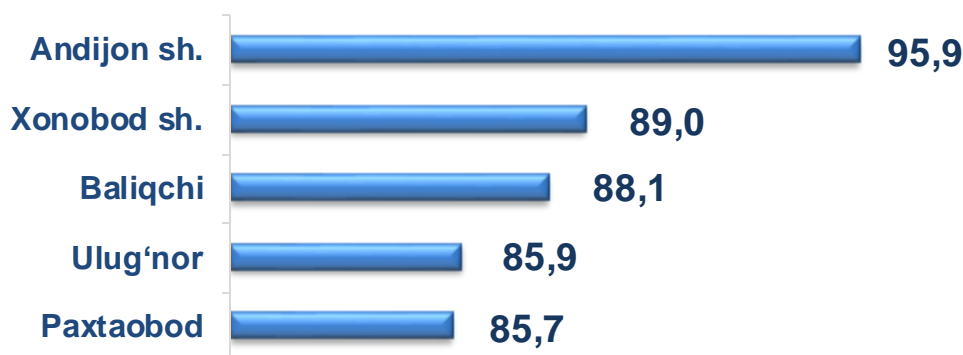
Viloyat chakana savdo tovar aylanmasida eng quyi ulushni esa, Bo'ston tumani **1,2 %** bilan **13,1** mlrd so'mni tashkil etdi.

Viloyatimiz chakana savdo tovar aylanmasida barcha hududlarda kamayish kuzatildi.

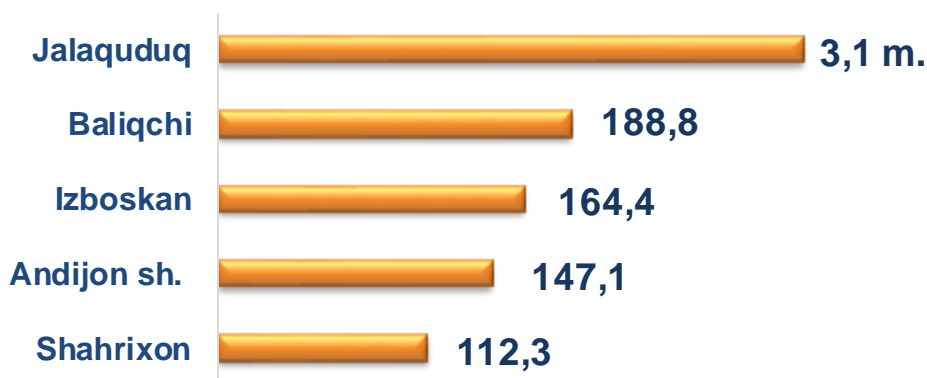
CHAKANA SAVDO TOVAR AYLANMASI TARKIBI

Kichik biznes va xususiy tadbirkorlik subyektlarining chakana savdo tovar aylanmasi hajmi statistik hisob-kitoblarga ko'ra, **934,3** mlrd so'mni tashkil etib, 2022- yilning yanvar oyiga nisbatan **14,4** % ga kamaydi. Viloyat miqyosida ushbu sektorning jami chakana savdo tovar aylanmasidagi ulushi **89,1** % ni tashkil etdi.

Kichik biznes va xususiy tadbirkorlik korxonalarining eng yuqori o'sish sur'atiga ega hududlar (foizda)

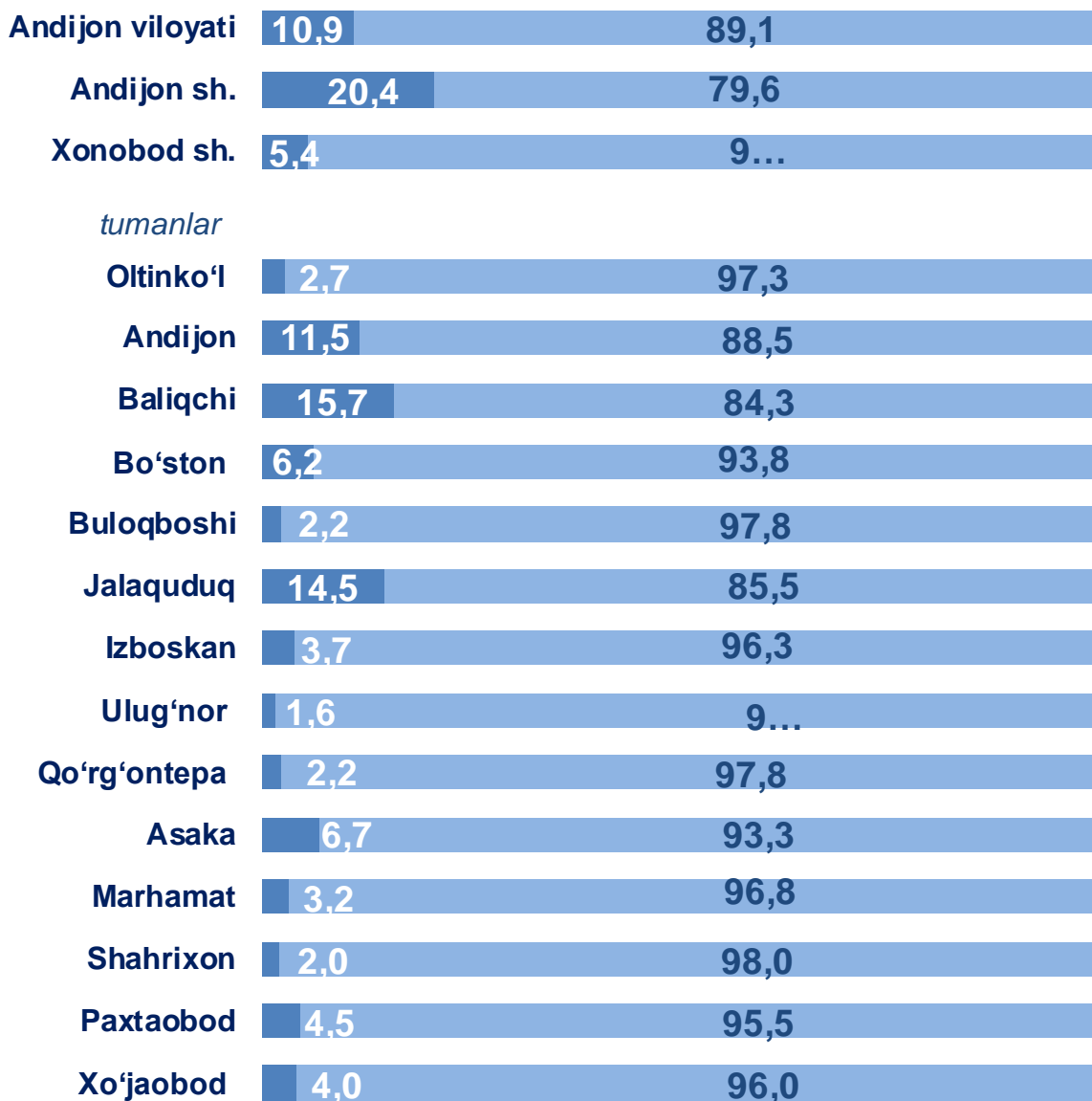


Yirik korxonalarining eng yuqori o'sish sur'atiga ega hududlar (foizda)



Chakana savdo tovar aylanmasi tarkibida yirik korxonalarining tovar aylanmasi hajmi, 2022- yilning yanvar oyiga nisbatan **25,4** % ga o'sdi va **114,0** mlrd so'mni tshkil qildi. Bu esa umumiy savdo hajmining **10,9** % ulushiga to'g'ri keldi.

CHAKANA SAVDO AYLANMASIDA YIRIK KORXONALAR, KICHIK BIZNES VA XUSUSIY TADBIRKORLIK SUBYEKTLARINING HUDUDLAR KESIMIDA ULUSHI, (foizda)



■ Yirik korxonalar

■ Kichik biznes va xususiy tadbirkorlik

Tahliliy natijalarga ko'ra chakana savdo tovar aylanmasida kichik biznes va xususiy tadbirkorlik subyektlarining ulushi bo'yicha Ulug'nor (**98,4 %**), Shahrixon (**98,0 %**) va Qo'rg'ontepa (**97,8 %**) tumanlari yetakchilik qilmoqda. Chakana savdo tovar aylanmasi tarkibida yirik korxonalarining ulushi **10,9 %** ni tashkil etib, eng katta ulush Andijon shahri (**20,4 %**), Baliqchi (**15,7 %**), Jalaquduq (**14,5 %**), Andijon (**11,5 %**) tumanlarida kuzatildi.

AHOLI JON BOSHIGA NISBATAN CHAKANA SAVDO TOVAR AYLANMASI HAJMI VA O'SISH SUR'ATLARI

Hududlar kesimida ma'lumot

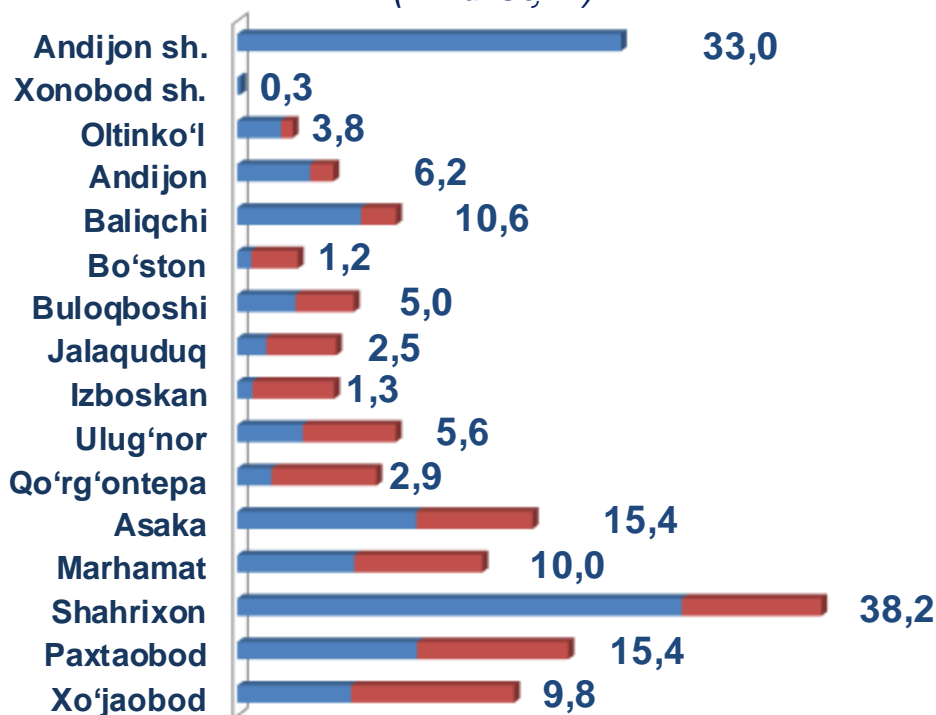
	Hajmi, ming so'm	O'sish sur'ati, foizda
Andijon viloyati	318,8	86,9
Andijon shahar	826,5	101,2
Xonobod shahar	313,4	87,8
<i>tumanlar :</i>		
Oltinko'l	154,3	74,2
Andijon	212,8	74,0
Baliqchi	183,3	94,2
Bo'ston	173,0	75,4
Buloqboshi	233,9	73,0
Jalaquduq	184,4	89,6
Izboskan	127,0	80,9
Ulug'nor	212,7	83,9
Qo'rg'ontepa	186,8	78,0
Asaka	179,4	76,1
Marhamat	289,4	78,3
Shahrixon	496,4	82,7
Paxtaobod	243,9	84,2
Xo'jaobod	314,9	79,1

2023- yilning yanvar holatiga o'rtacha aholi jon boshiga chakana savdo tovar aylanmasi **318,8** ming so'mni (2022- yilning yanvar oyiga nisbatan **86,9** %) tashkil etdi.

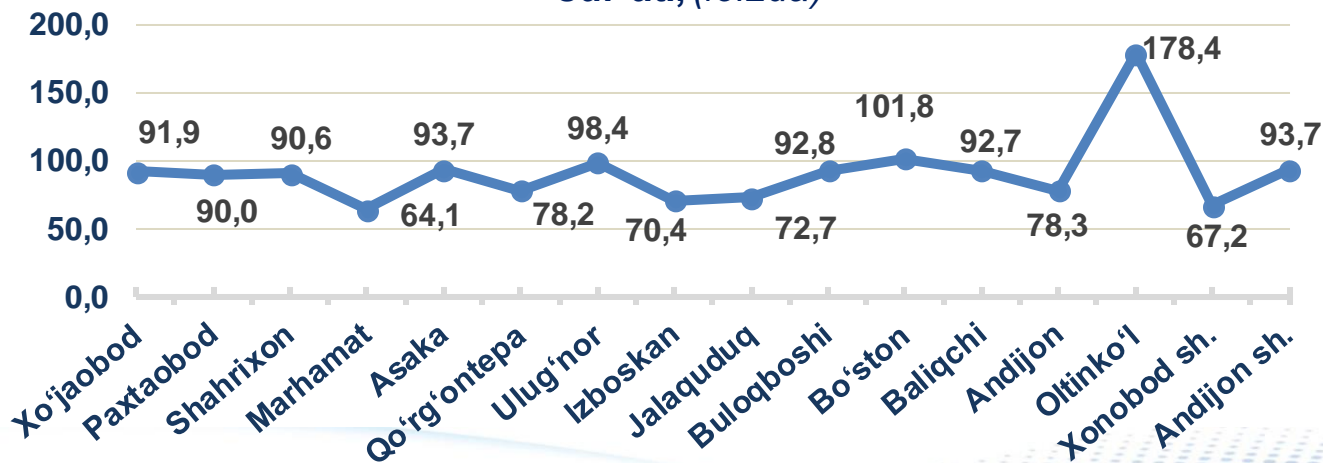
Ushbu ko'rsatkichni hududlar kesimida solishtirilganda eng yuqori hajm Andijon shahri (**826,5** ming so'm), Shahrixon (**496,4** ming so'm) va Xo'jaobod (**314,9** ming so'm) tumanlari hissasiga to'g'ri keldi.

Viloyat bo'yicha 2023- yilning yanvar oyida uyushmagan savdo tovar aylanmasi **161,2** mlrd so'mni tashkil etib, 2022- yilning yanvar oyiga nisbatan **89,3 %** ni tashkil etdi. Shu jumladan, 12 bozor va 12 bozor (chorva) (oylik) kuzatuvlari ma'lumotlariga asosan, dehqon bozorlarida savdo faoliyati bilan shug'ullanuvchi jismoniy shaxslarning uy xo'jaliklarida yetishtirgan mahsulotlarini sotish hajmi **55,9** mlrd so'mni (86,3 %), chorva mollari va parrandalar sotuvchi jismoniy shaxslarning savdo aylanmasi hajmi **105,3** mlrd so'mni tashkil etdi (**91,0 %**).

Hududlar kesimida uyushmagan savdo tovar aylanmasi hajmi (mlrd. so'm)



Hududlar kesimida uyushmagan savdo tovar aylanmasi o'sish sur'ati, (foizda)

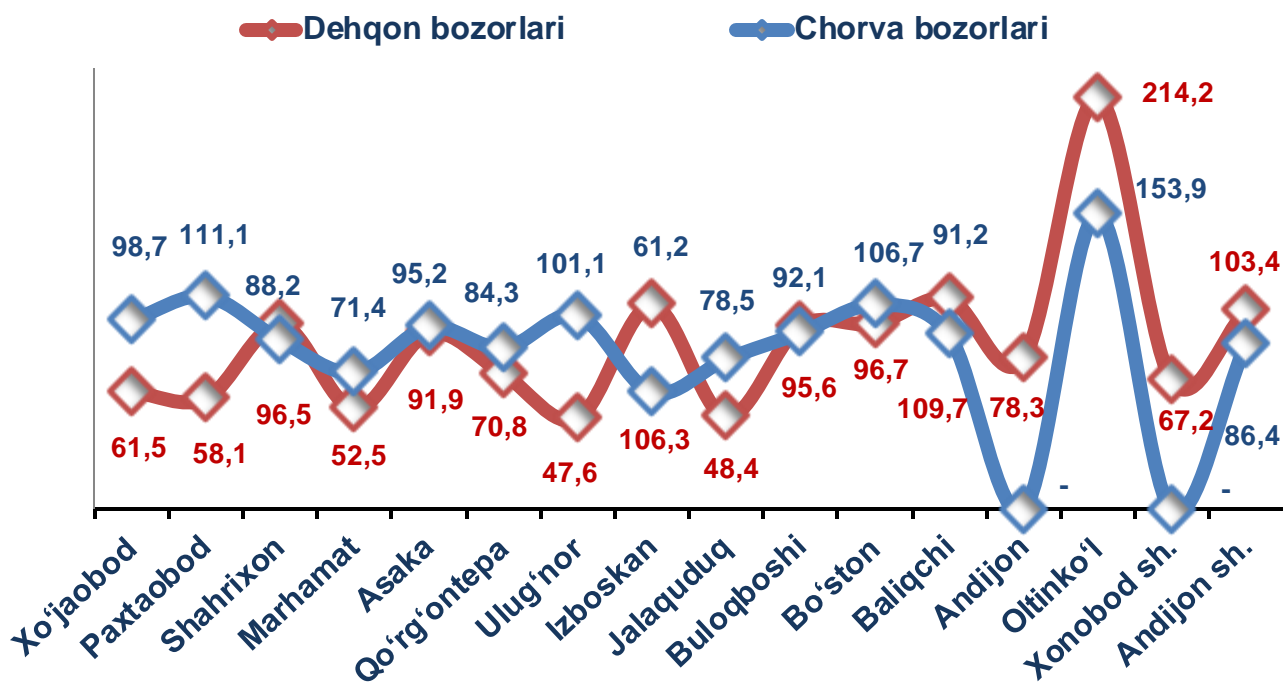


UYUSHMAGAN SAVDO TOVAR AYLANMASI

Ichki savdo ko'rsatkichlarini shakllantirishda uyushmagan savdo tovar aylanmasi ham hisoblanadi. Bunga dehqon (oziq-ovqat) bozori hamda chorva mollari, parrandalar va boshqa hayvonlar bozorida jismoniy shaxslar tomonidan amalga oshirilgan savdo hajmlari kiradi. Uyushmagan savdo tarkibiga jismoniy shaxslar (dehqonlar)ning uy xo'jaligida o'z kuchlari bilan yetishtirgan qishloq xo'jaligi mahsulotlari hisobga olinadi.



Hududlar kesimida uyushmagan savdo tovar aylanmasi o'sish sur'ati, foizda



Dehqon (oziq-ovqat) bozori – keng turdagi qishloq xo'jaligi oziq-ovqat mahsulotlarining va uni qayta ishlashdan olinadigan mahsulotlarning savdo rastalari, savdo o'rinlari, turg'un savdo shaxobchalari (shu jumladan savdo pavilonlari, kioskalari)dan foydalangan holda chakana savdoni tashkil etgan doimiy yoki vaqtincha amal qiluvchi mulkiy kompleks hisoblanadi.

UYUSHMAGAN SAVDO AYLANMASIDA DEHQON* VA CHORVA (PARRANDA) BOZORLARINING ASOSIY KO'RSATKICHLARI

	Jami, mlrd so'm	2022- yil yanvar oyiga nisbatan, foizda	Dehqon bozorlari, mlrd so'm	2022- yil yanvar oyiga nisbatan, foizda	Chorva bozorlari, mlrd so'm	2022- yil yanvar oyiga nisbatan, foizda
Andijon viloyati	161,2	89,3	55,9	86,3	105,3	91,0
Andijon shahar	33,0	93,7	15,7	103,4	17,3	86,4
Xonobod shahar	0,3	67,2	0,3	67,2	-	-
<i>tumanlar :</i>						
Oltinko'l	3,8	178,4	1,8	2,1 m.	2,0	153,9
Andijon	6,2	78,3	6,2	78,3	-	-
Baliqchi	10,6	92,7	1,0	109,7	9,6	91,2
Bo'ston	1,2	101,8	0,6	96,7	0,6	106,7
Buloqboshi	5,0	92,8	1,0	95,6	4,0	92,1
Jalaquduq	2,5	72,7	0,3	48,4	2,2	78,5
Izboskan	1,3	70,4	0,4	106,3	0,9	61,2
Ulug'nor	5,6	98,4	0,1	47,6	5,5	101,1
Qo'rg'ontepa	2,9	78,2	1,2	70,8	1,7	84,3
Asaka	15,4	93,7	7,0	91,9	8,4	95,2
Marhamat	10,0	64,1	3,2	52,5	6,8	71,4
Shahrixon	38,2	90,6	11,9	96,5	26,3	88,2
Paxtaobod	15,4	90,0	4,0	58,1	11,4	111,1
Xo'jaobod	9,8	91,9	1,2	61,5	8,6	98,7

* – xo'jalik yurituvchi subyektlar va yakka taribdagi tadbirkorlar (YATT)ni qo'shmagan holatda;











– jismoniy shaxslar (dehqonlar)ning uy xo'jaligida o'z kuchlari bilan yetishtirgan qishloq xo'jaligi mahsulotlari va chorva (parranda) mollari sotilishi hisobga olingan.

2023- yilning yanvar oyida viloyatning barcha hududlarida joylashgan dehqon bozorlarida qishloq xo'jaligi mahsulotlarini sotuvchi jismoniy shaxslarning tanlanma kuzatuv o'tkazildi. Kuzatuv natijalariga ko'ra savdo aylanmasi hajmi **55,9** mlrd so'mni tashkil qildi. Bunda asosiy yirik hajm yangi uzilgan qishloq xo'jaligi mahsulotlari savdosiga (**17,0** mlrd so'm) to'g'ri keldi.

Qishloq xo'jaligi mahsulotlari		Mrld so'm
	Yangi uzilgan qishloq xo'jaligi mahsulotlari	17,0
	Non va non mahsulotlari	15,7
	Don mahsulotlari (mosh, loviya, guruch va boshqalar)	9,0
	Tovuqgo'shti	2,6
	Qurilgan qishloq xo'jaligi mahsulotlari (yongoq, bodom, pista va boshqalar)	2,8
	Sut va sut mahsulotlari (sir, brinza,...)	1,7
	Tuxum	1,8
	Chorva mollari va parrandalari uchun har xil yem-xashak	0,3
	Ziravorlar	3,0
	Tuzlamalar	1,9
	Gullar, o'simlik va nihol ko'chatlari (manzarali va qishloq xo'jaligi)	0,1
	Nooziq-ovqat tovarlari	-

UYUSHMAGAN SAVDO TOVAR AYLANMASI: CHORVA (PARRANDA) BOZORLARI, mlrd so‘m

2023- yilning yanvar oyida, respublikaning barcha hududlarida joylashgan chorva (parranda) bozorlarida parrandalar va chorva mollari sotuvchi jismoniy shaxslar tanlanma kuzatuv o‘tkazildi. Kuzatuv natijalariga ko‘ra savdo aylanmasi hajmi **105,3** mlrd so‘mni tashkil etdi. Bunda har xil yoshdagi qoramollar savdosi **86,8** mlrd so‘m, qo‘y va echkilar – **16,5** mlrd so‘mni, otlar – **0,9** mlrd so‘mni, parrandalar – **1,0** mlrd so‘mni tashkil qildi.

Chorva mollari (parrandalar)		mlrd so‘m
	2 yoshdan katta bo‘lgan qoramollar	54,0
	1 yoshdan 2 yoshgacha bo‘lgan yosh mollar	20,4
	1 yoshgacaha bo‘lgan yosh mollar	12,4
	Qo‘ylar	16,1
	Otlar	0,9
	Echkilar	0,4
	Kurka, o‘rdak, g‘oz	0,7
	Tovuqlar	0,3
	Quyionlar	0,1
	Qushlar	0,03

UMUMIY OVQATLANISH KORXONALARI SAVDO AYLANMASI



2023- yil 1- fevral holatiga umumiy ovqatlanish sohasida faoliyat yuritayotgan tijorat korxonalarini soni **1 813** tani tashkil etib, 2022- yil 1- fevral holatiga nisbatan **9** taga oshgan va o'sish sur'ati **100,3 %** ni tashkil etgan. Shundan, faoliyat ko'rsatayotgan yirik korxonalar soni **1** tani, kichik korxonalar va mikrofirmalar soni **1 812** tani tashkil qildi.

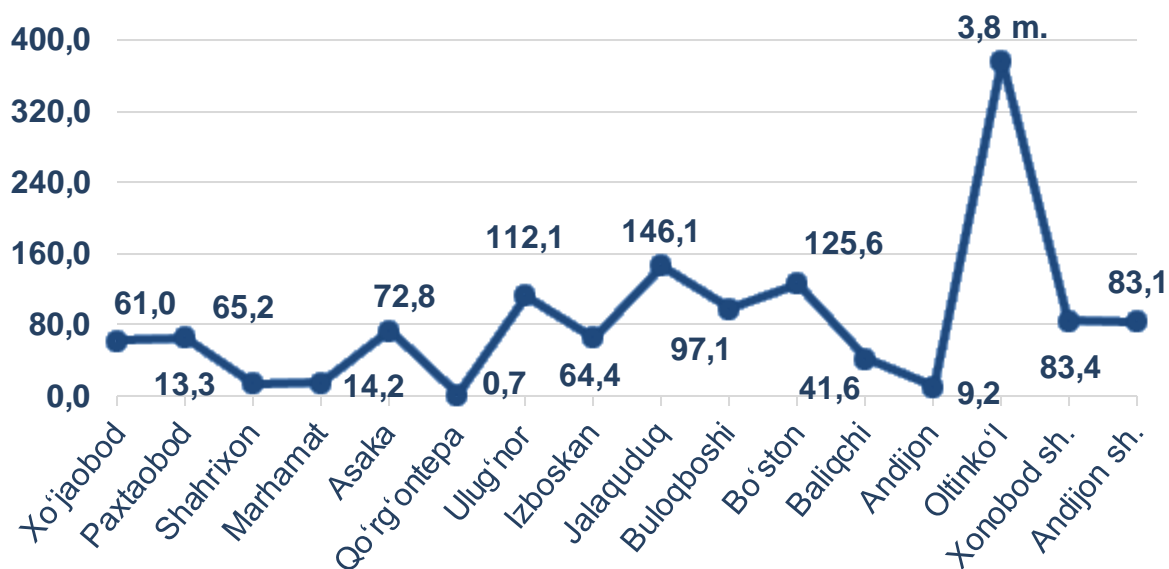
2023- yilning yanvar oyida chakana tovar aylanmasi tarkibida ovqatlanish korxonalarining savdo aylanmasi ulushi **1,7 %** ni tashkil etib, **21,9** mlrd so'mga yetdi. 2022- yilning mos davriga nisbatan **5,6 %** ga kamaydi. Bunda savdo aylanmasining **91,1 %** ulushi kichik biznes va xususiy tadbirkorlik subyektlari hissasiga to'g'ri keldi.

	Jami mlrd so'm	2022- yil yanvar oyiga nisbatan, foizda	Yirik korxonalar mlrd so'm	2022- yil yanvar oyiga nisbatan, foizda	Kichik biznes va mikrofirmalar, mlrd so'm	2022- yil yanvar oyiga nisbatan, foizda
Andijon viloyati	21,9	94,4	1,9	-	19,9	86,0
Andijon shahar	13,3	140,7	1,9	-	11,4	120,1
Xonobod shahar	0,3	64,9	-	-	0,3	64,9
<i>tumanlar :</i>						
Oltinko'l	0,5	56,0	-	-	0,5	56,0
Andijon	1,1	56,9	-	-	1,1	56,9
Baliqchi	1,0	2,6 m.	-	-	1,0	2,6 m.
Bo'ston	0,1	9,7	-	-	0,1	9,7
Buloqboshi	0,2	40,3	-	-	0,2	40,3
Jalaquduq	0,4	66,2	-	-	0,4	66,2
Izboskan	0,7	73,1	-	-	0,7	73,1
Ulug'nor	0,2	85,6	-	-	0,2	85,6
Qo'rg'ontepa	0,2	32,4	-	-	0,2	32,4
Asaka	0,8	60,0	-	-	0,8	60,0
Marhamat	0,8	101,0	-	-	0,8	101,0
Shahrixon	0,9	36,4	-	-	0,9	36,4
Paxtaobod	0,4	53,2	-	-	0,4	53,2
Xo'jaobod	1,0	122,7	-	-	1,0	122,7

Avtotransport vositalari va ularning ehtiyot qismlari ulgurji va chakana savdo aylanmasi

2023- yil 1- fevral holatiga avtotransport vositalari va ularning ehtiyot qismlari ulgurji va chakana savdo aylanmasi (*IFUT-2 45- bo'lim 45.2 va 45.40.3 kodlaridan tashqari – motorli transport vositalari va mototsikllarni ta'mirlash va texnik xizmat ko'rsatish*) **207,3** mlrd so'mni tashkil etdi va o'tgan yilning mos davriga nisbatan **20,7 %** ga kamaydi. Shuningdek, yirik korxonalar savdo hajmi **90,3** mlrd so'm (o'sish sur'ati - **72,4 %**), kichik biznes va xususiy tadbirkorlik subyektлари savdo hajmi – **117,0** mlrd so'mni (o'sish sur'ati – **85,6 %**) tashkil qildi.

Avtotransport vositalari va ularning ehtiyot qismlari ulgurji va chakana savdo aylanmasi os'ish sur'ati, foizda



Avtotransport vositalari va ularning ehtiyot qismlari ulgurji va chakana savdo aylanmasi



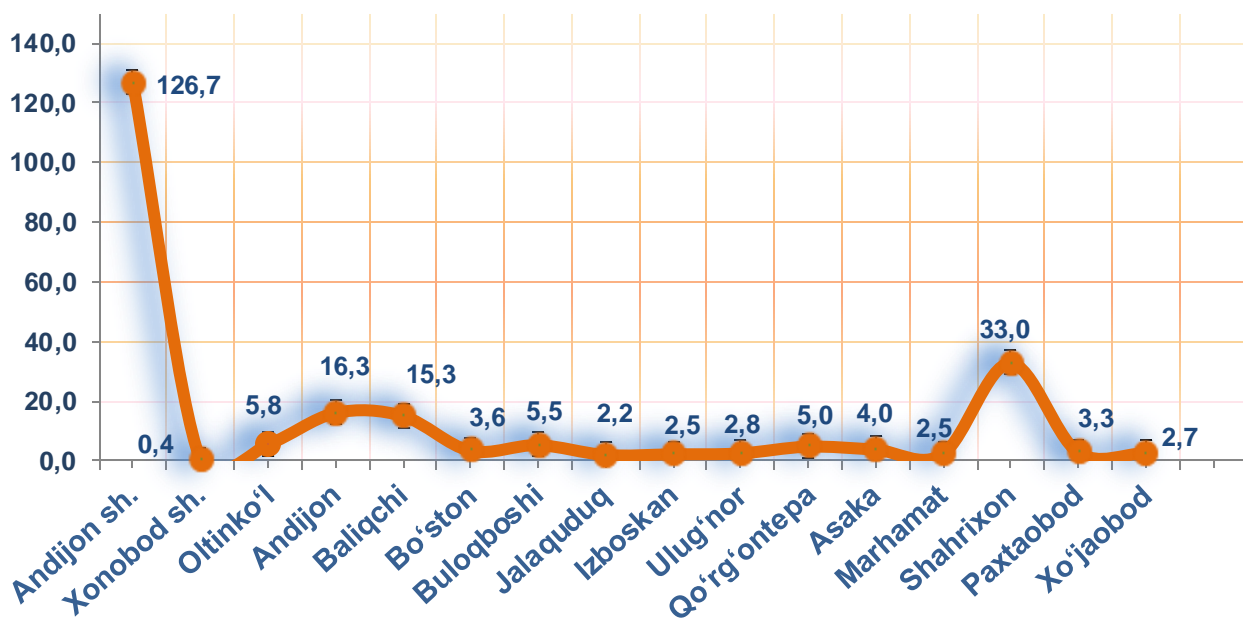
Hududlar kesimida ma'lumot

	Hajm, mln so'm	Ulushi, foizda
Andijon viloyati	207 328,8	100,0
Andijon shahar	158 109,1	76,3
Xonobod shahar	49,7	0,02
<i>tumanlar :</i>		
Oltinko'l	12 193,6	5,9
Andijon	662,0	0,3
Baliqchi	30,3	0,01
Bo'ston	66,3	0,03
Buloqboshi	66,3	0,03
Jalaquduq	16,6	0,01
Izboskan	33,2	0,02
Ulug'nor	49,7	0,02
Qo'rg'ontepa	33,1	0,02
Asaka	17 830,3	8,6
Marhamat	66,3	0,03
Shahrixon	124,5	0,1
Paxtaobod	66,3	0,03
Xo'jaobod	17 931,5	8,6

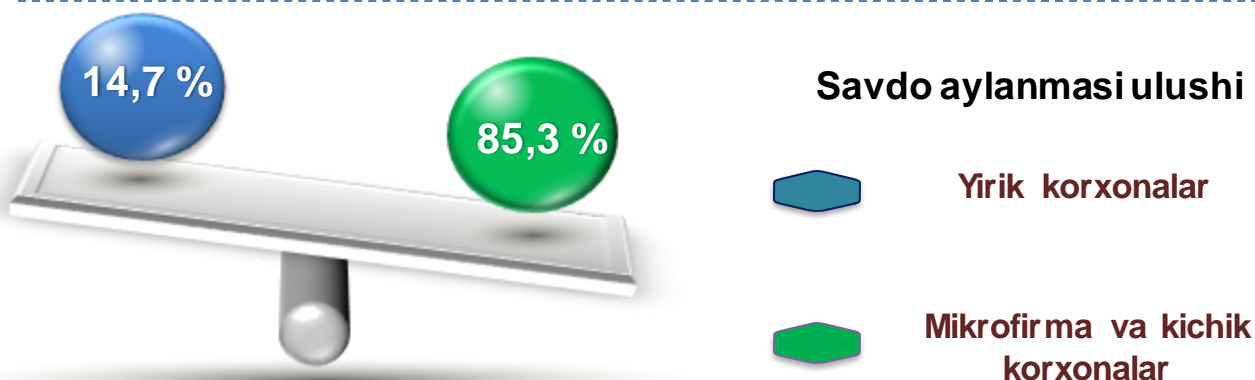
Ushbu ko'rsatkichni hududlar kesimida solishtirilganda eng yuqori hajm Andijon shahri (**158,1** mlrd so'm), Xo'jaobod (**17,9** mlrd so'm) va Asaka (**17,8** mlrd so'm) tumanlari hissasiga to'g'ri kelmoqda.

Ulgurji savdo tovar aylanmasi – qayta sotish maqsadida sotib olingan va tadbirkorlik faoliyatida foydalanish yoki o‘z foydalanishi (qayta ishlash) uchun uchinchi tomon tashkilotlari va yakka tartibdagi tadbirkorlarga o‘zgartirmagan holda jo‘natilgan tovarlarning qiymati, ushbu tovarlar uchun haq to‘lanadigan yoki to‘lanmaganligidan qat’iy nazar.

Hududlar kesimida ulgurji savdo tovar aylanmasi hajmi, mlrd so‘mda



Viloyat bo‘yicha 2023- yilning yanvar oyida ulgurji savdo tovar aylanmasi **231,6** mlrd so‘mni tashkil etib, 2022- yilning mos davriga nisbatan **2,7 %** ga kamaydi.



Kichik biznes subyektlarining ulgurji savdo aylanmasidagi ulushi statistik hisoblarga qaraganda **197,6** mlrd so‘mni tashkil qilib, 2022- yilning mos davriga nisbatan **91,0 %** ga to‘g‘ri keldi. Viloyatda ushbu sektorning ulgurji savdo hajmidagi ulushi **85,3 %** ni tashkil qildi.


ULGURJI SAVDO AYLANMASIDA YIRIK KORXONALAR VA KICHIK BIZNES KORXONALARI



Ulgurji savdo tovar aylanmasida yuqori o'sish sur'atlariga ega eng yirik korxonalar Marhamat (**27,9 m.**), Ulug'nor (**3,7 m.**) tumanlari va Andijon shahrida (**2,5 m.**) kuzatildi.

2023- yil 1- fevral holatiga ulgurji savdo sohasida faoliyat ko'rsatayotgan tijorat korxonalari soni **3 745** tani tashkil etib, 2022- yil 1- fevral holatiga nisbatan **447** taga ko'paygan, o'sish sur'ati **113,6 %** ni tashkil etgan. Shundan, faoliyat ko'rsatayotgan yirik korxonalar soni **5** tani, kichik korxonalar va mikrofirmalar soni **3 740** tani tashkil qildi.

	Jami mln so'm	2022- yil yanvar oyiga nisbatan, foizda	Yirik korxonalar mln so'm	2022- yil yanvar oyiga nisbatan, foizda	Kichik biznes va mikrofirma- lar, mln so'm	2022- yil yanvar oyiga nisbatan, foizda
Andijon viloyati	231 639,4	97,3	33 992,5	162,8	197 646,9	91,0
Andijon shahar	126 739,6	133,9	31 022,3	2,5 m.	95 717,3	116,8
Xonobod shahar	415,0	70,6	-	-	415,0	70,6
<i>tumanlar:</i>						
Oltinko'l	5 806,1	38,9	-	-	5 806,1	38,9
Andijon	16 287,3	73,7	1 036,3	27,7	15 251,0	83,0
Baliqchi	15 273,0	91,5	21,4	55,8	15 251,6	91,6
Bo'ston	3 629,2	38,6	13,9	71,5	3 615,2	38,5
Buloqboshi	5 532,8	113,6	-	-	5 532,8	113,6
Jalaquduq	2 245,0	109,6	-	-	2 245,0	110,8
Izboskan	2 453,1	51,5	-	-	2 453,1	51,7
Ulug'nor	2 750,4	111,7	3,7	3,7 m.	2 746,8	111,6
Qo'rg'ontepa	5 017,7	98,7	-	-	5 017,7	98,7
Asaka	4 049,4	89,8	-	-	4 049,4	89,9
Marhamat	2 479,0	2,2 m.	1 871,8	27,9 m.	607,2	56,1
Shahrixon	32 965,8	66,5	7,7	0,2	32 958,1	72,7
Paxtaobod	3 265,8	86,2	-	-	3 265,8	87,2
Xo'jaobod	2 730,2	185,2	15,3	78,0	2 714,9	186,7



**Tashqi iqtisodiy faoliyat va savdo
statistikasi bo'limi
Tel. 74-228-30-57**