



**2022- yilda Andijon viloyatida
kichik korxonalar va mikrofirmalar
faoliyati**

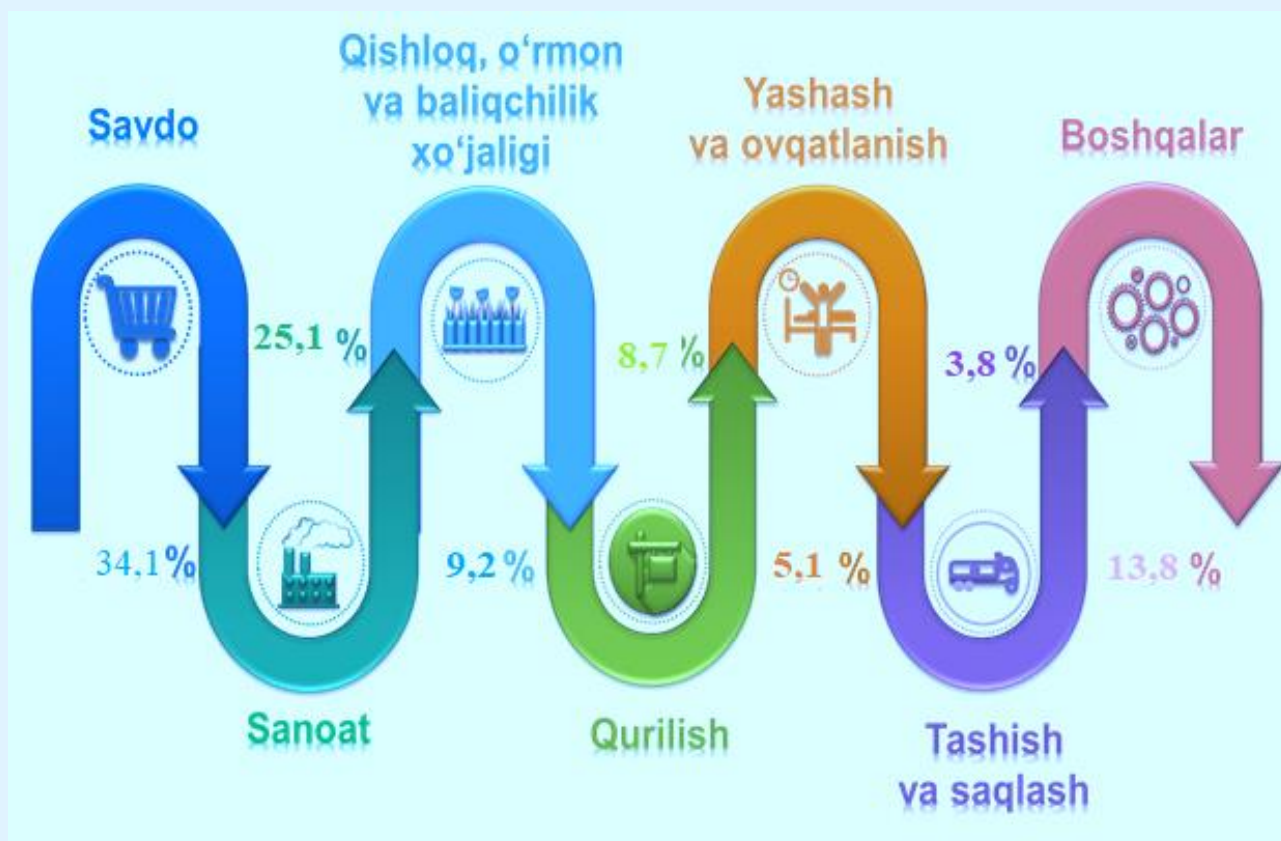
2023- yilning 1- yanvar holatiga ko'ra faoliyat ko'rsatayotgan kichik korxonalar va mikrofirmalarning soni



2023- yilning 1- yanvar holatiga ko'ra faoliyat ko'rsatayotgan kichik korxonalar va mikrofirmalar soni **39,0** mingtani tashkil etgan.

Faoliyat ko'rsatayotgan kichik korxonalar va mikrofirmalar sonining eng ko'pi savdo sohasida (13,3 mingta), sanoat tarmoqlarida (9,8 mingta), qishloq, o'rmon va baliqchilik xo'jaligida (3,6 mingta), qurilishda (3,4 mingta), yashash va ovqatlanishda (2,0 mingta), tashish va saqlashda (1,5 mingta)ni tashkil etgan.

2023- yilning 1- yanvar holatiga ko'ra faoliyat ko'rsatayotgan kichik korxonalar va mikrofirmalarning iqtisodiy faoliyat turlari bo'yicha ulushi

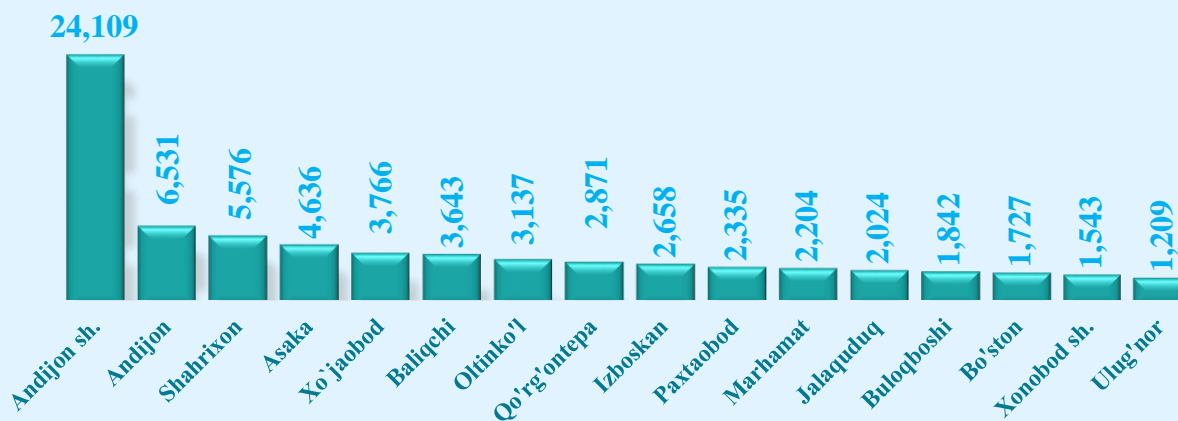


Andijon viloyatida kichik korxonalar va mikrofirmalar faoliyati

Hududlar bo'yicha o'rtacha ish haqini hisoblash uchun qabul qilinadigan mehnat daftarchalariga ega bo'lgan xodimlar soni, kishi

	O'rtacha ish haqini hisoblash uchun qabul qilinadigan mazkur korxonada mehnat daftarchalariga ega bo'lgan xodimlar soni		shundan: ayollar	
	2021- y.	2022- y.	2021- y.	2022- y.
Andijon viloyati	74 293	69 715	19 245	17 729
<i>shaharlar:</i>				
Andijon sh.	26 141	24 109	5 356	5 177
Xonobod sh.	1 954	1 543	1 013	718
<i>tumanlar:</i>				
Oltinko'l	4 080	3 137	1 267	719
Andijon	6 305	6 531	1 675	1 746
Baliqchi	3 046	3 643	716	975
Bo'ston	1 778	1 727	217	151
Buloqboshi	1 460	1 842	355	657
Jalaquduq	2 934	2 024	1 249	746
Izboskan	3 077	2 658	837	739
Ulug'nor	1 414	1 209	345	290
Qo'rg'ontepa	2 903	2 871	733	688
Asaka	4 628	4 636	1 181	1 213
Marhamat	2 549	2 204	698	430
Shahrixon	5 870	5 576	1 277	1 364
Paxtaobod	2 204	2 335	524	643
Xo'jaobod	3 950	3 766	1 802	1 557

2022- yilda hududlar bo'yicha o'rtacha ish haqini hisoblash uchun qabul qilinadigan mehnat daftarchalariga ega bo'lgan xodimlar soni, kishi

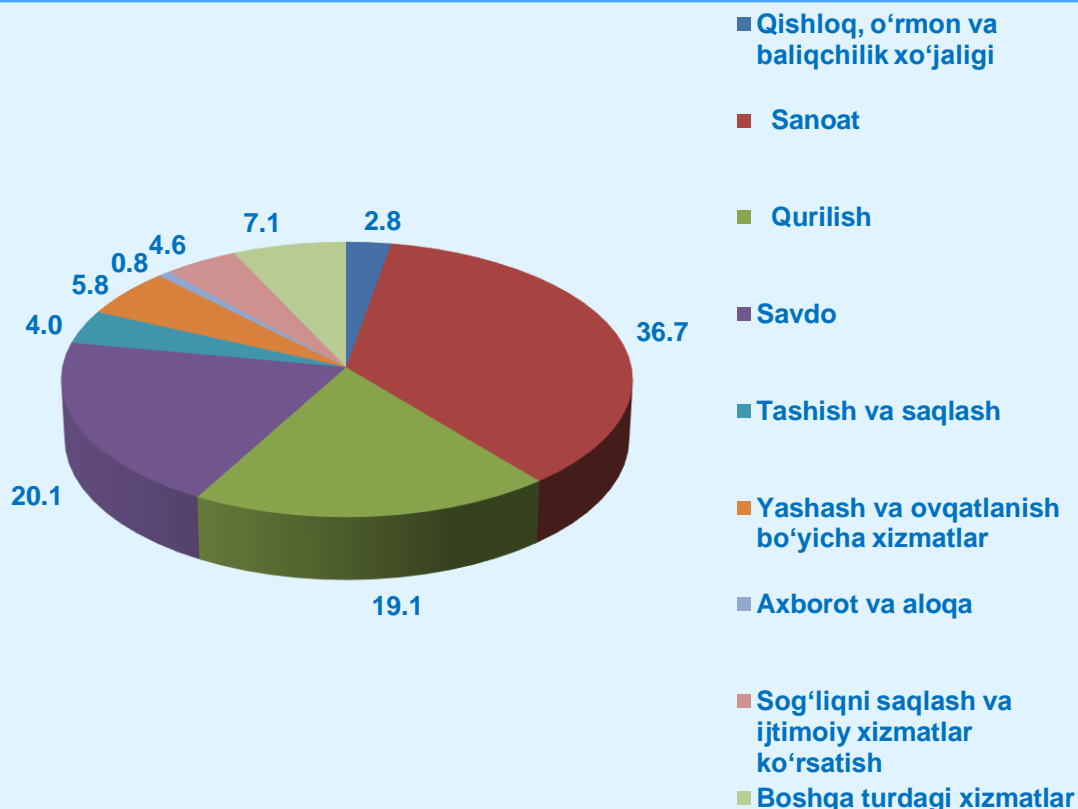


Hududlar bo'yicha o'rtacha ish haqini hisoblash uchun qabul qilinadigan mehnat daftarchalariga ega bo'lgan xodimlar sonining eng ko'pi Andijon shahri (24 109 ta), Andijon (6 531 ta), Shahrixon (5 576 ta), Asaka (4 636 ta), Xo'jaobod (3 766 ta), Baliqchi (3 643 ta) va Oltinko'l (3 137 ta) tumanlariga to'g'ri kelgan.

Iqtisodiy faoliyat turlari bo'yicha o'rtacha ish haqini hisoblash uchun qabul qilinadigan mehnat daftarchalariga ega bo'lgan xodimlar soni, kishi

	O'rtacha ish haqini hisoblash uchun qabul qilinadigan mazkur korxonada mehnat daftarchalariga ega bo'lgan xodimlar soni		shundan: ayollar	
	2021- y.	2022- y.	2021- y.	2022- y.
Jami	74 293	69 715	19 245	17 729
Qishloq, o'rmon va baliqchilik xo'jaligi	2 723	1 943	618	304
Sanoat	27 810	25 647	11 846	10 857
Qurilish	14 398	13 315	948	876
Savdo	13 597	14 063	2 132	1992
Tashish va saqlash	3 805	27 95	180	155
Yashash va ovqatlanish bo'yicha xizmatlar	3 398	3 313	903	855
Axborot va aloqa	422	554	69	90
Sog'liqni saqlash va ijtimoiy xizmatlar ko'rsatish	3 096	3 246	1 626	1 714
Boshqa turdagi xizmatlar	5044	4 935	923	970

2022- yilda iqtisodiy faoliyat turlari bo'yicha o'rtacha ish haqini hisoblash uchun qabul qilinadigan mehnat daftarchalariga ega bo'lgan xodimlar sonining ulushi, % da



Ma'lumot uchun: 2022- yilda iqtisodiy faoliyat turlari bo'yicha o'rtacha ish haqini hisoblash uchun qabul qilinadigan mehnat daftarchalariga ega bo'lgan xodimlar sonining eng ko'pi **sanoatda** – 25 647 kishi, shuningdek:

savdoda – 14 063 kishi;

qurilishda – 13 315 kishi;

yashash va ovqatlanish bo'yicha xizmatlarda – 3 313 kishi;

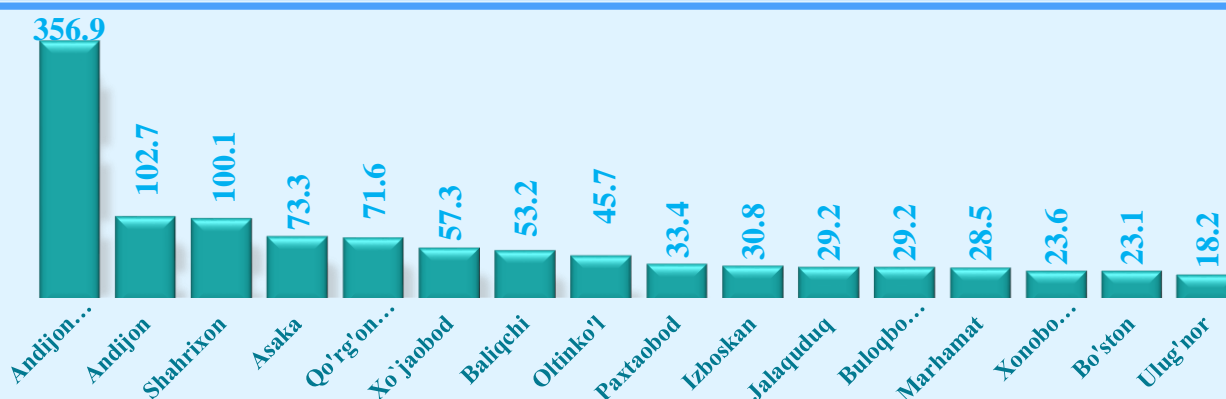
tashish va saqlashda – 2 795 kishini tashkil etgan.

Andijon viloyatida kichik korxonalar va mikrofirmalar faoliyati

Hududlar bo'yicha mehnat daftarchalari mavjud bo'lgan jismoniy shaxslarga hisoblangan mehnatga haq to'lash tarzidagi daromadlar hajmi, mln. so'm

	Mehnat daftarchalari mavjud bo'lgan jismoniy shaxslarga hisoblangan mehnatga haq to'lash tarzidagi daromadlar		shundan: ayollar	
	2021- y.	2022- y.	2021- y.	2022- y.
Andijon viloyati	1 047 228,4	1 076 695,1	256 920,4	249 413,6
<i>shaharlar:</i>				
Andijon sh.	391 766,6	356 863,2	85 637,9	73 092,3
Xonobod sh.	26 018,4	23 628,4	11 259,7	9 055,8
<i>tumanlar:</i>				
Oltinko'l	56 576,8	45 684,8	19 660,3	8 603,2
Andijon	92 150,0	102 680,9	24 213,8	21 663,3
Baliqchi	36 836,6	53 206,6	7 210,0	11 541,6
Bo'ston	21 277,1	23 092,5	2 321,7	1 359,3
Buloqbooshi	20 497,2	29 150,2	3 986,7	7 039,5
Jalaquduq	42 751,1	29 246,0	14 331,5	9 351,7
Izboskan	36 528,8	30 787,2	10 328,0	7 334,9
Ulug'nor	19 235,4	18 241,8	5 286,0	4 090,7
Qo'rg'on-tepa	48 672,1	71 564,3	8 709,7	14 882,5
Asaka	58 940,1	73 279,8	13 478,1	22 475,3
Marhamat	32 792,9	28 483,2	9 728,1	5 045,8
Shahrixon	85 145,3	100 056,6	14 538,8	28 580,6
Paxtaobod	27 522,2	33 436,8	6 154,1	8 199,2
Xo'jaobod	50 517,9	57 292,6	20 075,8	17 097,9

2022- yilda hududlar bo'yicha mehnat daftarchalari mavjud bo'lgan jismoniy shaxslarga hisoblangan mehnatga haq to'lash tarzidagi daromadlar hajmi, mlrd. so'm




Hududlar bo'yicha mehnat daftarchalari mavjud bo'lgan jismoniy shaxslarga hisoblangan mehnatga haq to'lash tarzidagi daromadlar hajmining eng ko'pi Andijon shahri (356,9 mlrd. so'm), Andijon (102,7 mlrd. so'm), Shahrixon (100,1 mlrd. so'm), Asaka (73,3 mlrd. so'm), Qo'rg'ontepa (71,6 mlrd. so'm), Xo'jaobod (57,3 mlrd. so'm) va Baliqchi (53,2 mlrd. so'm) tumanlariga to'g'ri kelgan.

Iqtisodiy faoliyat turlari bo'yicha mehnat daftarchalari mavjud bo'lgan jismoniy shaxslarga hisoblangan mehnatga haq to'lash tarzidagi daromadlar hajmi, mln. so'm

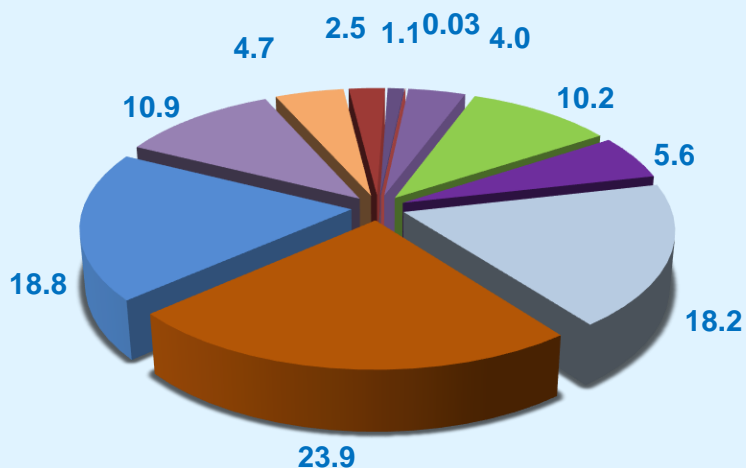
	Mehnat daftarchalari mavjud bo'lgan jismoniy shaxslarga hisoblangan mehnatga haq to'lash tarzidagi daromadlar		shundan: ayollar	
	2021- y.	2022- y.	2021- y.	2022- y.
Jami	1 047 228,4	1 076 695,1	256 920,4	249 413,6
Qishloq, o'rmon va baliqchilik xo'jaligi	41 070,2	31 861,3	9 010,9	4 187,5
Sanoat	367 936,2	407 040,4	142 502,0	15 1437,5
Qurilish	246 910,9	230 393,0	15 029,3	14 170,8
Savdo	199 575,8	193 664,3	45 527,0	25 205,5
Tashish va saqlash	29 512,9	29 234,2	1 909,2	1 854,9
Yashash va ovqatlanish bo'yicha xizmatlar	35 943,0	36 698,0	9 839,8	9 488,8
Axborot va aloqa	5 366,6	10 325,2	903,6	1 578,9
Sog'liqni saqlash va ijtimoiy xizmatlar ko'rsatish	38 643,9	46 916,4	18 561,8	24 708,2
Boshqa turdagi xizmatlar	82 268,9	90 562,2	13 636,8	16 781,4

2022- yilda, yil oxiriga kichik korxonalar va mikrofirmalarda mehnat daftarchalari mavjud bo'lgan xodimlar soni **88,6** ming kishini tashkil etgan, shundan ma'lumoti bo'yicha: oliy – **15,3** ming kishi, magistr – **0,4** ming kishi, professional ta'lim – **5,0** ming kishi, umumiy o'rta va o'rta maxsus – **68,1** ming kishini tashkil etgan.



- oliy
- magistr
- professional ta'lim
- Umumiy o'rta va o'rta maxsus

2022- yilda, yil oxiriga mehnat daftarchalari mavjud bo'lgan xodimlarning yoshi boyicha taqsimlanishi, % da

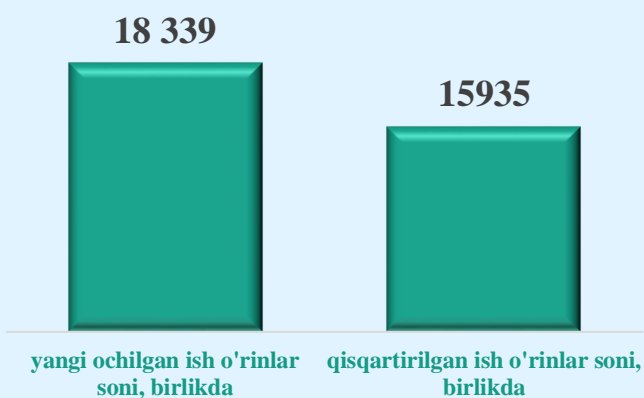


- 16-19 yoshgacha
- 25-29 yoshgacha
- 31-34 yoshgacha
- 40-44 yoshgacha
- 50-54 yoshgacha
- 20-24 yoshgacha
- 30 yoshgacha
- 35-39 yoshgacha
- 45-49 yoshgacha
- 55-59 yoshgacha

2022- yilda, yil oxiriga kichik korxonalar va mikrofirmalarda mehnat daftarchalari mavjud bo'lgan **88,6** ming kishidan yoshi bo'yicha: 16-19 yosh – **0,03** ming kishi, 20-24 yosh – **3,5** ming kishi, 25-29 yosh – **9,0** ming kishi, 30 yosh – **5,0** ming kishi, 31-34 yosh – **16,1** ming kishi, 35-39 yosh – **21,2** ming kishi, 40-44 yosh – **16,7** ming kishi, 45-49 yosh – **9,7** ming kishi, 50-54 yosh – **4,2** ming kishi, 55-59 yosh – **2,1** ming kishi, 60 yosh va undan kattalar – **0,8** ming kishini tashkil etgan.

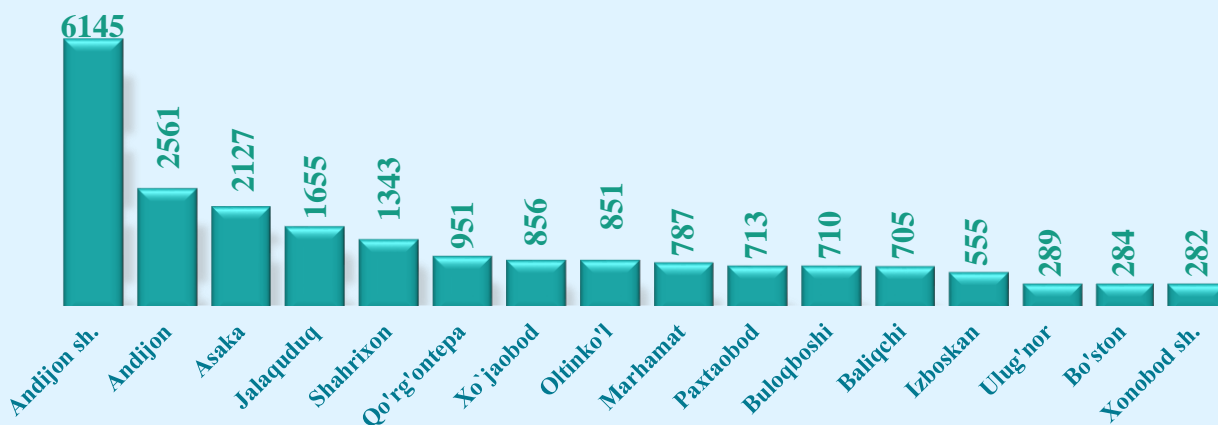
Andijon viloyatida kichik korxonalar va mikrofirmalar faoliyati

Hisobot yilida yangi ochilgan va qisqartirilgan ish o'rinlari soni

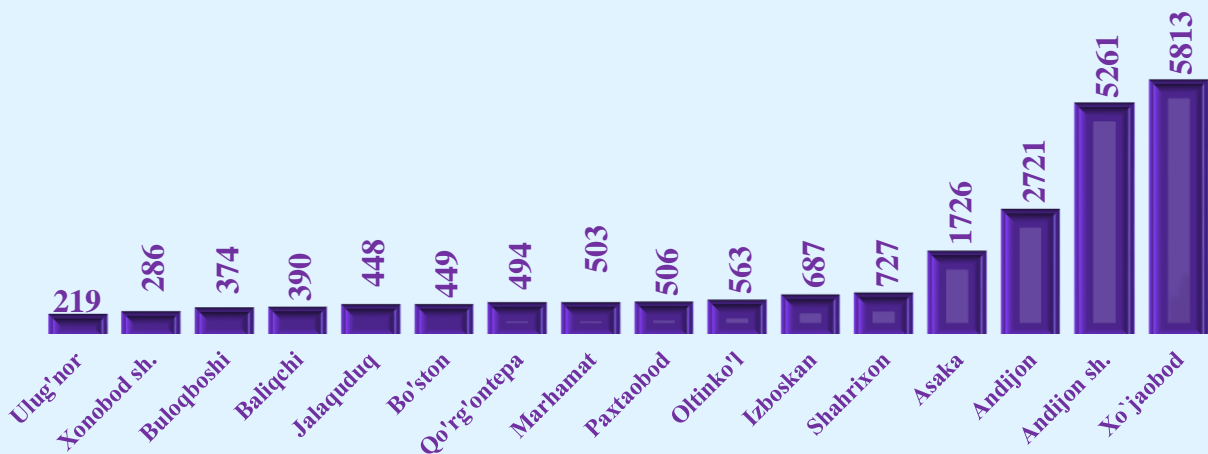


2022- yil hisobot yilida kichik korxonalar va mikrofirmalar tomonidan yangi ochilgan ish o'rinlari **18 339** tani tashkil etgan bo'lsa, hisobot yilida qisqartirilgan ish o'rinlari soni esa **14 441** tani tashkil etgan.

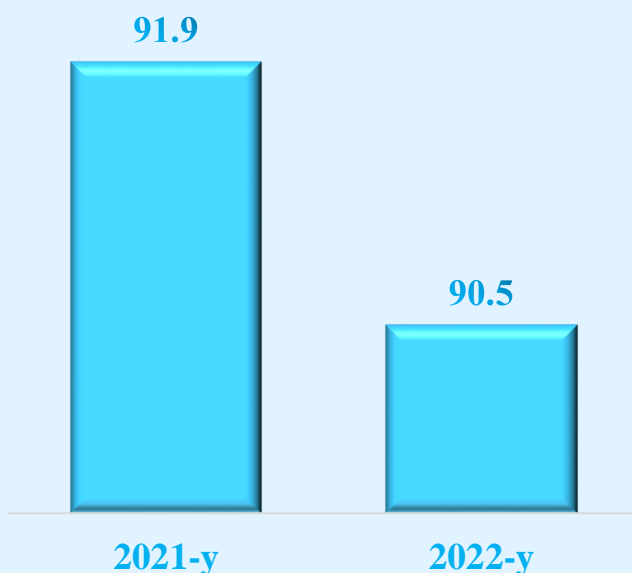
Hududlar bo'yicha hisobot yilida yangi ochilgan ish o'rinlari soni, birlikda



Hududlar bo'yicha hisobot yilida qisqartirilgan ish o'rinlari soni, birlikda



Hisobot yilida mehnat daftarchalari mavjud bo'lgan xodimlar, tashqi o'rindoshlar va fuqarolik-huquqiy tusda tuzilgan shartnomalar asosida ishlayotgan xodimlarning yillik o'rtacha soni, ming kishi

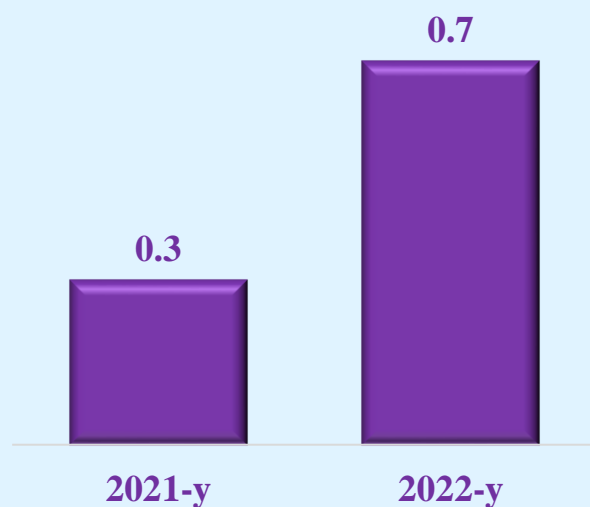


Mehnat daftarchalari mavjud bo'lgan xodimlarning yillik o'rtacha soni **2022-yilda 90,5** ming kishini tashkil etgan.

Ma'lumot uchun: **2021-** yil, hisobot yilida mehnat daftarchalari mavjud bo'lgan xodimlarning yillik o'rtacha soni **91,9** ming kishini tashkil etgan.

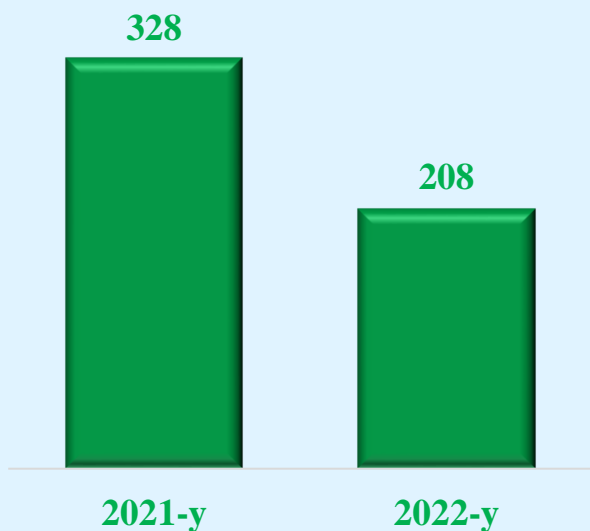
Tashqi o'rindoshlarni yillik o'rtacha soni **2022-** yilda **0,7** ming kishi;

Ma'lumot uchun: **2021-** yil, hisobot yilida tashqi o'rindoshlarni yillik o'rtacha soni **0,3** ming kishini tashkil etgan



Fuqarolik huquqiy tusda tuzilgan shartnomalar asosida ishlayotgan xodimlarning yillik o'rtacha soni **2022-** yilda **208** kishini tashkil etgan.

Ma'lumot uchun: **2021-** yil, hisobot yilida fuqarolik huquqiy tusda tuzilgan shartnomalar asosida ishlayotgan xodimlarning yillik o'rtacha soni **328** kishini tashkil etgan.





Hududlar bo'yicha ayollar rahbarligidagi kichik korxonalar va mikrofirmalar soni, birlikda

2022- yilda Andijon viloyati bo'yicha ayollar rahbarligidagi kichik korxonalar va mikrofirmalar soni **1 098** tani tashkil etgan. Bu esa **2021-** yilning mos davriga nisbatan **23** taga kam demakdir. **2021-** yilda ayollar rahbarligidagi kichik korxonalar va mikrofirmalarning, jami faoliyat ko'rsatayotgan kichik korxonalar va mikrofirmalar hajmidagi ulushi **4,7 %** ni tashkil etgan.

	Ayollar rahbarligidagi kichik korxonalar va mikrofirmalar soni, birlikda		farq (+;-)
	2021- y.	2022- y.	
Andijon viloyati	1 121	1 098	-23
<i>shaharlar:</i>			
Andijon sh.	278	303	25
Xonobod sh.	38	44	6
<i>tumanlar:</i>			0
Oltinko'l	30	32	2
Andijon	108	93	-15
Baliqchi	65	60	-5
Bo'ston	31	14	-17
Buloqboshi	25	27	2
Jalaquduq	110	77	-33
Izboskan	99	78	-21
Ulug'nor	15	10	-5
Qo'rg'ontepa	77	69	-8
Asaka	89	113	24
Marhamat	25	31	6
Shahrixon	36	27	-9
Paxtaobod	48	62	14
Xo'jaobod	45	58	13



Hududlar bo'yicha ayollar rahbarligidagi kichik korxonalar va mikrofirmalar sonining eng ko'pi Andijon shahri (303 ta), Asaka (113 ta), Andijon (93 ta), Izboston (78 ta), Jalaquduq (77 ta), Qo'rg'ontepa (69 ta), Paxtaobod (62 ta) tumanlariga to'g'ri keldi. Eng past ko'rsatkich Ulug'nor tumani 10 tani tashkil etgan.

Ayollar rahbarligidagi kichik korxonalar va mikrofirmalarning asosiy mehnat ko'rsatkichlari

	o'lchov birligi	2021- y.	2022- y.
O'rtacha ish haqini hisoblash uchun qabul qilinadigan mazkur korxonada mehnat daftarchalariga ega bo'lgan xodimlar soni	kishi	3703	3805
Mehnat daftarchalari mavjud bo'lgan jismoniy shaxslarga hisoblangan mehnatga haq to'lash tarzidagi daromadlar	mlrd. so'mda	67,9	71,6
Hisobot yili oxiriga mazkur korxonada mehnat daftarchalari mavjud bo'lgan xodimlar soni	kishi	4521	4652
shu jumladan oliy ma'lumotli	kishi	2784	2845
Hisobot yilida yangi ochilgan ish o'rinlari soni	birlikda	1232	1252
Hisobot yilida qisqartirilgan ish o'rinlari soni	birlikda	952	968
Hisobot yilida mazkur korxonada mehnat daftarchalari mavjud bo'lgan xodimlarning yillik o'rtacha soni	kishi	1125	1025

	o'lchov birligi	2021- y.	2022- y.
Tashqi o'rindoshlarning yillik o'rtacha soni	kishi	201	198
Fuqarolik-huquqiy tusda tuzilgan shartnomalar asosida ishlayotgan xodimlarning yillik o'rtacha soni	kishi	620	582

UMUMIY IQTISODIY KO'RSATKICHLAR



2022- yilda kichik korxonalar va mikrofirmalar tomonidan mahsulot (tovarlar, ishlar va xizmatlar) sotishdan tushgan sof tushum **26 871,3** mlrd.

Tarmoqlar bo'yicha kichik korxonalar va mikrofirmalar tomonidan mahsulot (tovarlar, ishlar va xizmatlar) sotishdan tushgan sof tushum, mlrd. so'm

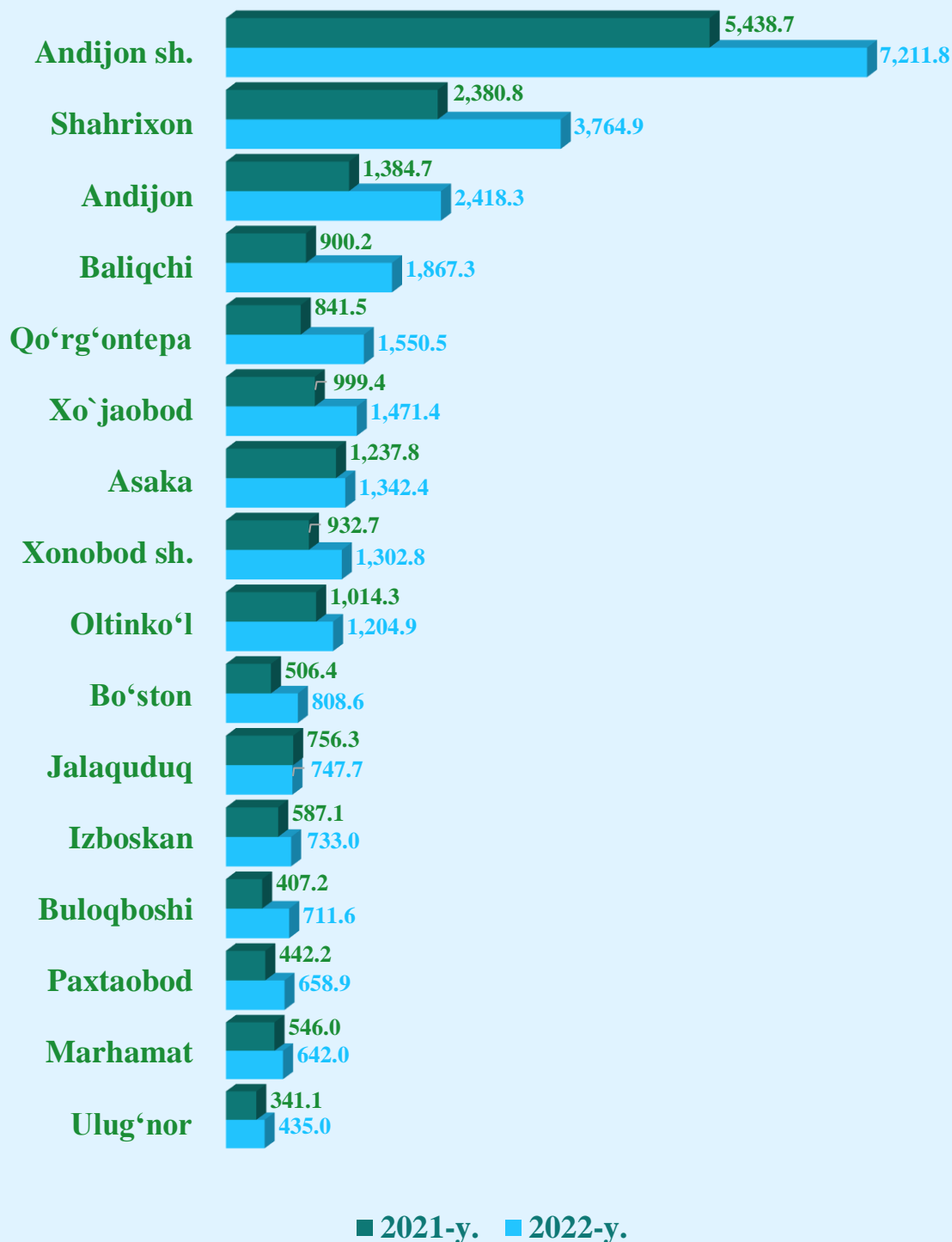
Kichik korxonalar va mikrofirmalar tomonidan mahsulot (tovarlar, ishlar va xizmatlar) sotishdan tushgan sof tushum miqdori va ulushining iqtisodiy faoliyat turlari bo'yicha eng ko'pi sanoat sohasida **10 407,5** mlrd. so'm (**38,7 %**), savdo tarmoqlarida **10 295,9** mlrd. so'm (**38,3 %**), qurilishda **4 090,8** mlrd. so'm (**15,2 %**), qishloq, o'rmon va baliqchilik xo'jaligida **705,4** mlrd. so'm (**2,6 %**), tashish va saqlashda **285,6** mlrd. so'm (**1,1%**), yashash va ovqatlanishda **274,1** mlrd. so'm (**1,0 %**), Sog'liqni saqlash va ijtimoiy xizmatlar ko'rsatishda **250,7** mlrd. so'm (**0,9 %**), axborot va aloqada **55,8** mlrd. so'm (**0,2 %**), ni tashkil etgan.



Hududlar bo'yicha kichik korxonalar va mikrofirmalar tomonidan mahsulot (tovarlar, ishlar va xizmatlar) sotishdan tushgan sof tushum, mlrd. so'm

	Mahsulot (tovarlar, ishlar va xizmatlar) sotishdan tushgan sof tushum		farq (+;-)	Sotilgan mahsulot (tovarlar, ishlar va xizmatlar) tannarxi	
	2021- y.	2022- y.		2021-y.	2022- y.
Andijon viloyati	18 716,4	26 871,3	8 154,9	15 962,1	23 341,1
<i>shaharlar:</i>					
Andijon sh.	5 438,7	7 211,8	1 773,1	4 749,7	6 354,1
Xonobod sh.	932,7	1 302,8	370,1	849,2	1 145,5
<i>tumanlar:</i>					
Oltinko'1	1 014,3	1 204,9	190,6	863,2	1 077,4
Andijon	1 384,7	2 418,3	1 033,6	1 162,3	2 121,2
Baliqchi	900,2	1 867,3	967,1	752,7	1 494,5
Bo'ston	506,4	808,6	302,2	455,6	696,9
Buloqboshi	407,2	711,6	304,4	345,1	617,8
Jalaquduq	756,3	747,7	-8,6	531,1	649,4
Izboskan	587,1	733,0	145,9	509,7	600,2
Ulug'nor	341,1	435,0	93,9	268,2	343,8
Qo'rg'ontepa	841,5	1 550,5	709,0	671,1	1 243,8
Asaka	1 237,8	1 342,4	104,6	1 087,8	1 165,5
Marhamat	546,0	642,0	96,0	440,1	557,2
Shahrixon	2 380,8	3 764,9	1384,1	2 131,8	3 464,5
Paxtaobod	442,2	658,9	216,7	380,2	567,0
Xo'jaobod	999,4	1 471,4	472,0	764,3	1 242,3

Hududlar bo'yicha kichik korxonalar va mikrofirmalar tomonidan mahsulot (tovarlar, ishlar va xizmatlar) sotishdan tushgan sof tushum hajmi, mlrd. so'mda



Hududlar bo'yicha kichik korxonalar va mikrofirmalarning davr va boshqa xarajatlari miqdori, mlrd. so'm

	Davr xarajatlari		boshqa xarajatlar	
	2021- y.	2022- y.	2021- y.	2022- y.
Andijon viloyati	1 576,5	1 878,2	592,4	1 060,1
<i>shaharlar:</i>				
Andijon sh.	551,7	667,6	127,6	233,5
Xonobod sh.	38,4	34,4	5,2	49,9
<i>tumanlar:</i>				
Oltinko'l	72,5	67,0	24,6	15,3
Andijon	116,9	176,4	39,1	47,7
Baliqchi	67,1	149,0	22,6	88,9
Bo'ston	31,8	63,7	7,0	3,7
Buloqboshi	123,3	70,9	9,6	26,4
Jalaquduq	79,9	54,4	7,3	14,3
Izboskan	44,5	57,8	17,2	16,5
Ulug'nor	29,8	39,0	9,7	14,8
Qo'rg'ontepa	64,1	89,2	78,5	188,3
Asaka	86,5	88,0	35,5	38,2
Marhamat	37,3	48,5	25,6	17,8
Shahrixon	106,5	146,0	51,5	113,1
Paxtaobod	38,4	41,1	5,2	14,5
Xo'jaobod	87,8	85,1	126,2	177,0

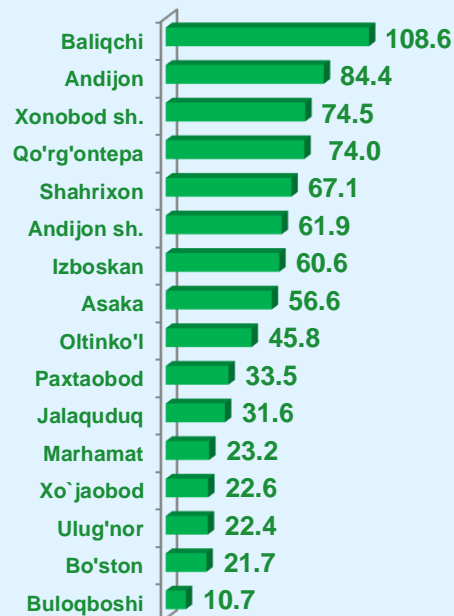
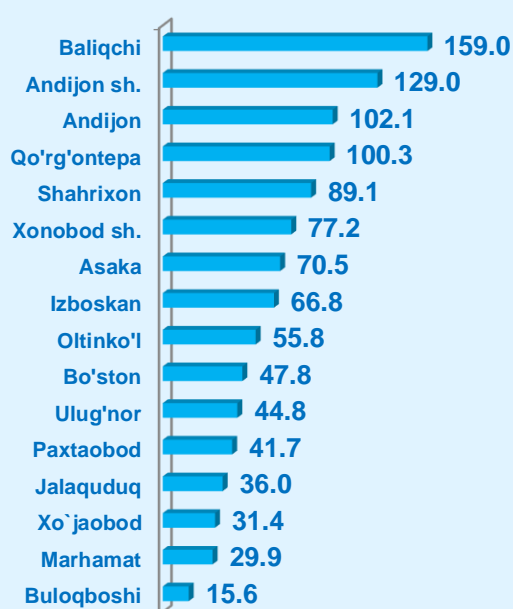
2022- yilda kichik korxonalar va mikrofirmalarning moliyaviy natijasi ya'ni foyda solig'ini to'lagunga qadar foyda (zarar (-)) miqdori **1 097,0** mlrd. so'mni tashkil etgan. Bu esa **2021-** yilning mos davriga nisbatan moliyaviy natijani **246,0** mlrd. so'mga ko'payishiga olib keldi. Shuningdek, **2022-** yilda kichik korxonalar va

mikrofirmalarning sof foydasi (zarar (-)) miqdori **799,2** mlrd. soʻmni tashkil etgan. Bu esa **2021-** yilning mos davriga nisbatan sof foydani **191,2** mlrd. soʻmga koʻpayishiga olib keldi.

Hududlar boʻyicha kichik korxonalar va mikrofirmalarning foyda soligʻini toʻlagunga qadar foyda (zarar (-)) va sof foydasi (zarar (-)) miqdori, mlrd. soʻm

	Foyda soligʻini toʻlagunga qadar foyda (zarar (-))		farq (+;-)	sof foyda (zarar (-))		farq (+;-)
	2021- y.	2022- y.		2021- y.	2022- y.	
Andijon viloyati	851,0	1 097,0	246,0	608,0	799,2	191,2
<i>shaharlar:</i>						
Andijon sh.	82,8	129,0	46,2	21,3	61,9	40,6
Xonobod sh.	41,1	77,2	36,1	34,5	74,5	40,0
<i>tumanlar:</i>						
Oltinkoʻl	59,3	55,8	-3,5	44,7	45,8	1,1
Andijon	80,8	102,1	21,3	63,0	84,4	21,4
Baliqchi	66,9	159,0	92,1	53,9	108,6	54,7
Boʻston	16,2	47,8	31,6	8,5	21,7	13,2
Buloqboshi	-68,6	15,6	84,2	-73,5	10,7	84,2
Jalaquduq	162,8	36,0	-126,8	144,6	31,6	-113
Izboskan	33,4	66,8	33,4	26,7	60,6	33,9
Ulugʻnor	34,5	44,8	10,3	20,6	22,4	1,8
Qoʻrgʻontepa	48,6	100,3	51,7	35,8	74,0	38,2
Asaka	48,7	70,5	21,8	31,9	56,6	24,7
Marhamat	52,4	29,9	-22,5	40,1	23,2	-16,9
Shahrixon	109,8	89,1	-20,7	88,8	67,1	-21,7
Paxtaobod	21,3	41,7	20,4	15,7	33,5	17,8
Xoʻjaobod	61,0	31,4	-29,6	51,5	22,6	-28,9

Hududlar bo'yicha kichik korxonalar va mikrofirmalarning foyda solig'ini to'lagunga qadar foyda (zarar (-) va sof foydasi (zarar (-) miqdori



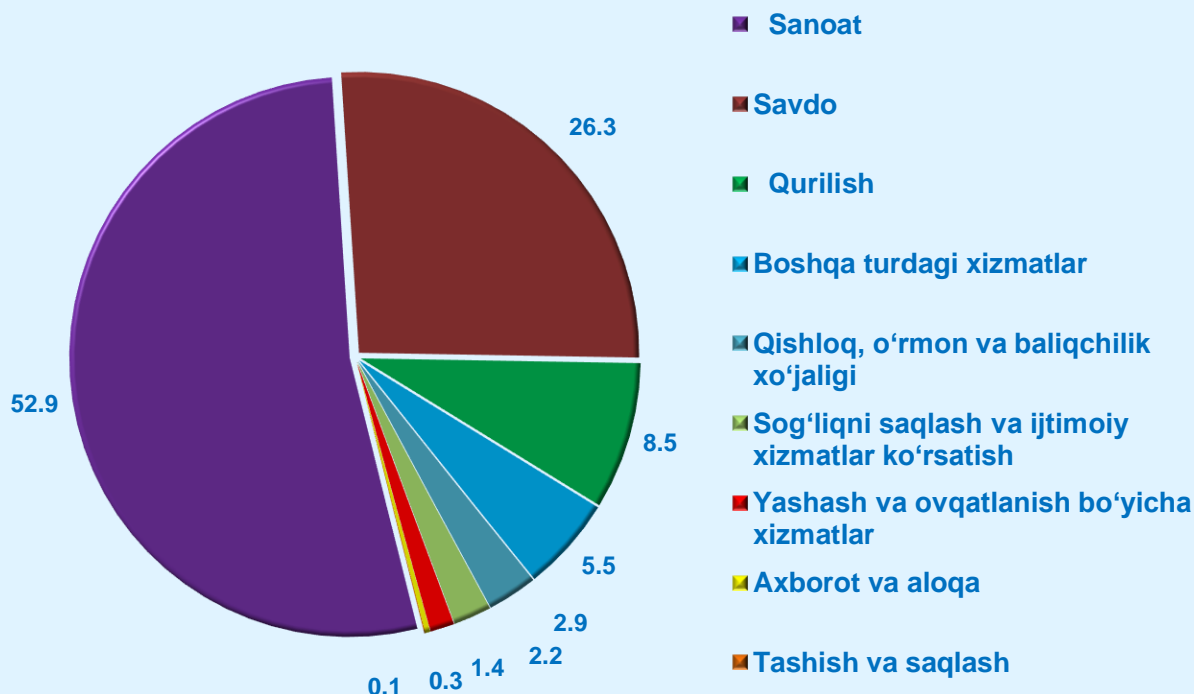
■ Foyda solig'ini to'lagunga qadar foyda (zarar (-) mlrd. so'm

■ Sof foydasi (zarar (-) miqdori, mlrd. so'm

Iqtisodiy faoliyat turlari bo'yicha kichik korxonalar va mikrofirmalarning foyda solig'ini to'lagunga qadar foyda (zarar (-) va sof foydasi (zarar (-) miqdori, mlrd. so'm

	Foyda solig'ini to'lagunga qadar foyda (zarar (-)		farq (+;-)	sof foyda (zarar (-)		farq (+;-)
	2021- y.	2022- y.		2021- y.	2022- y.	
Jami	851,0	1 097,0	246,0	608,0	799,2	191,2
Qishloq, o'rmon va baliqchilik xo'jaligi	3,7	32,1	28,4	-3,3	16,2	19,5
Sanoat	352,9	580,4	227,5	283,3	497,2	213,9
Qurilish	117,9	92,8	-25,1	78,7	47,5	-31,2
Savdo	321,3	289,0	-32,3	229,5	173,9	-55,6
Tashish va saqlash	-12,5	0,5	13,0	-16,9	-3,9	13,0
Yashash va ovqatlanish bo'yicha xizmatlar	9,3	15,3	6,0	0,7	5,4	4,7
Axborot va aloqa	3,3	2,9	-0,4	1,8	1,3	-0,5
Sog'liqni saqlash va ijtimoiy xizmatlar ko'rsatish	17,5	23,9	6,4	14,8	21,2	6,4
Boshqa turdagi xizmatlar	37,6	60,1	22,5	19,4	40,3	20,9

Iqtisodiy faoliyat turlari bo'yicha kichik korxonalar va mikrofirmalarning foyda solig'ini to'lagunga qadar foyda (zarar (-)) ulushi foizda (%)



Kichik korxonalar va mikrofirmalarning asosiy moliyaviy ko'rsatkichlari, mlrd. so'mda

	2021- y.	2022- y.
Yil oxiriga debitorlik qarz	3 432,9	5 443,2
undan: muddati o'tgani	7,2	41,6
Yil oxiriga kreditorlik qarz	3 877,1	4 401,4
undan: muddati o'tgani	8,0	7,0
Yil oxiriga asosiy vositalarning boshlang'ich (qayta tiklash) qiymati bo'yicha bahosi	9 043,4	9 657,3
Yil oxiriga asosiy vositalarning eskirish summasi	1 359,6	1 578,0
Yil oxiriga nomoddiy aktivlarning boshlang'ich qiymati bo'yicha bahosi	24,7	24,6
Yil oxiriga nomoddiy aktivlarning amortizatsiyasi summasi	8,6	3,8
Tugallanmagan qurilishlar (o'rnatilmagan uskunalarni qo'shgan holda)	1 979,7	4 114,4



2022- yilda ayollar rahbarligidagi kichik korxonalar va mikrofirmalar tomonidan mahsulot (tovarlar, ishlar va xizmatlar) sotishdan tushgan sof tushum **585,6** mlrd. soʻmni tashkil etgan.

Bu esa **2021-** yilning mos davriga nisbatan **89,9** mlrd.soʻmga kam demakdir. **2022-** yilda rahbari ayol kishi boʻlgan kichik korxonalar va mikrofirmalar tomonidan mahsulot (tovarlar, ishlar va xizmatlar) sotishdan tushgan sof tushumning ulushi jami sof tushumning **2,2 %** ini tashkil etgan.

Ayollar rahbarligidagi kichik korxonalar va mikrofirmalarning asosiy moliyaviy koʻrsatkichlari, mlrd. soʻmda

	2021- y.	2022- y.
Mahsulot (tovarlar, ishlar va xizmatlar) sotishdan tushgan sof tushum	675,5	585,6
Sotilgan mahsulot (tovarlar, ishlar va xizmatlar) tannarxi	496,6	485,7
Foyda soligʻini toʻlagunga qadar foyda(zarar (-))	107,0	37,5
Sof foyda (zarar (-))	94,5	30,6
Yil oxiriga asosiy vositalarning boshlan- gʻich (qayta tiklash) qiymati boʻyicha bahosi	255,1	148,3
Yil oxiriga asosiy vositalarning eskirish summasi	48,0	39,5

Hududlar boʻyicha ayollar rahbarligidagi kichik korxonalar va mikrofirmalar tomonidan mahsulot (tovarlar, ishlar va xizmatlar) sotishdan tushgan sof tushum hajmi, mlrd. soʻm



■ 2022-y.



Hududlar bo'yicha ayollar rahbarligidagi kichik korxonalar va mikrofirmalar tomonidan mahsulot (tovarlar, ishlar va xizmatlar) sotishdan tushgan sof tushumning eng ko'pi Andijon shahri (183,5 mlrd. so'm), Baliqchi (98,2 mlrd. so'm), Andijon (67,3 mlrd. so'm), Asaka (46,8 mlrd. so'm), Paxtaobod (31,5 mlrd. so'm), Xo'jaobod (30,5 mlrd. so'm), Jalaquduq (21,0 mlrd. so'm) va Oltinko'l (17,7 mlrd. so'm) tumanlariga to'g'ri kelgan. Eng past ko'rsatkich Bo'ston tumanida 2,5 mlrd. so'mni tashkil etgan.

2022- yilda ayollar rahbarligidagi kichik korxonalar va mikrofirmalarning moliyaviy natijasi ya'ni foyda solig'ini to'lagunga qadar foyda (zarar (-) miqdori **37,5** mlrd. so'mni tashkil etdi. Bu esa **2021-** yilning mos davriga nisbatan **69,5** mlrd. so'mga kamayishiga olib keldi.

Shuningdek, **2022-** yilda rahbari ayol kishi bo'lgan kichik korxonalar va mikrofirmalarning sof foydasi (zarar (-) miqdori **30,6** mlrd. so'mni tashkil etgan. Bu esa **2021-** yilning mos davriga nisbatan sof foydani **63,9** mlrd. so'mga kamaydi.

ASOSIY KAPITALGA KIRITILGAN INVESTITSİYALAR



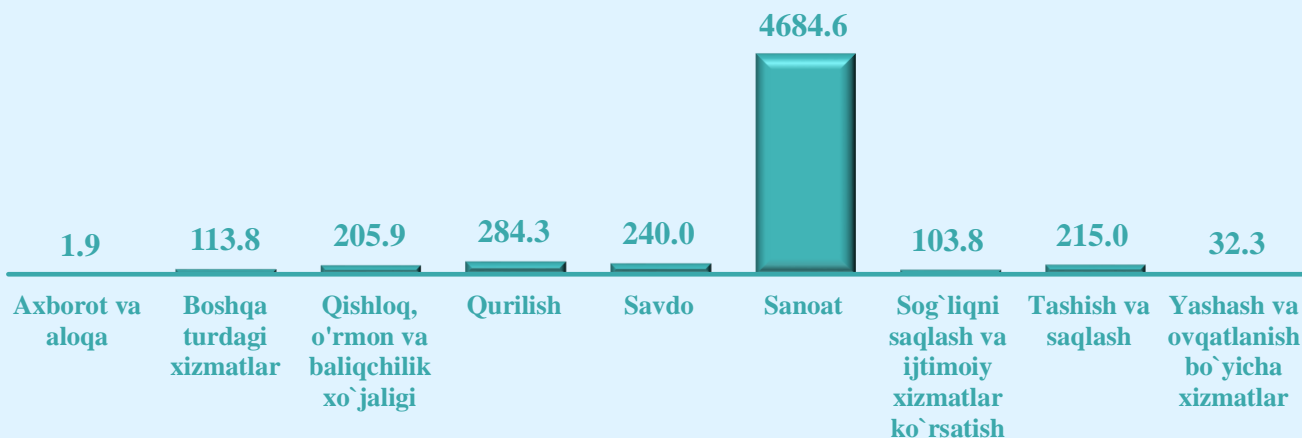
2022- yilda kichik korxonalar va mikrofirmalar tomonidan asosiy kapitalga kiritilgan investitsiyalar hajmi **6 445,4** mlrd. so'mni tashkil etgan.

Bu esa **2021-** yilning mos davriga nisbatan investitsiyalarni **2 501,1** mlrd. so'mga oshishini ta'minladi.

Iqtisodiy faoliyat turlari bo'yicha kichik korxonalar va mikrofirmalar tomonidan asosiy kapitalga kiritilgan investitsiyalar miqdori va ulushining eng ko'pi, sanoat tarmoqlarida 4 684,6 mlrd. so'm (79,6 %), qurilishda sohasida 284,3 mlrd. so'm (4,8 %), savdo 240,0 mlrd. so'm (4,1 %), tashish va saqlashda 215,0 mlrd. so'm (3,7%), qishloq, o'rmon va baliqchilik xo'jaligida 205,9 mlrd. so'm (3,5 %), yashash va ovqatlanishda 32,3 mlrd. so'm (0,5 %), sog'liqni saqlash va ijtimoiy xizmatlar ko'rsatishda 103,8 mlrd. so'm (1,8 %), axborot va aloqada 1,9 mlrd. so'm (0,03 %)ni tashkil etgan.

Andijon viloyatida kichik korxonalar va mikrofirmalar faoliyati

2022- yilda iqtisodiy faoliyat turlari bo'yicha kichik korxonalar va mikrofirmalarning asosiy kapitalga kiritilgan investitsiyalari hajmi, mlrd. so'mda



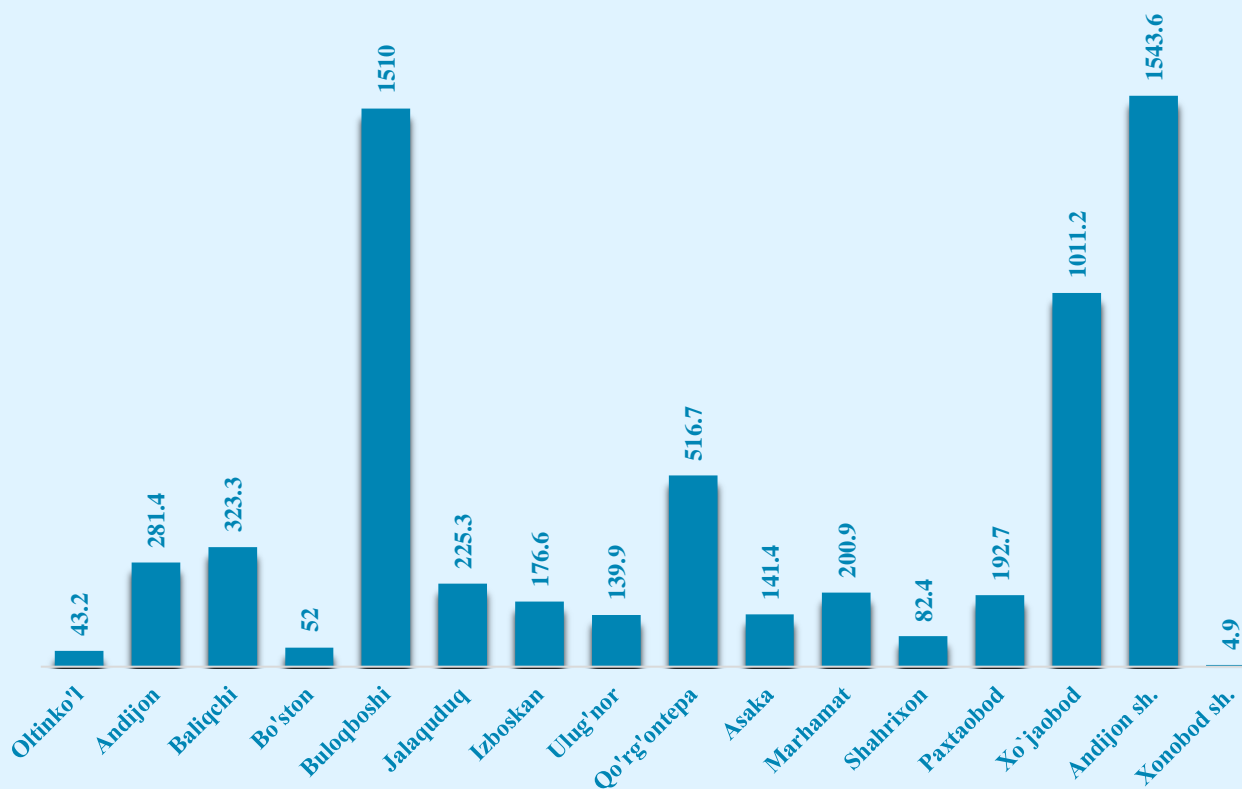
2022- yilda hududlar bo'yicha kichik korxonalar va mikrofirmalarning asosiy kapitalga kiritilgan investitsiyalari hajmi va yo'nalishlari bo'yicha taqsimlanishi, mlrd. so'mda

	Asosiy kapitalga kiritilgan investitsiyalar, mlrd. so'm	shu jumladan:			
		turar joylar	noturar joylar	mashina uskunalar transport vositalari ishlab chiqarish va xo'jalik jihozlari qiymati	boshqa xarajatlar
Andijon viloyati	6 445,4	13,4	3 952,4	2 459,2	20,4
<i>shaharlar:</i>					
Andijon sh.	1 543,6	11,4	658,0	923,2	13,6
Xonobod sh.	4,9	-	0,0	4,9	-
<i>tumanlar:</i>					
Oltinko'l	43,2	-	17,8	24,2	-
Andijon	281,4	1,0	135,8	139,4	0,8
Baliqchi	323,3	-	177,2	143,3	0,0
Bo'ston	52,0	-	30,8	12,4	0,0
Buloqboshi	1 510,0	-	1 434,9	73,7	0,0
Jalaquduq	225,3	1,0	127,2	94,1	2,5
Izboskan	176,6	-	131,8	43,7	-
Ulug'nor	139,9	-	68,2	71,7	-
Qo'rg'ontepa	516,7	-	124,6	347,8	-

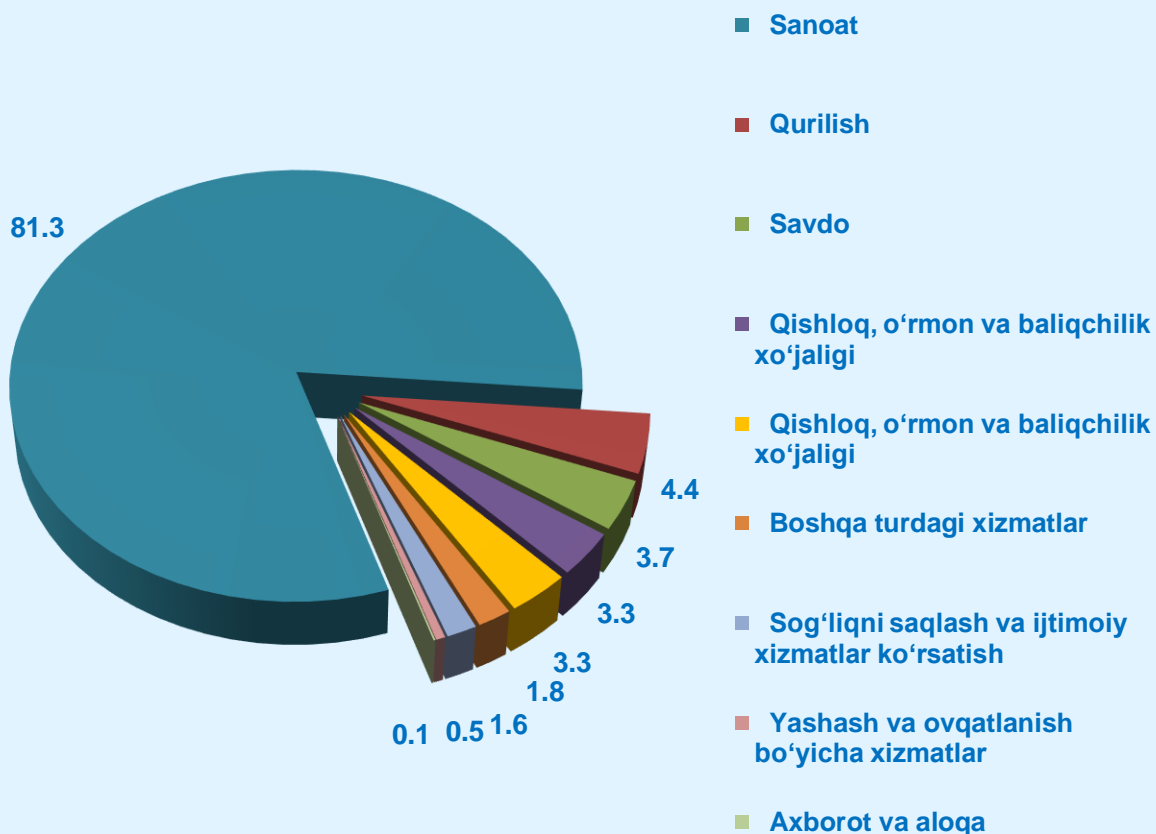
Andijon viloyatida kichik korxonalar va mikrofirmalar faoliyati

	Asosiy kapitalga kiritilgan investitsiyalar, mlrd.so'm	shu jumladan:			
		turar joylar	noturar joylar	mashina uskunalar transport vositalari ishlab chiqarish va xo'jalik jihozlari qiymati	boshqa xarajatlar
Asaka	141,4	-	13,2	126,7	0,1
Marhamat	200,9	-	72,5	128,3	-
Shahrixon	82,4	-	4,3	78,1	0,1
Paxtaobod	192,7	-	134,3	58,5	-
Xo'jaobod	1 011,2	-	821,8	189,3	0,1

Hududlar bo'yicha kichik korxonalar va mikrofirmalarning asosiy kapitalga kiritilgan investitsiyalari hajmi, mlrd. so'mda



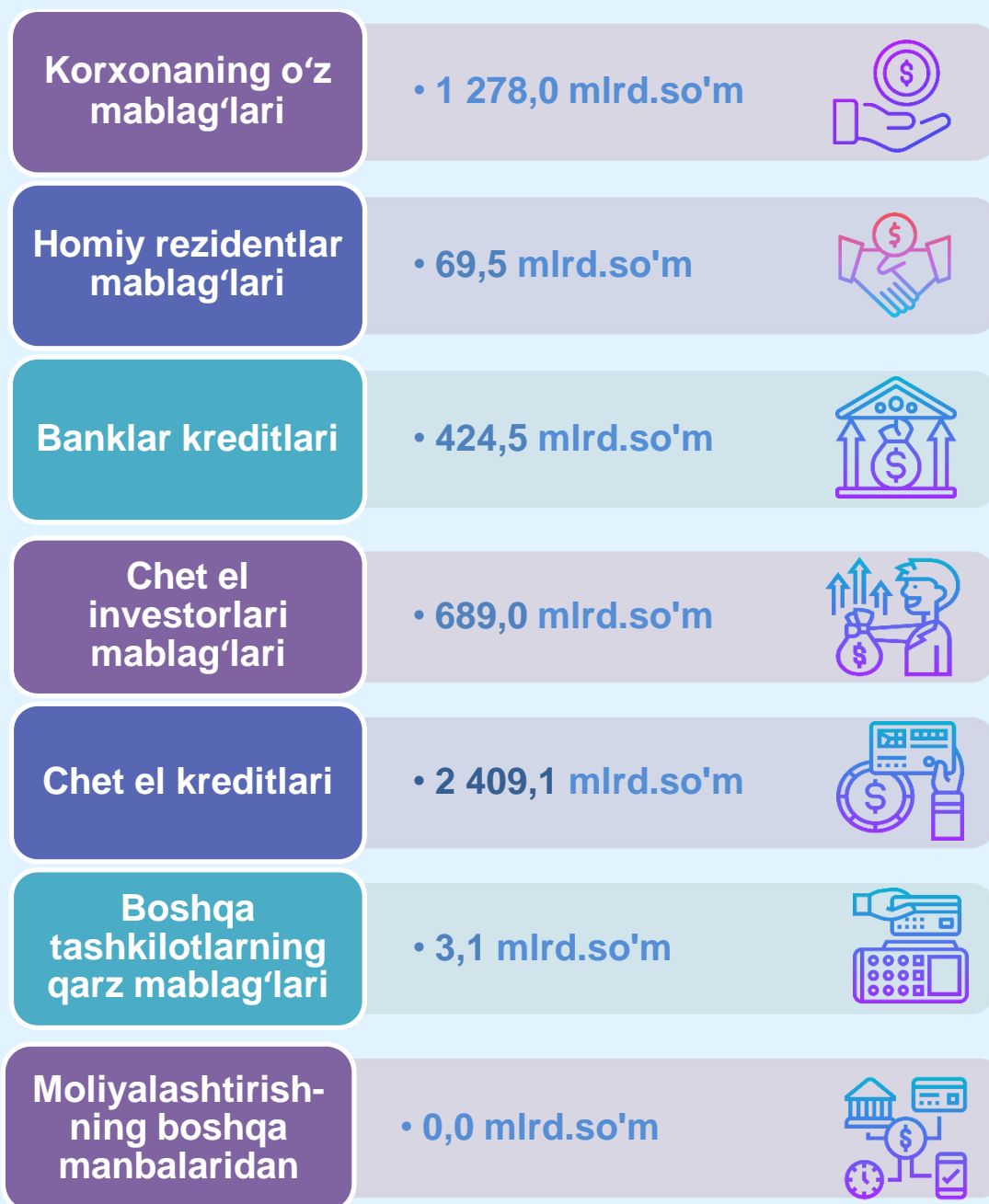
Iqtisodiy faoliyat turlari bo'yicha kichik korxonalar va mikrofirmalarning asosiy kapitalga kiritilgan investitsiyalari ulushi, % da



Kichik korxonalar va mikrofirmalarning asosiy kapitalga kiritilgan investitsiyalarini moliyalashtirish manbalari

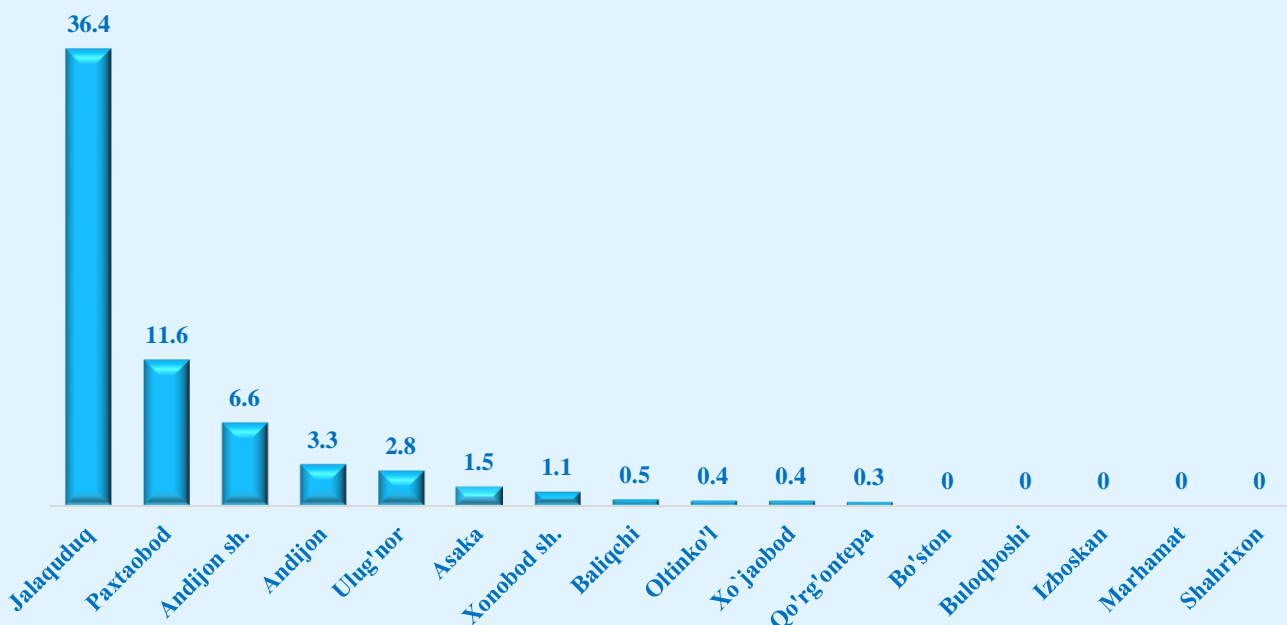
Jami investitsiyalar- 6 445,4





2022- yilda ayollar rahbarligidagi kichik korxonalar va mikrofirmalarning asosiy kapitalga kiritilgan investitsiyalari hajmi **64,8** mlrd. so'mni tashkil etgan. Bu esa 2021- yilning mos davriga nisbatan asosiy kapitalga kiritilgan investitsiyalarning hajmiga nisbatan **14,6** mlrd. so'mga kamaydi.

Hududlar bo'yicha rahbari ayol kishi bo'lgan kichik korxonalar va mikrofirmalarning asosiy kapitalga kiritilgan investitsiyalari hajmi, mlrd. so'mda



SANOAT MAHSULOTI



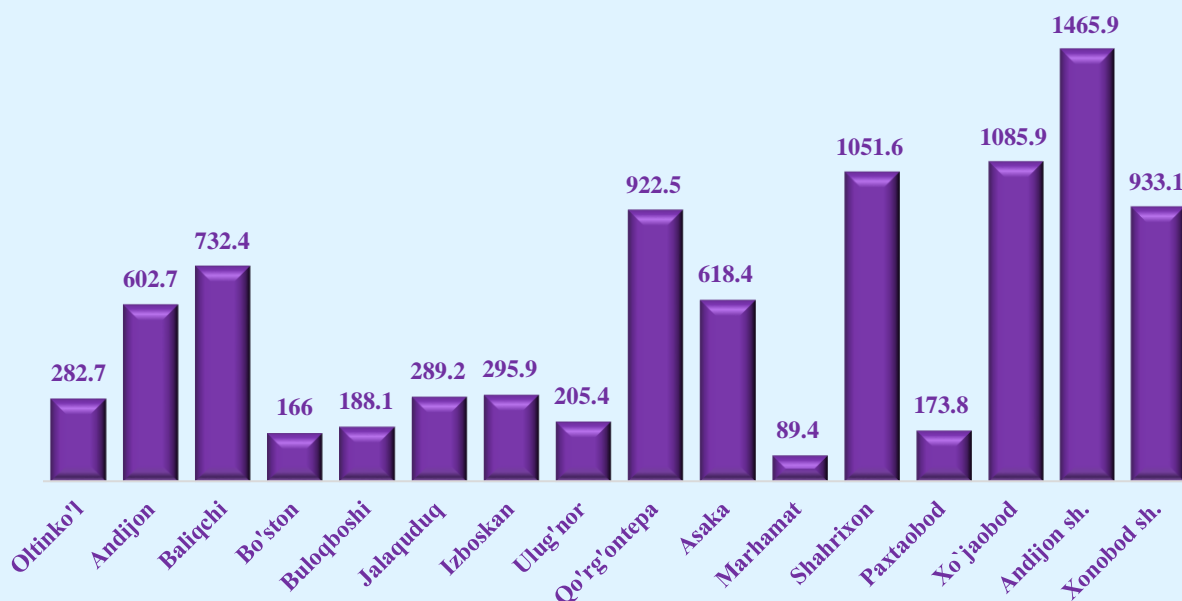
2022- yilda kichik korxonalar va mikrofirmalar tomonidan ishlab chiqarilgan sanoat mahsuloti hajmi **9 102,9** mlrd. so'mni tashkil etdi.

Bu esa **2021-** yilning mos davriga nisbatan ishlab chiqarilgan sanoat mahsulotini **2 432,7** mlrd. so'mga oshganini ko'rsatdi.

Hududlar bo'yicha kichik korxonalar va mikrofirmalar tomonidan ishlab chiqarilgan sanoat mahsuloti hajmi eng ko'p, Andijon shahrida 1 465,9 mlrd. so'm, Xo'jaobod 1 085,9 mlrd. so'm, Shahrixon 1 051,6 mlrd. so'm,

Xonobod.sh 933,1 mlrd. so'm, Qo'rg'ontepa 922,5 mlrd. so'm, Baliqchi 732,4 mlrd. Asaka 618,4 mlrd. so'm, so'mni tashkil etgan.

Hududlar bo'yicha kichik korxonalar va mikrofirmalar tomonidan ishlab chiqarilgan sanoat mahsuloti hajmi, mlrd. so'mda



Amaldagi narxlarda ishlab chiqarilgan sanoat mahsuloti (ishlar, xizmatlar) hajmi (QQS va aksizsiz)

	Amaldagi narxlarda ishlab chiqarilgan sanoat mahsuloti (ishlar, xizmatlar) hajmi (QQS va aksizsiz)		farq (+;-)
	2021- y.	2022- y.	
Andijon viloyati	6 670,2	9 102,9	2 432,7
<i>shaharlar:</i>			
Andijon sh.	1 366,6	1 465,9	99,3
Xonobod sh.	736,3	933,1	196,8
<i>tumanlar:</i>			
Oltinko'l	365,5	282,7	-82,8
Andijon	541,5	602,7	61,2
Baliqchi	388,4	732,4	344,0
Bo'ston	95,8	166,0	70,2
Buloqboshi	140,9	188,1	47,2
Jalaquduq	460,3	289,2	-171,1
Izboskan	135,6	295,9	160,3
Ulug'nor	168,1	205,4	37,3
Qo'rg'ontepa	416,8	922,5	505,7
Asaka	364,9	618,4	253,5

	Amaldagi narxlarda ishlab chiqarilgan sanoat mahsuloti (ishlar, xizmatlar) hajmi (QQS va aksizsiz)		farq (+;-)
	2021- y.	2022- y.	
Marhamat	154,0	89,4	-64,6
Shahrixon	626,4	1 051,6	425,2
Paxtaobod	88,1	173,8	85,7
Xo`jaobod	621,0	1 085,9	464,9



2022- yilda ayollar rahbarligidagi kichik korxonalar va mikrofirmalar tomonidan ishlab chiqarilgan sanoat mahsuloti hajmi **156,7** mlrd. so'mni tashkil etgan.

Bu esa **2021-** yilning mos davriga nisbatan ishlab chiqarilgan sanoat mahsulotini **216,9** mlrd. so'mga kamaygan.


2021- yilda rahbari ayol kishi bo'lgan kichik korxonalar va mikrofirmalar tomonidan ishlab chiqarilgan sanoat mahsuloti hajmi, jami kichik korxonalar va mikrofirmalar ishlab chiqargan sanoat mahsulotining **1,7** % ini tashkil etdi.

Hududlar bo'yicha rahbari ayol kishi bo'lgan kichik korxonalar va mikrofirmalar tomonidan ishlab chiqarilgan sanoat mahsuloti hajmi, mlrd. so'mda

	Amaldagi narxlarda ishlab chiqarilgan sanoat mahsuloti (ishlar, xizmatlar) hajmi (QQS va aksizsiz)		farq (+;-)
	2021- y.	2022- y.	
Andijon viloyati	373,6	156,7	-216,9
<i>shaharlar:</i>			
Andijon sh.	15,4	34,1	18,7
Xonobod sh.	2,1	9,4	7,3
<i>tumanlar:</i>			
Oltinko'l	0,7	0,6	-0,1
Andijon	73,6	32,9	-40,7
Baliqchi	1,5	0,2	-1,3
Bo'ston	0,3	0,3	0
Buloqboshi	0,8	2,3	1,5

	Amaldagi narxlarda ishlab chiqarilgan sanoat mahsuloti (ishlar, xizmatlar) hajmi (QQS va aksizsiz)		farq (+;-)
	2021- y.	2022- y.	
Jalaquduq	233,1	1,0	-232,1
Izboskan	0,6	0,1	-0,5
Ulug'nor	0,1	2,4	2,3
Qo'rg'ontepa	2,3	47,4	45,1
Asaka	16,9	0,2	-16,7
Marhamat	0,0	0,1	0,1
Shahrixon	1,1	21,5	20,4
Paxtaobod	18,8	4,2	-14,6
Xo'jaobod	6,4	0,6	-5,8

QISHLOQ, O'RMON VA BALIQCHILIK XO'JALIGI



2022- yilda kichik korxonalar va mikrofirmalar tomonidan qishloq, o'rmon va baliqchilik xo'jaligida, faoliyat turlari bo'yicha sotilgan mahsulot (ishlar, xizmatlar) hajmi **566,0** mlrd. so'mni tashkil etgan.

Bu esa 2021- yilning mos davriga nisbatan, faoliyat turlari bo'yicha sotilgan mahsulot (ishlar, xizmatlar)ni **65,3** mlrd. so'mga oshishini ta'minladi.

Hududlar bo'yicha kichik korxonalar va mikrofirmalar tomonidan qishloq, o'rmon va baliqchilik xo'jaligida sotilgan mahsulot (ishlar, xizmatlar) hajmi va o'sish sur'ati, mlrd. so'mda

	Qishloq xo'jaligi faoliyat turlari bo'yicha sotilgan mahsulot (ishlar, xizmatlar) hajmi		farq(+;-)
	2021- y.	2022- y.	
Andijon viloyati	500,7	566,0	65,3
<i>shaharlar:</i>			
Andijon sh.	21,0	90,4	69,4
Xonobod sh.	1,0	0,4	-0,6
<i>tumanlar:</i>			0
Oltinko'l	11,4	14,7	3,3
Andijon	59,5	57,1	-2,4
Baliqchi	60,6	97,5	36,9
Bo'ston	32,4	50,4	18
Buloqboshi	4,5	5,3	0,8
Jalaquduq	46,6	20,7	-25,9
Izboskan	55,2	6,6	-48,6
Ulug'nor	12,9	11,0	-1,9
Qo'rg'ontepa	28,1	39,4	11,3
Asaka	70,9	24,8	-46,1
Marhamat	31,1	30,0	-1,1
Shahrixon	50,0	37,2	-12,8
Paxtaobod	13,0	73,1	60,1
Xo'jaobod	2,5	7,4	4,9



2022- yilda ayollar rahbarligidagi kichik korxonalar va mikrofirmalar tomonidan qishloq xo'jaligida, faoliyat turlari bo'yicha sotilgan mahsulot (ishlar, xizmatlar) hajmi **2,9** mlrd. so'mni tashkil etgan.

Bu esa **2021-** yilning mos davriga nisbatan faoliyat turlari bo'yicha sotilgan mahsulot (ishlar, xizmatlar)ni **0,8** mlrd. so'mga oshishini ta'minladi.

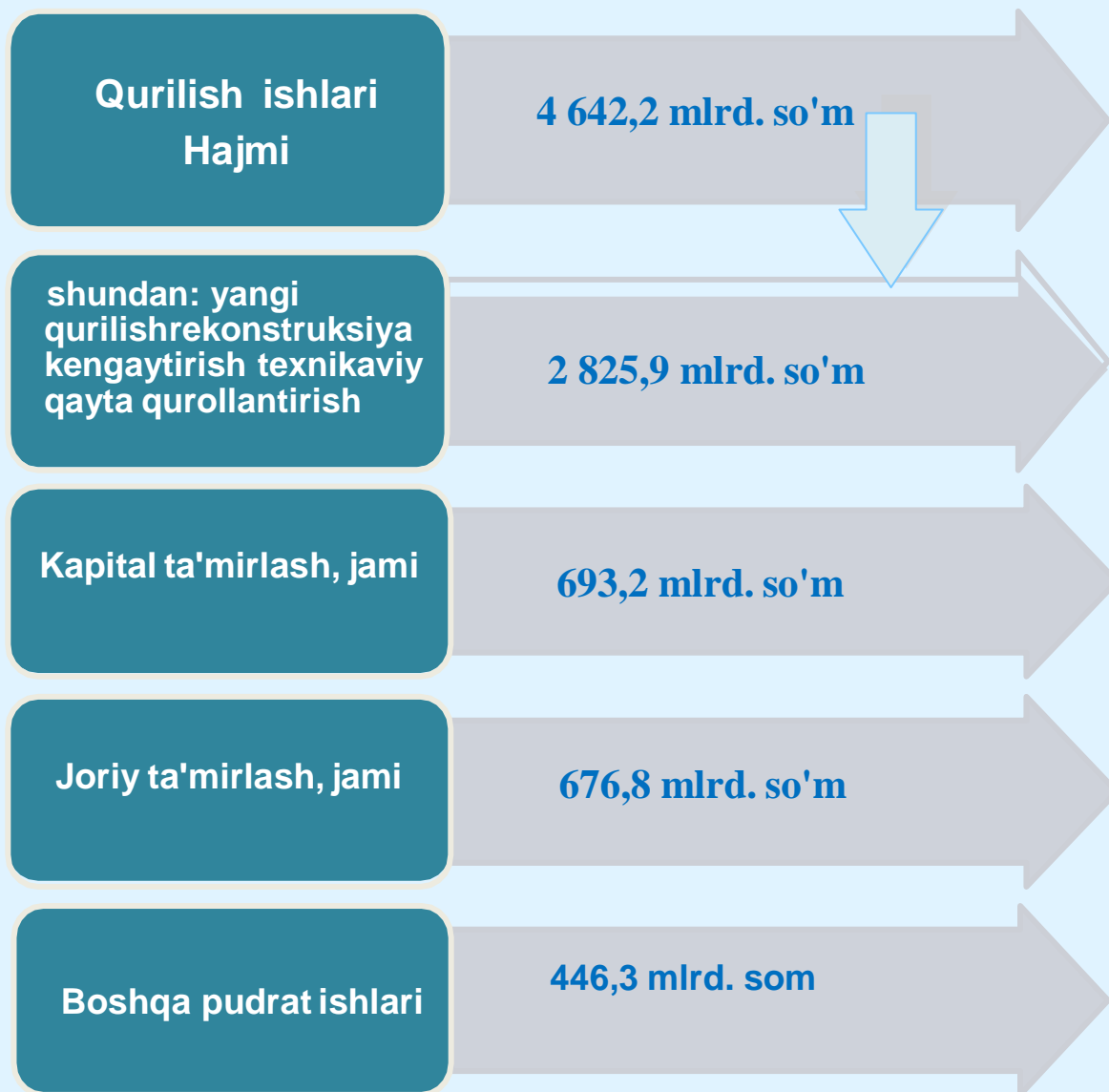
2022- yilda ayollar rahbarligidagi kichik korxonalar va mikrofirmalar tomonidan qishloq xo'jaligida, faoliyat turlari bo'yicha sotilgan mahsulot (ishlar, xizmatlar) hajmi dehqonchilik va chorvachilik, ovchilik va bu sohalarda xizmat ko'rsatishda **0,1** mlrd. so'm, o'rmonchilik va yog'och tayyorlashda **1,4** mlrd. so'm, baliq ovlash va akvakulturada **0,8** mlrd. so'mni tashkil etgan.



2022- yilda kichik korxonalar va mikrofirmalar tomonidan bajarilgan qurilish ishlari hajmi **4 642,2** mlrd. soʻmni tashkil etgan.

Bu esa **2021-** yilning mos davriga nisbatan qurilish ishlarini **731,4** mlrd. soʻmga oshishini taʼminladi.

2022- yilda kichik korxonalar va mikrofirmalar tomonidan bajarilgan qurilish ishlarining taqsimlanishi, mlrd. soʻm



Hududlar bo'yicha kichik korxonalar va mikrofirmalar tomonidan bajarilgan qurilish ishlarining hajmi, mlrd. so'mda

	Amaldagi narxlarda o'z kuchi bilan bajarilgan qurilish ishlari hajmi (QQSsiz)		farq (+;-)
	2021- y.	2022- y.	
Andijon viloyati	3 910,8	4 642,2	731,4
<i>shaharlar:</i>			
Andijon sh.	1 456,2	1 788,9	332,7
Xonobod sh.	119,8	159,6	39,8
<i>tumanlar:</i>			0,0
Oltinko'l	250,7	220,6	-30,1
Andijon	339,6	642,6	303,0
Baliqchi	93,0	131,1	38,1
Bo'ston	136,5	214,6	78,1
Buloqboshi	73,7	86,9	13,2
Jalaquduq	75,4	41,9	-33,5
Izboskan	141,5	117,1	-24,4
Ulug'nor	103,5	79,8	-23,7
Qo'rg'ontepa	100,2	186,1	85,9
Asaka	143,9	62,2	-81,7
Marhamat	161,7	170,5	8,8
Shahrixon	357,4	372,1	14,7
Paxtaobod	123,0	152,6	29,6
Xo'jaobod	234,7	215,5	-19,2



Andijon viloyatida kichik korxonalar va mikrofirmalar faoliyati

Hududlar bo'yicha eng ko'p bajarilgan qurilish ishlari hajmi Andijon shahri (1 788,9 mlrd. so'm), Andijon (642,6 mlrd. so'm), Shahrixon (372,1 mlrd. so'm), Oltinko'l (220,6 mlrd. so'm), Xo'jaobod (215,5 mlrd. so'm), Bo'ston (214,6 mlrd. so'm), Qo'rg'ontepa (186,1 mlrd. so'm), Marhamat (170,5 mlrd. so'm) tumanlarida qayd etilgan.

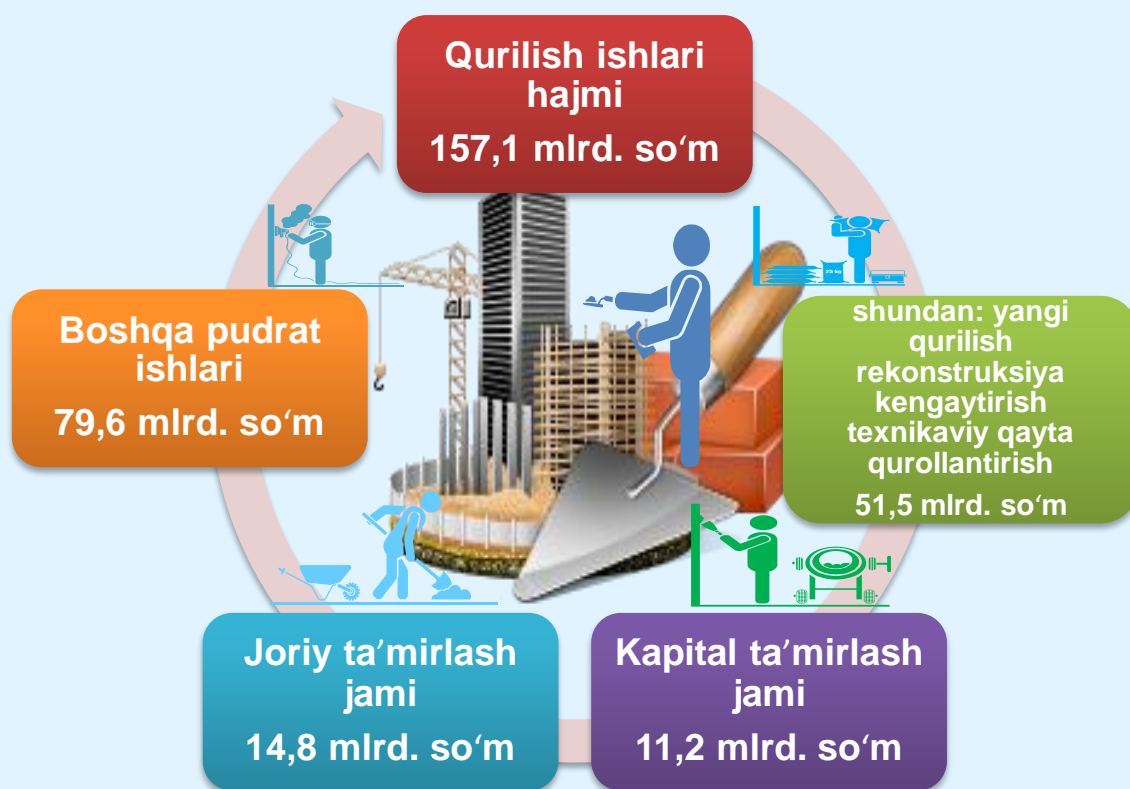
2022- yilda hududlar bo'yicha kichik korxonalar va mikrofirmalar tomonidan bajarilgan qurilish ishlarining taqsimlanishi, mlrd. somda

	Amaldagi narxlarda o'z kuchi bilan bajarilgan qurilish ishlari hajmi (QQSsiz)	ulardan:			
		yangi qurilish, rekonstruksiya, kengaytirish, texnikaviy qayta qurollantirish	kapital ta'mirlash - jami	joriy ta'mirlash - jami	boshqa pudrat ishlari
Andijon viloyati	4 642,2	2 825,9	693,2	676,8	446,3
<i>shaharlar:</i>					
Andijon sh.	1 788,9	1 039,3	223,2	266,4	234,3
Xonobod sh.	159,6	134,3	18,1	4,0	28,8
<i>tumanlar:</i>					
Oltinko'l	220,6	128,1	76,6	8,9	7,0
Andijon	642,6	401,8	19,8	199,3	21,7
Baliqchi	131,1	30,2	72,2	14,2	14,4
Bo'ston	214,6	186,0	4,9	11,7	12,1
Buloqboshi	86,9	15,4	38,4	22,7	10,4
Jalaquduq	41,9	22,4	4,0	0,5	15,0
Izboskan	117,1	77,5	12,2	27,3	
Ulug'nor	79,8	63,9	4,3	1,5	10,1
Qo'rg'ontepa	186,1	125,6	11,7	14,7	34,1
Asaka	62,2	16,6	2,9	6,5	36,1
Marhamat	170,5	1,6	147,7	8,1	13,1
Shahrixon	372,1	291,8	50,1	22,3	7,9
Paxtaobod	152,6	142,7	6,1	2,6	1,1
Xo'jaobod	215,5	148,5	0,9	66,0	0,2



2022- yilda ayollar rahbarligidagi kichik korxonalar va mikrofirmalar tomonidan bajarilgan qurilish ishlari hajmi **1 57,1** mlrd. soʻmni tashkil etgan. Bu esa **2021-** yilning mos davriga nisbatan bajarilgan qurilish ishlarini **20,0** mlrd. soʻmga oshganini koʻrsatadi.

2022- yilda ayollar rahbarligidagi kichik korxonalar va mikrofirmalar tomonidan bajarilgan qurilish ishlari hajmi, kichik korxonalar va mikrofirmalar jami qurilish ishlarining **3,4 %** ini tashkil etdi.



2022- yilda hududlar boʻyicha ayollar rahbarligidagi kichik korxonalar va mikrofirmalar tomonidan bajarilgan qurilish ishlarining taqsimlanishi, mlrd. soʻmda

	Amaldagi narxlarda oʻz kuchi bilan bajarilgan qurilish ishlari hajmi (QQSsiz)	ulardan:			
		yangi qurilish, rekonstruksiya, kengaytirish, texnikaviy qayta qurollantirish	kapital taʼmirlash - jami	joriy taʼmirlash - jami	boshqa pudrat ishlari
Andijon viloyati	157,1	51,5	11,2	14,8	79,6
<i>shaharlar:</i>					
Andijon sh.	63,1	15,2	10,2	11,3	25,2
Xonobod sh.	7,1	1,2			4,5
<i>tumanlar:</i>					

	Amaldagi narxlarda o'z kuchi bilan bajarilgan qurilish ishlari hajmi (QQSsiz)	ulardan:			
		yangi qurilish, rekonstruksiya, kengaytirish, texnikaviy qayta qurollantirish	kapital ta'mirlash - jami	joriy ta'mirlash - jami	boshqa pudrat ishlari
Oltinko'l	5,2	1,3		0,3	6,5
Andijon	13,0	2,3	0,5		3,2
Baliqchi	3,8	1,4			2,1
Bo'ston	2,1	1,2			3,1
Buloqbo'shi	2,0	1,1			2,1
Jalaquduq	5,0	6,9	0,5		1,1
Izboskan	6,1	6,4		1,1	5,5
Ulug'nor	2,0	1,2			2,1
Qo'rg'ontepa	7,2	1,9		1,1	6,2
Asaka	8,4	2,4			5,6
Marhamat	4,1	2,4			2,3
Shahrixon	7,1	3,4		1,0	4,4
Paxtaobod	7,2	2,1			1,3
Xo'jaobod	11,8	1,1			4,4

XIZMATLAR





2022- yilda kichik korxonalar va mikrofirmalar tomonidan ishlab chiqarilgan (ko'rsatilgan) xizmatlar hajmi **2 535,8** mlrd. so'mni tashkil etgan.


Bu esa **2021-** yilning mos davriga nisbatan ishlab chiqarilgan (ko'rsatilgan) xizmatlarni **584,8** mlrd. so'mga oshganini ko'rsatdi.

2022- yilda kichik korxonalar va mikrofirmalar tomonidan ishlab chiqarilgan (ko'rsatilgan) xizmatlar hajmi

Andijon viloyatida kichik korxonalar va mikrofirmalar faoliyati

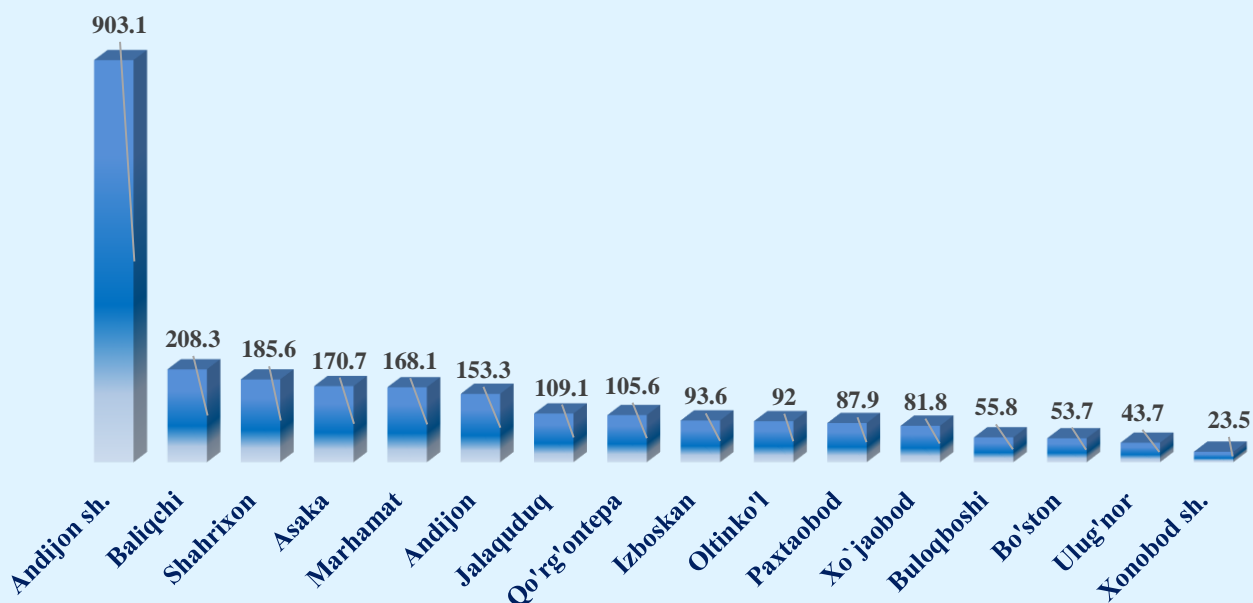
Jami xizmatlar 2 535,8 mlrd. so'm 

shu jumladan: aholiga ko'rsatilgani 482,7 mlrd. so'm 

Aholiga xizmat ko'rsatish obyektlari soni 664 ta 

Hududlar bo'yicha kichik korxonalar va mikrofirmalar tomonidan ishlab chiqarilgan (ko'rsatilgan) xizmatlar hajmi, mlrd. so'mda

	Jami xizmatlar		farq (+;-)
	2021- y.	2022- y.	
Andijon viloyati	1 951,0	2 535,8	584,8
<i>shaharlar:</i>			
Andijon sh.	806,4	903,1	96,7
Xonobod sh.	19,2	23,5	4,3
<i>tumanlar:</i>			
Oltinko'l	82,5	92,0	9,5
Andijon	127,7	153,3	25,6
Baliqchi	60,6	208,3	147,7
Bo'ston	22,6	53,7	31,1
Buloqboshi	30,7	55,8	25,1
Jalaquduq	99,0	109,1	10,1
Izboskan	60,5	93,6	33,1
Ulug'nor	26,2	43,7	17,5
Qo'rg'ontepa	77,6	105,6	28,0
Asaka	157,7	170,7	13,0
Marhamat	90,5	168,1	77,6
Shahrixon	167,6	185,6	18,0
Paxtaobod	53,6	87,9	34,3
Xo'jaobod	68,6	81,8	13,2



Hududlar bo'yicha ishlab chiqarilgan (ko'rsatilgan) xizmatlarning eng ko'pi Andijon shahri (903,1 mlrd. so'm), Baliqchi (208,3 mlrd. so'm), Shahrixon (185,6 mlrd. so'm), Asaka (170,7 mlrd. so'm), Marhamat (168,1 mlrd. so'm), Andijon (153,3 mlrd. so'm) Jalaquduq (109,1 mlrd. so'm) tumanlarida qayd etilgan.

2022- yilda ayollar rahbarligidagi kichik korxonalar va mikrofirmalar tomonidan ishlab chiqarilgan (ko'rsatilgan) xizmatlar hajmi **2 535,8** mlrd. so'mni tashkil etgan. Bu esa **2021-** yilning mos davriga nisbatan ishlab chiqarilgan (ko'rsatilgan) xizmatlarni **584,8** mlrd. so'mga oshganini ko'rsatdi.

2022- yilda ayollar rahbarligidagi kichik korxonalar va mikrofirmalar tomonidan ishlab chiqarilgan (ko'rsatilgan) xizmatlar hajmi, kichik korxonalar va mikrofirmalar jami xizmatlarining **4,9 %** ini tashkil etdi.

2022- yilda ayollar rahbarligidagi kichik korxonalar va mikrofirmalar tomonidan ishlab chiqarilgan (ko'rsatilgan) xizmatlar hajmi

Jami xizmatlar

• **124,6 mlrd. so'm**

shu jumladan: aholiga ko'rsatilgani

• **59,2 mlrd. so'm**

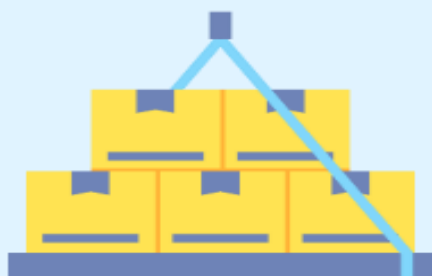
Aholiga xizmat ko'rsatish obyektlari soni

• **25 ta**

Hududlar bo'yicha ayollar rahbarligidagi kichik korxonalar va mikrofirmalar tomonidan ishlab chiqarilgan (ko'rsatilgan) xizmatlar hajmi, mlrd. so'mda

	Jami xizmatlar		farq (+;-)
	2021- y.	2022- y.	
Andijon viloyati	107,1	124,6	17,5
<i>shaharlar:</i>			
Andijon sh.	47,1	50,7	3,6
Xonobod sh.	1,3	1,5	0,2
<i>tumanlar:</i>			
Oltinko'l	2,1	2,4	0,3
Andijon	6,3	7,3	1,0
Baliqchi	7,2	9,7	2,5
Bo'ston	0,3	0,5	0,2
Buloqboshi	1,5	1,6	0,1
Jalaquduq	4,9	5,2	0,3
Izboskan	4,1	4,9	0,8
Ulug'nor	0,4	0,9	0,5
Qo'rg'ontepa	5,6	6,0	0,4
Asaka	8,6	9,6	1,0
Marhamat	1,2	1,3	0,1
Shahrixon	0,6	1,0	0,4
Paxtaobod	3,6	4,6	1,0
Xo'jaobod	12,3	17,3	5,0

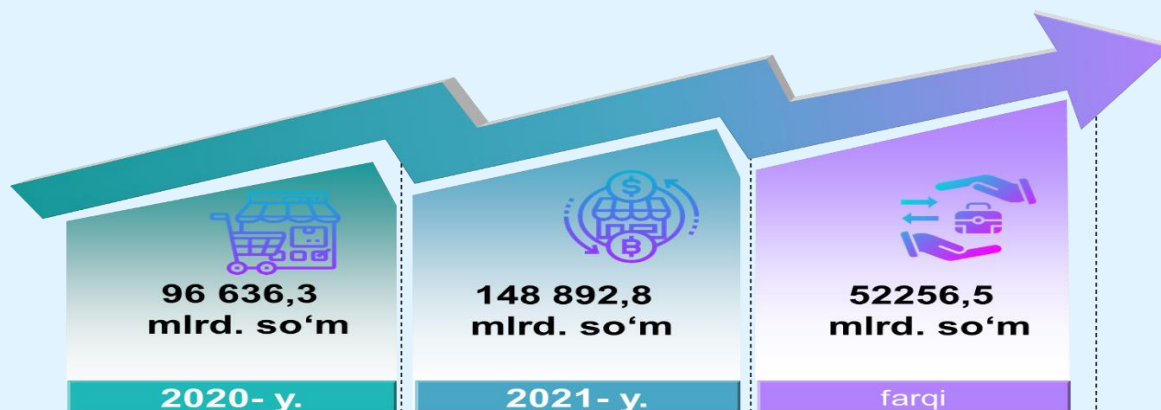
CHAKANA SAVDO



2022- yilda kichik korxonalar va mikrofirmalarning chakana savdo tovar aylanmasi hajmi **4 914,4** mlrd. so'mni tashkil etgan.

Bu esa **2021-** yilning mos davriga nisbatan chakana savdo tovar aylanmasini **1 315,3** mlrd. so'mga oshganini ko'rsatdi.

Kichik korxonalar va mikrofirmalarning chakana savdo tovar aylanmasi hajmi



Hududlar bo'yicha kichik korxonalar va mikrofirmalarning chakana savdo tovar aylanmasi hajmi, mlrd. so'mda

	2021 - y.	2022 - y.	farq (+;-)
Andijon viloyati	3 599,1	4 914,4	1 315,3
<i>shaharlar:</i>			
Andijon sh.	1 250,7	1 292,3	41,6
Xonobod sh.	30,5	44,0	13,5
<i>tumanlar:</i>			
Oltinko'l	154,6	401,9	247,3
Andijon	264,6	537,9	273,3
Baliqchi	201,8	521,8	320
Bo'ston	157,4	117,2	-40,2
Buloqboshi	51,8	131,7	79,9
Jalaquduq	49,4	125,5	76,1
Izboskan	74,1	213,1	139
Ulug'nor	21,3	75,7	54,4
Qo'rg'ontepa	51,8	240,8	189
Asaka	165,6	312,3	146,7
Marhamat	15,3	215,2	199,9
Shahrixon	977,4	378,3	-599,1
Paxtaobod	89,7	148,2	58,5
Xo'jaobod	43,1	158,6	115,5

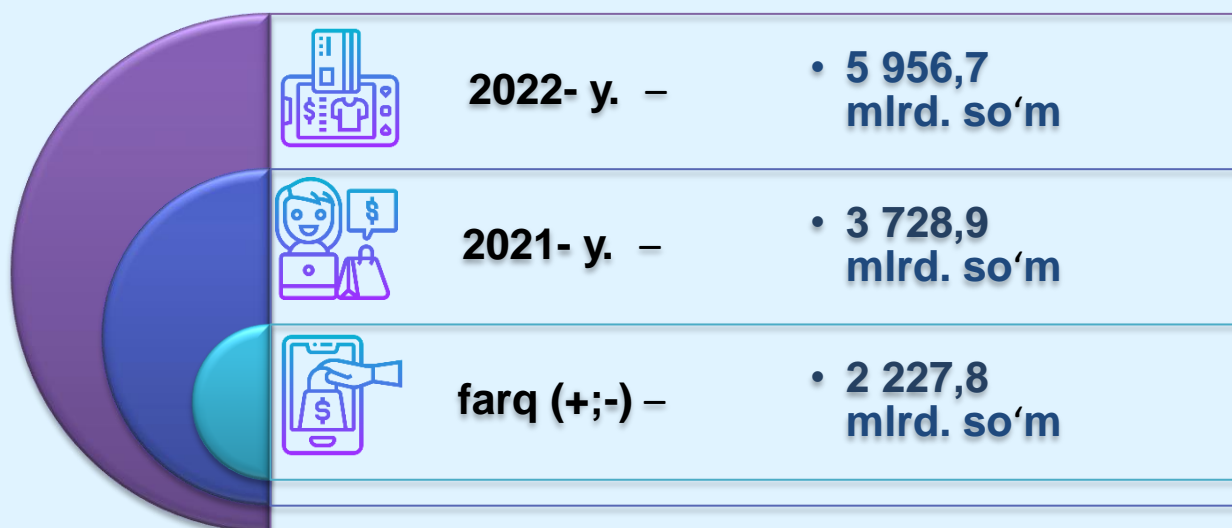
ULGURJI SAVDO



2022- yilda kichik korxonalar va mikrofirmalarning ulgurji savdo tovar aylanmasi hajmi **5 956,7** mlrd. soʻmni tashkil etgan.

Bu esa 2021- yilning mos davriga nisbatan chakana savdo tovar aylanmasini **2 227,8** mlrd. soʻmga oshganini koʻrsatdi.

Kichik korxonalar va mikrofirmalarning ulgurji savdo tovar aylanmasi hajmi

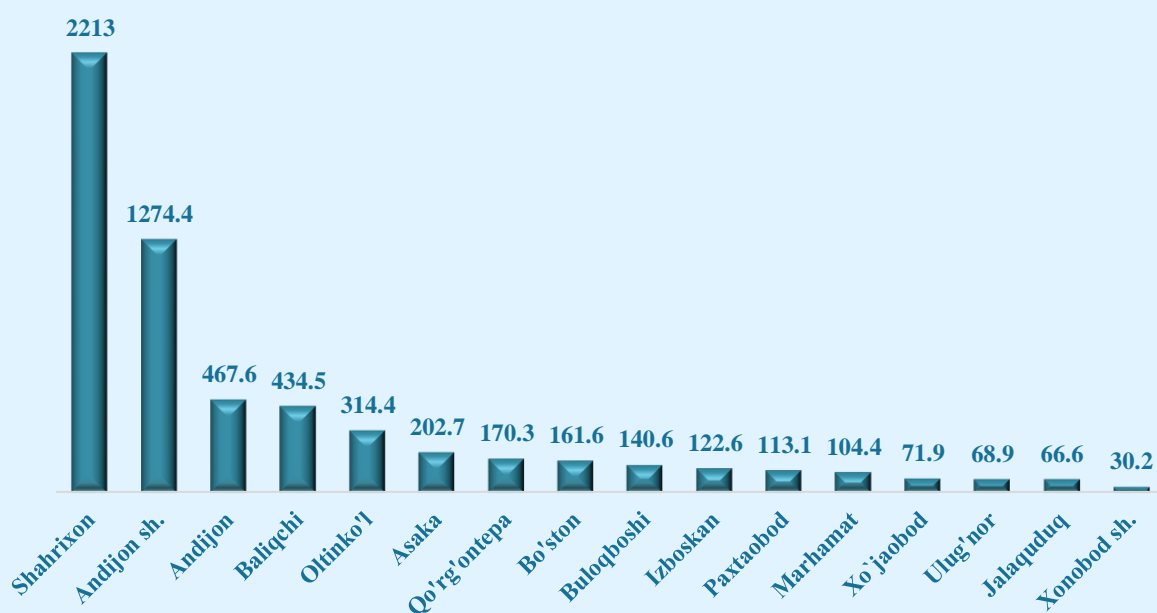


Hududlar boʻyicha kichik korxonalar va mikrofirmalarning ulgurji savdo tovar aylanmasi hajmi, mlrd. soʻmda

	ulgurji savdo tovar aylanmasi		farq (+;-)
	2021- y.	2022- y.	
Andijon viloyati	3 728,9	5 956,7	2 227,8
<i>shaharlar:</i>			
Andijon sh.	1 385,30	1274,4	89,1
Xonobod sh.	30,5	30,2	-0,4
<i>tumanlar:</i>			
Oltinkoʻl	154,6	314,4	159,8

	ulgurji savdo tovar aylanmasi		farq (+;-)
	2021- y.	2022- y.	
Andijon	264,6	467,6	203,0
Baliqchi	201,8	434,5	232,7
Bo'ston	157,4	161,6	4,2
Buloqboshi	51,8	140,6	88,8
Jalaquduq	49,4	66,6	17,2
Izboskan	74,1	122,6	48,5
Ulug'nor	21,3	68,9	47,6
Qo'rg'ontepa	51,8	170,3	118,5
Asaka	166,2	202,7	36,5
Marhamat	15,3	104,4	89,1
Shahrixon	972	2213,0	1 041,0
Paxtaobod	89,7	113,1	23,4
Xo'jaobod	43,1	71,9	28,8

Hududlar bo'yicha kichik korxonalar va mikrofirmalarning ulgurji savdo tovar aylanmasi hajmi, mlrd. so'mda



Hududlar bo'yicha ulgurji savdo tovar aylanmasining eng ko'pi Shahrixon (2 213,0 mlrd. so'm), Andijon sh (1 274,4 mlrd. so'm), Andijon (467,6 mlrd. so'm), Baliqchi (434,5 mlrd. so'm), Oltinko'l (314,4 mlrd. so'm), Asaka (202,7 mlrd. so'm), Qo'rg'ontepa (170,3 mlrd. so'm) tumanlarida qayd etilgan.

OVQATLANISH BILAN TA'MINLASH



2022- yilda kichik korxonalar va mikrofirmalarning ovqatlanish bilan ta'minlash bo'yicha tovar aylanmasi hajmi **250,3** mlrd. so'mni tashkil etgan.

Bu esa **2021-** yilning mos davriga nisbatan ovqatlanish bilan ta'minlash tovar aylanmasini **47,4** mlrd. so'mga ko'payishiga erishildi.

Kichik korxonalar va mikrofirmalarning ovqatlanish bilan ta'minlash tovar aylanmasi hajmi

2021- y.

• **202,9 mlrd. so'm**



2022- y.

• **250,3 mlrd. so'm**



farq (+;-)

• **47,4 mlrd. so'm**

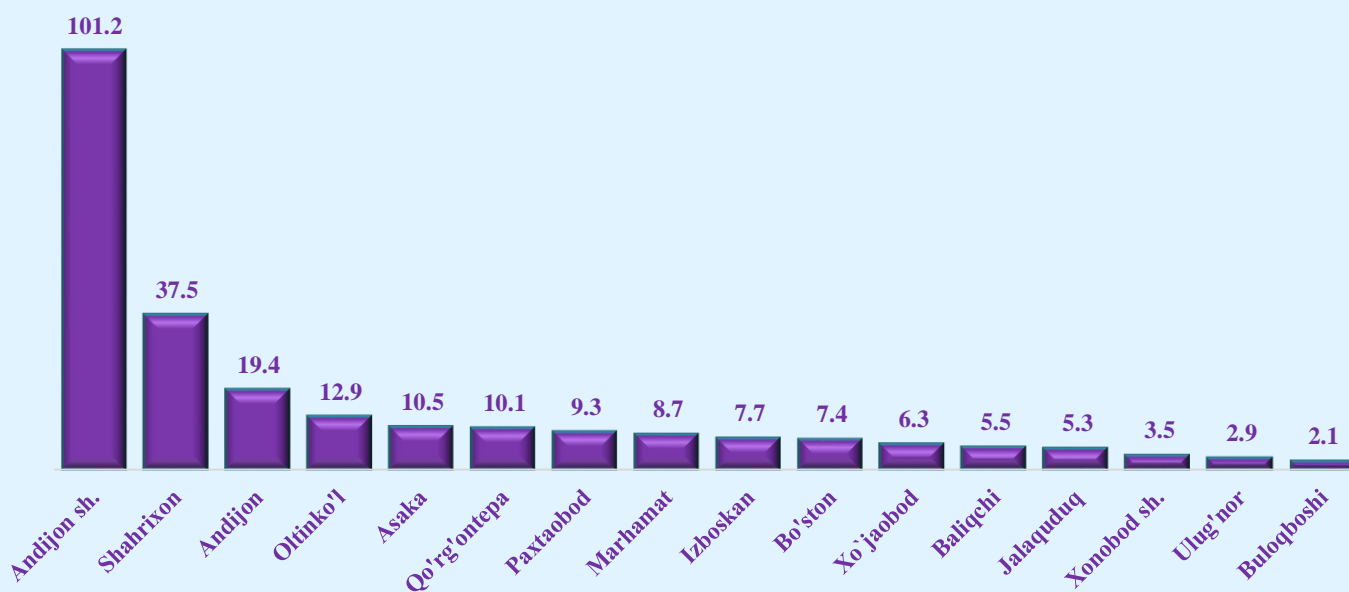


Hududlar bo'yicha kichik korxonalar va mikrofirmalarning ovqatlanish bilan ta'minlash tovar aylanmasi hajmi, mlrd. so'mda

	Ovqatlanish bilan ta'minlash tovar aylanmasi		farq (+;-)
	2021- y.	2022- y.	
Andijon viloyati	202,9	250,3	47,4
<i>shaharlar:</i>			
Andijon sh.	96,5	101,2	4,7
Xonobod sh.	2,9	3,5	0,6
<i>tumanlar:</i>			

	Ovqatlanish bilan ta'minlash tovar aylanmasi		farq (+;-)
	2021- y.	2022- y.	
Oltinko'l	6,8	12,9	6,1
Andijon	21,3	19,4	-1,9
Baliqchi	3,1	5,5	2,4
Bo'ston	3,0	7,4	4,4
Buloqboshi	2,1	2,1	0
Jalaquduq	3,8	5,3	1,5
Izboskan	6,4	7,7	1,3
Ulug'nor	2,5	2,9	0,4
Qo'rg'ontepa	6,7	10,1	3,4
Asaka	14,3	10,5	-3,8
Marhamat	4,5	8,7	4,2
Shahrixon	20,4	37,5	17,1
Paxtaobod	5,2	9,3	4,1
Xo'jaobod	3,4	6,3	2,9

Hududlar bo'yicha kichik korxonalar va mikrofirmalarning ovqatlanish bilan ta'minlash tovar aylanmasi hajmi, mlrd. so'mda



Andijon viloyatida kichik korxonalar va mikrofirmalar faoliyati

Hududlar bo'yicha ovqatlanish bilan ta'minlash tovar aylanmasining eng ko'pi Andijon shahri (101,2 mlrd. so'm), Shahrixon (37,5 mlrd. so'm), Andijon (19,4 mlrd. so'm), Oltinko'l (12,9 mlrd. so'm), Asaka (10,5 mlrd. so'm), Qo'rg'ontepa (10,1 mlrd. so'm) va Paxtaobod (9,3 mlrd. so'm) tumanlarida qayd etilgan.

2022- yilda hududlar bo'yicha kichik korxonalar va mikrofirmalarning savdo obyektlari soni, birlikda

	Chakana savdo tarmog'i bo'yicha	ulardan:		
		oziq-ovqat do'konlari	nooziq-ovqat do'konlar	aralash do'konlar
Andijon viloyati	4 040	1 766	2 181	24
<i>shaharlar:</i>				
Andijon sh.	715	167	530	9
Xonobod sh.	95	47	46	1
<i>tumanlar:</i>				
Oltinko'l	282	167	100	1
Andijon	286	101	177	1
Baliqchi	285	192	92	1
Bo'ston	166	110	54	1
Buloqboshi	81	31	49	1
Jalaquduq	258	126	126	
Izboskan	219	85	124	4
Ulug'nor	103	67	36	
Qo'rg'ontepa	272	117	146	2
Asaka	337	138	191	1
Marhamat	259	143	114	1
Shahrixon	289	102	184	1
Paxtaobod	267	120	139	
Xo'jaobod	126	53	73	

AVTOTRANSPORT



■ 2022- yil oxiriga kichik korxonalar va mikrofirmalarning yuk avtomobillari soni jami – **1 490** tani tashkil etdi.

■ shundan: Ijaraga olingani esa – **290** tani tashkil qilgan.



■ Xalqaro qatnovda band bo'lgan yuk avtomobillari soni jami – **276** ta.

■ shundan: Ijaraga olingani esa – **99** tani tashkil qilgan.

■ Avtobuslar va mikroavtobuslar, yo'nalishli taksomotorlarni qo'shgan holda soni jami – **276** ta.



■ shundan: Ijaraga olingani – **37** ta.

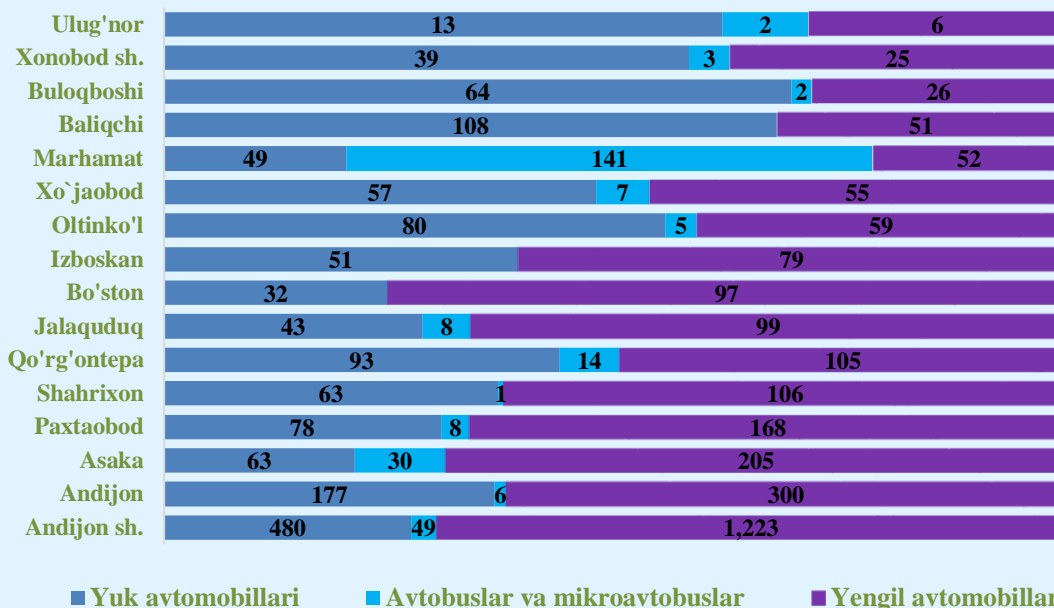


■ Yengil avtomobillar soni jami – **2 656** ta.

■ shundan Ijaraga olingani – **1 413** ta.

2022- yilda hududlar bo'yicha kichik korxonalar va mikrofirmalarda mavjud bo'lgan transport vositalari, birlikda

	Yuk avtomobillari	avtobuslar va mikroavtobuslar, yo'nalishli taksomotorni qo'shgan holda	yengil avtomobillar
Andijon viloyati	1 490	276	2 656
<i>shaharlar:</i>			
Andijon sh.	480	49	1 223
Xonobod sh.	39	3	25
<i>tumanlar:</i>			
Oltinko'l	80	5	59
Andijon	177	6	300
Baliqchi	108		51
Bo'ston	32		97
Buloqboshi	64	2	26
Jalaquduq	43	8	99
Izboskan	51		79
Ulug'nor	13	2	6
Qo'rg'ontepa	93	14	105
Asaka	63	30	205
Marhamat	49	141	52
Shahrixon	63	1	106
Paxtaobod	78	8	168
Xo'jaobod	57	7	55



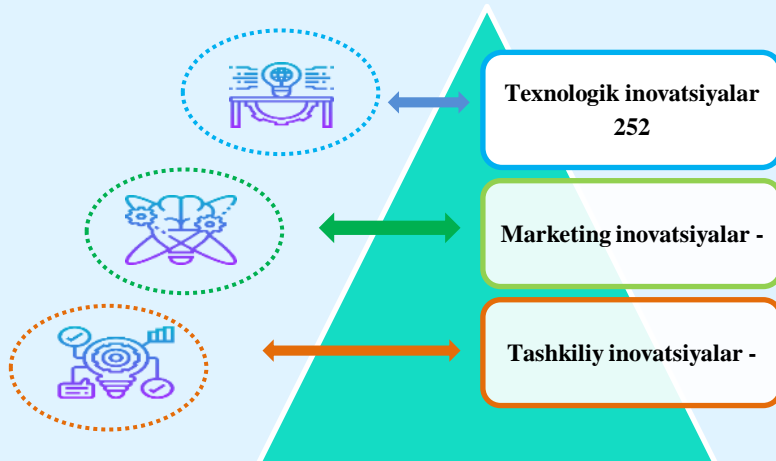
INNOVATSIYA



2022- yilda kichik korxonalar va mikrofirmalar tomonidan joriy qilingan innovatsiyalar **252** tani tashkil etgan.

Bunda **2021-** yilning mos davriga nisbatan innovatsiyalar soni **231** taga ko'paygan. Shuningdek, barchasi marketing innovatsiyalari hissasiga to'g'ri keldi.

2022- yilda kichik korxonalar va mikrofirmalar tomonidan joriy etilgan innovatsiyalar, birlikda




2022- yilda hududlar bo'yicha kichik korxonalar va mikrofirmalar tomonidan joriy etilgan innovatsiyalar

	Texnologik innovatsiyalar, birlikda	marketing innovatsiyalari, birlikda	tashkiliy innovatsiyalar, birlikda	innovatsion tovarlar, ishlar, xizmatlar, hajmi, mlrd. so'm	texnologik innovatsiyalarga xarajatlar, mlrd. so'm
Andijon viloyati	252	-	-	219,8	175,3
<i>shaharlar:</i>					
Andijon sh.	147			126,5	115,9
Xonobod sh.	2			2,2	2,2
<i>tumanlar:</i>					
Oltinko'l				4,0	
Andijon	31			12,3	0,3
Baliqchi	50			3,3	
Bo'ston					
Buloqboshi					
Jalaquduq					
Izboskan					
Ulug'nor					
Qo'rg'ontepa	1			6,4	0,5
Asaka	9			53,9	5,9
Marhamat	11			10,6	49,9
Shahrixon					
Paxtaobod					
Xo'jaobod	1			0,6	0,7

Hududlar bo'yicha joriy etilgan innovatsiyalarning eng ko'pi Andijon shahri (147 ta), Baliqchi (50 ta), Andijon (31 ta), Marhamat (11 ta), Asaka (9 ta) hamda Xonobod sh.(2 ta) tumanlarida qayd etilgan.

2022- yilda iqtisodiy faoliyat turlari bo'yicha kichik korxonalar va mikrofirmalar tomonidan joriy etilgan innovatsiyalar



	Texnologik innovatsiyalar, birlikda	marketing innovatsiyalari, birlikda	tashkiliy innovatsiyalar, birlikda	innovatsion tovarlar, ishlar, xizmatlar, hajmi, mlrd. so'm	texnologik innovatsiyalarga xarajatlar, mlrd. so'm
Jami	252	-	-	219,8	175,3
Qishloq, o'rmon va baliqchilik xo'jaligi	1			8,5	0,5
Sanoat	135			147,4	121,1
Qurilish	49			17,9	15,3
Savdo	38			15,2	10,2
Tashish va saqlash	5			5,8	5,3
Yashash va ovqatlanish bo'yicha xizmatlar	2			0,2	0,1
Axborot va aloqa	-			-	-
Sog'liqni saqlash va ijtimoiy xizmatlar ko'rsatish	17			24,1	22,7
Boshqa turdagi xizmatlar	5			0,7	0,1



2022- yilda ayollar rahbarligidagi kichik korxonalar va mikrofirmalar tomonidan joriy qilingan innovatsiyalar **16** tani tashkil etgan.

Bu esa **2021-** yilning mos davriga nisbatan innovatsiyalarni **6** taga oshganini ko'rsatdi.

Shuningdek, barchasi marketing innovatsiyalariga to'g'ri keladi.

2022- yilda ayollar rahbarligidagi kichik korxonalar va mikrofirmalar tomonidan joriy etilgan innovatsiyalar, birlikda



ISHBILARMONLIK MUHITI KUZATUVLARI, TADBIRKORLIKNI RIVOJLANTIRISH STATISTIKASI BO'LIMI



74228-30-48



Andijon viloyatida kichik korxonalar va mikrofirmalar faoliyati