CHAKANA VA ULGURJI SAVDO TOVAR AYLANMASI

2021- yil yanvar-dekabr holatiga ko'ra dastlabki ma'lumot

Viloyat bo‘yicha 2021- yilning yanvar-dekabr oylarida chakana savdo tovar aylanmasi **17 715,9** mlrd. so‘mni tashkil etib, 2020- yilning mos davriga nisbatan **7,9** % ga o‘sdi. Shu jumladan, yirik korxonalarning tovar aylanmasi **1 711,4** mlrd. so‘mni (o‘sish sur’ati **90,7** %), kichik biznes va xususiy tadbirkorlik subyektlarining tovar aylanmasi **16 004,5** mlrd. so‘mni (o‘sish sur’ati **110,1 %)**, shundan uyushmagan savdo tovar aylanmasi **2 135,9** mlrd. so‘m (o‘sish sur’ati **131,5 %**)ni tashkil etdi.

Chakana savdo aylanmasi tarkibi, foizda

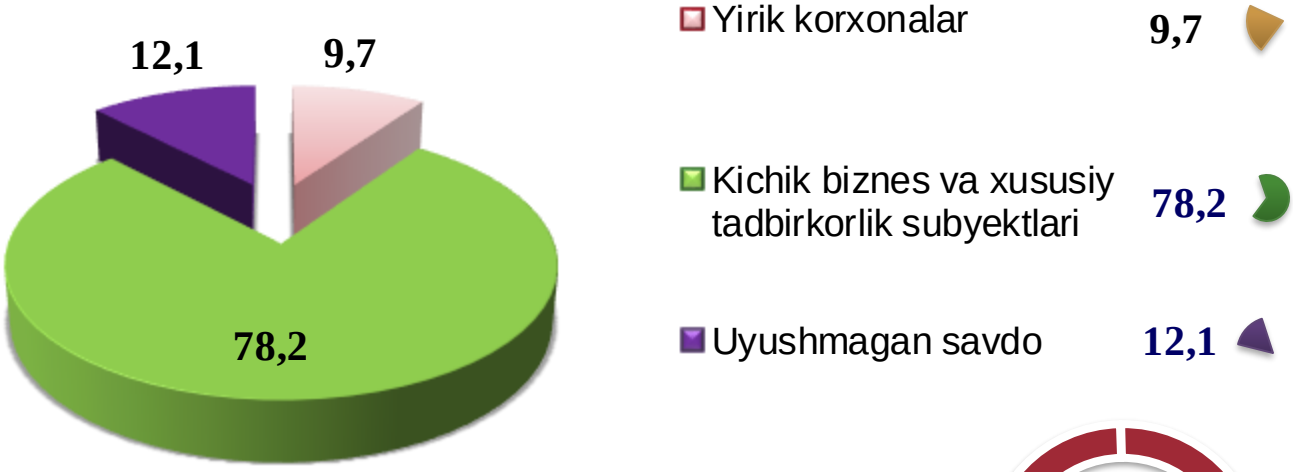

Uyushmagan savdo, mlrd. so‘m

O‘sish sur’atlari, foizda



Dehqon bozorlari

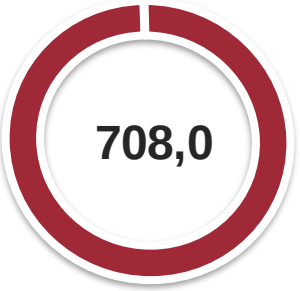

Chorva bozorlari

HUDUDLAR KESIMIDA CHAKANA SAVDO TOVAR AYLANMASI, mlrd. so‘m

ENG YUQORI ULUSH

Viloyat chakana savdo tovar aylanmasida eng yuqori ulushni Andijon shahri **31,9 %** ulush bilan **5 649,4** mlrd. so‘mni tashkil etdi.

Andijon sh.
5 649,4

Shahrixon
2 174,4

Asaka
1 620,3

Andijon
1 128,1

Qo‘rg‘ontepa
1 119,2

Baliqchi
890,2

Xo‘jaobod
781,4

Marhamat
711,4

Paxtaobod
695,6

Buloqboshi
614,5

Oltinko‘l
603,5

Izboskan
544,5

Jalaquduq
543,1

Bo‘ston
279,7

Xonobod sh.
180,8

ENG QUYI ULUSH

Viloyat chakana savdo tovar aylanmasida eng quyi ulushni Ulug‘nor tumani **1,0 %** ulush bilan **179,8** mlrd. so‘mni tashkil etdi.

Ulug‘nor
179,8

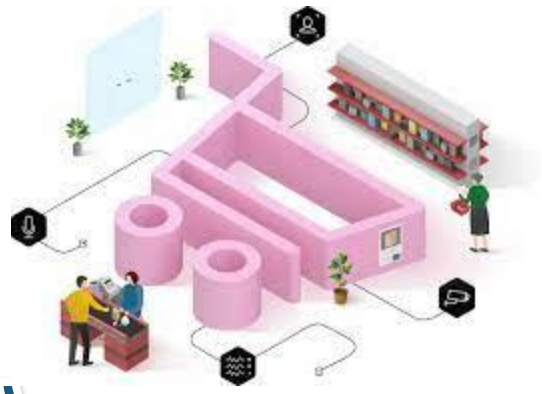

UMUMIY MA’LUMOT

2021- yilning yanvar-dekabr oylarida chakana savdo tovar aylanmasi **17 715,9** mlrd. so‘mni tashkil etib, 2020- yilning mos davriga nisbatan **107,9** % ni tashkil etdi.

CHAKANA SAVDO AYLANMASIDA YIRIK KORXONALAR, KICHIK BIZNES VA XUSUSIY TADBIRKORLIK SUBYEKTLARINING HAJMI VA O‘SISH SUR’ATLARI

	Jami, *mlrd. so‘m*	2020-yil-ning mos davriga nisbatan, *foizda*	Yirik korxonalar, *mlrd. so‘m*	2020- yil-ning mos davriga nisbatan, *foizda*	Kichik biznes va xususiy tadbirkorlik, *mlrd. so‘m*	2020- yil-ning mos davriga nisbatan, *foizda*
Andijon viloyati	**17 715,9**	**107,9**	**1 711,4**	**90,7**	**16 004,5**	**110,1**
Andijon sh.	5 649,4	106,5	1 265,8	87,1	4 383,6	113,9
Xonobod sh.	180,8	101,8	9,3	41,7	171,5	110,4
tumanlar:						
Oltinko‘l	603,5	100,8	27,0	96,8	576,5	101,0
Andijon	1 128,1	117,5	148,4	129,4	979,7	115,8
Baliqchi	890,2	110,6	29,7	72,4	860,5	112,7
Bo‘ston	279,7	96,7	18,3	97,1	261,4	96,6
Buloqboshi	614,5	134,8	13,6	102,6	600,9	135,8
Jalaquduq	543,1	116,9	14,3	115,5	528,8	116,9
Izboskan	544,5	108,0	11,9	84,9	532,6	108,6
Ulug‘nor	179,8	124,7	2,2	89,2	177,6	125,3
Qo‘rg‘ontepa	1 119,2	104,0	27,0	125,5	1 092,2	103,6
Asaka	1 620,3	102,8	52,6	82,6	1 567,7	103,7
Marhamat	711,4	112,9	19,6	123,4	691,8	112,7
Shahrixon	2 174,4	107,6	30,4	101,3	2 144,0	107,7
Paxtaobod	695,6	107,4	23,9	113,4	671,7	107,2
Xo‘jaobod	781,4	101,7	17,4	125,1	764,0	101,3

2020- yilning mos davriga nisbatan chakana savdo aylanmasi o‘sishining yuqori ko‘rsatkichlari Buloqboshi (134,8 %), Ulug‘nor (124,7 %) va Andijon (117,5 %) tumanlarida qayd etildi.

CHAKANA SAVDO TOVAR AYLANMASI TARKIBI

Yirik korxonalar, foizda

Chakana savdo tovar aylanmasi tarkibida yirik korxonalarning tovar aylanmasi hajmi, 2020- yilning mos davriga nisbatan **9,3 %** ga kamaydi va **1 711,4** mlrd. so‘mni tashkil qildi. Bu esa, umumiy savdo hajmining **9,7 %** ulushiga to‘g‘ri keladi.

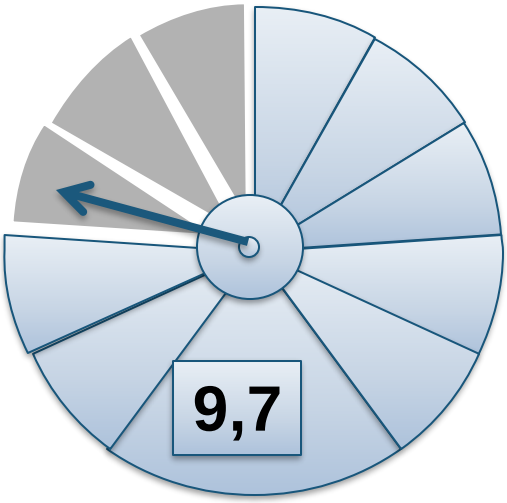

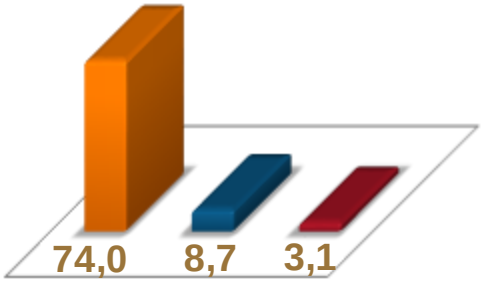

Eng yuqori ulushga ega hududlar, foizda

3,1

Asaka 52,6

Tovar aylanmasi hajmi, mlrd. so‘m

8,7

Andijon 148,4

Tovar aylanmasi hajmi, mlrd. so‘m

74,0

Andijon sh. 1 265,8

Tovar aylanmasi hajmi, mlrd. so‘m

CHAKANA SAVDO TOVAR AYLANMASI TARKIBI

Kichik biznes va xususiy tadbirkorlik subyektlarining chakana savdo tovar aylanmasi hajmi statistik hisob-kitoblarga ko‘ra, **16 004,5** mlrd. so‘mni tashkil etib, 2020- yilning mos davriga nisbatan **10,1** % ga o‘sdi. Viloyat miqyosida ushbu sektorning jami chakana savdo tovar aylanmasidagi ulushi **90,3** % ni tashkil etdi.

Kichik biznes va xususiy tadbirkorlik subyektlari, foizda

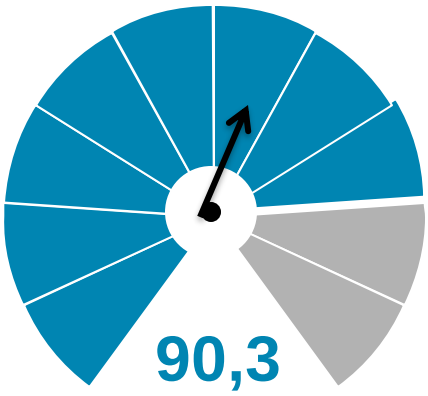

Tovar aylanmasi hajmi, mlrd. so‘m

Asaka 1 567,7

Shahrixon 2 143,9

Andijon sh. 4 383,6

Kichik biznes va xususiy tadbirkorlik subyektlarining chakana savdo tovar aylanmasi yuqori ulushga ega hududlar, foizda

9,8

13,4

27,4

CHAKANA SAVDO AYLANMASIDA YIRIK KORXONALAR, KICHIK BIZNES VA XUSUSIY TADBIRKORLIK SUBYEKTLARINING HUDUDLAR KESIMIDA ULUSHI, foizda

Tahliliy natijalarga ko‘ra, chakana savdo tovar aylanmasida kichik biznes va xususiy tadbirkorlik subyektlarining ulushi bo‘yicha Ulug‘nor (**98,8 %**), Shahrixon (**98,6 %**), Izboskan (**97,8** %), Buloqboshi (**97,8** %) tumanlari yetakchilik qilmoqda. Chakana tovar aylanmasi tarkibida yirik korxonalarning ulushi **9,7** % ni tashkil etib, eng katta ulush Andijon shahrida (**22,4** %), Andijon (**13,2** %), Bo‘ston (**6,5 %)** tumanlari ва Xonobod shahri (**5,2** %) da kuzatildi.

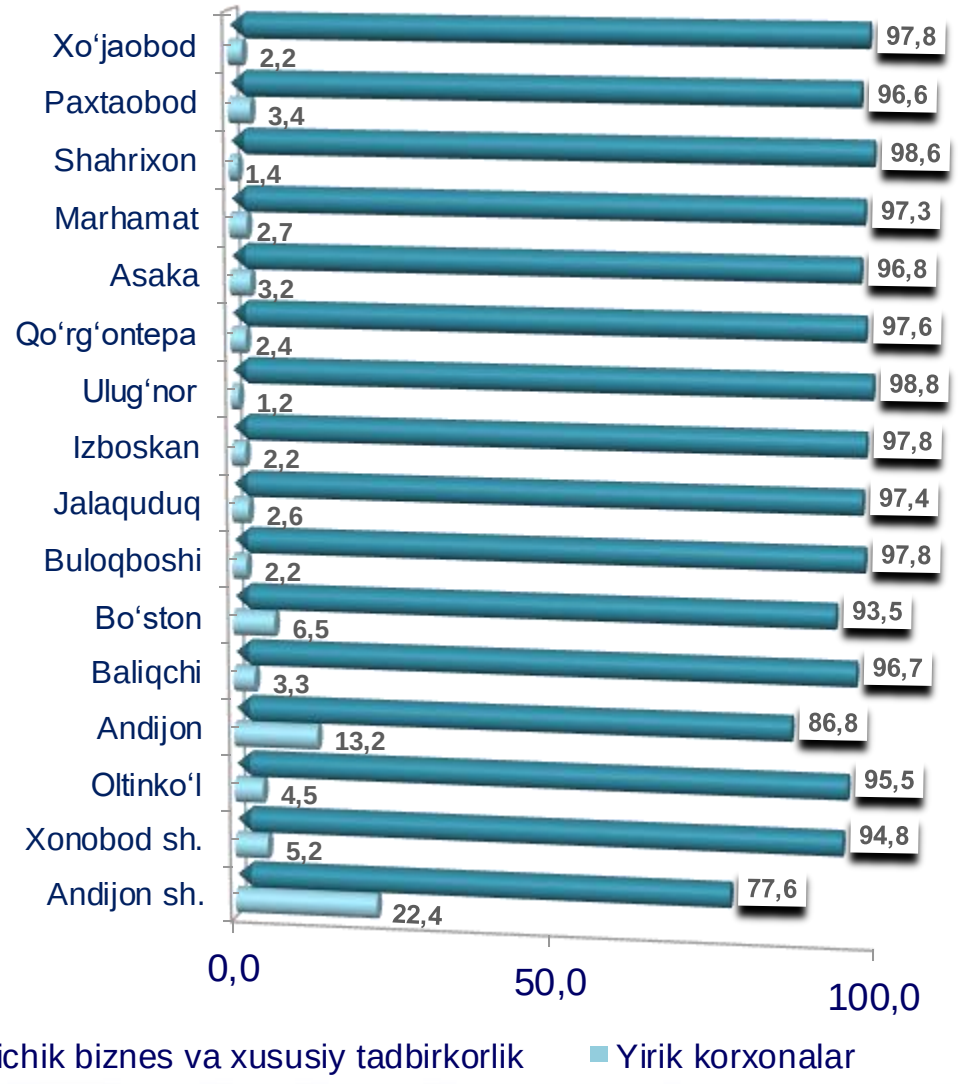

AHOLI JON BOSHIGA NISBATAN CHAKANA SAVDO TOVAR AYLANMASI HAJMI VA O‘SISH SUR’ATLARI

2021- yilning yanvar-dekabr oylari holatiga ko‘ra o‘rtacha aholi jon boshiga chakana savdo tovar aylanmasi **5 500,5** ming so‘mni (2020- yilning mos davriga nisbatan **5,8** % ga o‘sdi) tashkil etdi.

Ushbu ko‘rsatkichni hududlar kesimida solishtirilganda eng yuqorisi Andijon shahri (**12 438,1** ming so‘m), Shahrixon (**7 087,3** ming so‘m) va Xo‘jaobod (**6 921,3** ming so‘m) tumanlari hissasiga to‘g‘ri keldi.

HUDUD NOMI	Hajm, *ming so‘m*	2020-yilning mos davriga nisbatan, *foizda*
Andijon viloyati	**5 500,5**	**105,8**
Andijon sh.	12 438,1	104,6
Xonobod sh.	4 147,5	99,9
tumanlar:		
Oltinko‘l	3 304,9	98,6
Andijon	4 170,5	114,9
Baliqchi	4 340,6	108,5
Bo‘ston	3 784,7	94,7
Buloqboshi	4 214,5	132,4
Jalaquduq	2 863,2	114,8
Izboskan	2 236,9	105,9
Ulug‘nor	2 937,5	122,0
Qo‘rg‘ontepa	5 082,7	102,3
Asaka	4 818,0	100,6
Marhamat	4 021,4	110,8
Shahrixon	7 087,3	105,5
Paxtaobod	3 518,5	105,1
Xo‘jaobod	6 921,3	99,6

Eng yuqori hajm, ming so‘m

- Andijon sh. – 12 438,1
- Shahrixon – 7 087,3
- Xo‘jaobod – 6 921,3

Eng quyi hajm, ming so‘m

- Ulug‘nor – 2 937,5
- Jalaquduq – 2 863,2
- Izboskan – 2 236,9

UYUSHMAGAN SAVDO TOVAR AYLANMASI

Viloyat bo‘yicha 2021- yilning yanvar-dekabr oylarida uyushmagan savdo tovar aylanmasi **2 135,9** mlrd. so‘mni tashkil etib, 2020- yilning mos davriga nisbatan **31,5** % ga ko‘paydi. Shu jumladan, 12-bozor va 12-bozor (chorva) (oylik) kuzatuvlari ma’lumotlariga asosan, dehqon bozorlarida savdo faoliyati bilan shug‘ullanuvchi jismoniy shaxslarning uy xo‘jaliklarida yetishtirgan mahsulotlarini sotish hajmi **708,0** mlrd. so‘mni (o‘zgarish sur’ati **113,4** %), chorva mollari va parrandalar sotuvchi jismoniy shaxslarning savdo aylanmasi hajmi **1 427,9** mlrd. so‘m (o‘zgarish sur’ati **149,7** %)ni tashkil etdi.

Tovar aylanmasi ulushi va hajmi

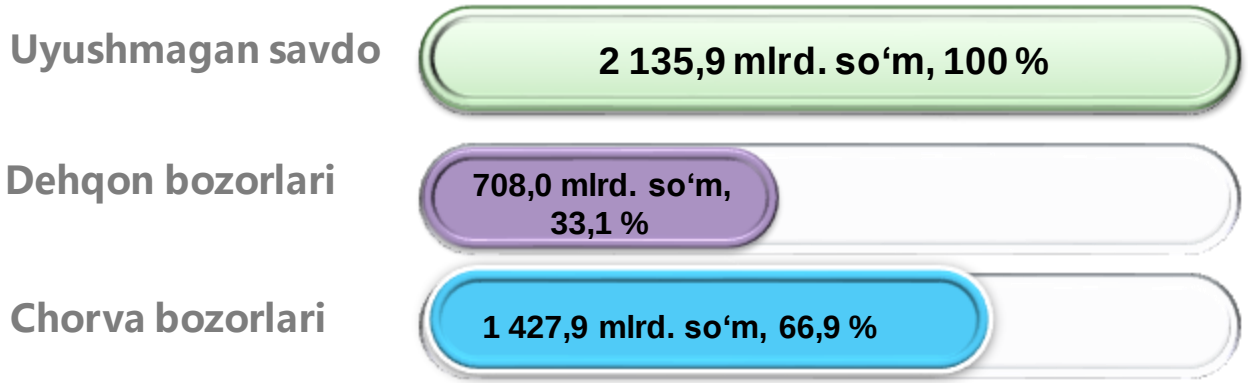

Uyushmagan savdo tovar aylanmasi, foizda

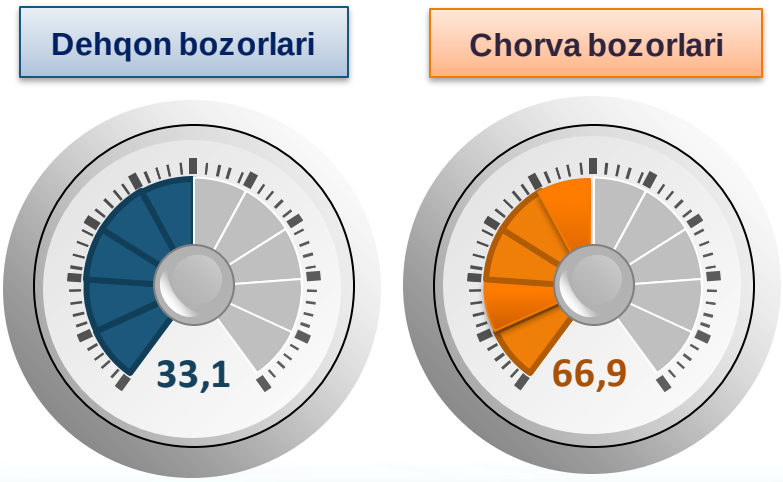

Uyushmagan savdo tovar aylanmasida ulushi katta hududlar, foizda

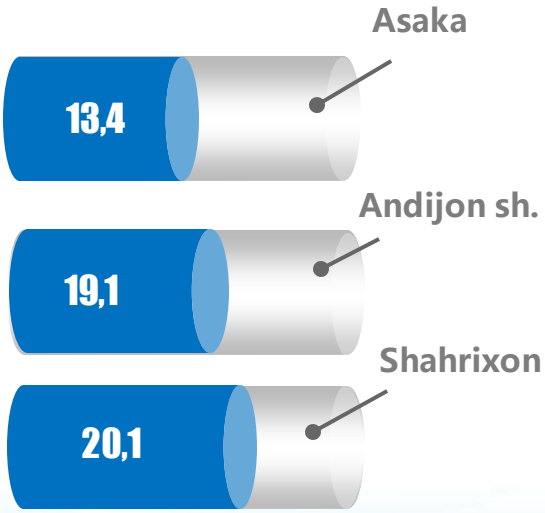

UYUSHMAGAN SAVDO AYLANMASIDA DEHQON* VA CHORVA (PARRANDA) BOZORLARINING SAVDO AYLANMASI HAJMI VA O‘SISH SUR’ATLARI

2021- yilning yanvar-dekabr oylarida dehqon va chorva (parranda) bozorlarida, uy xo‘jaligida yetishtirilgan qishloq xo‘jaligi mahsulotlari, parrandalar va chorva mollari savdosi bilan shug‘ullanuvchi jismoniy shaxslar tanlanma kuzatuvi, dastlabki ma’lumotlariga ko‘ra, jismoniy shaxslar tomonidan amalga oshirilgan savdo aylanmasi hajmi dehqon bozorlarida **708,0** mlrd. so‘mni, chorva (parranda) bozorlarida **1 427,9** mlrd. so‘mni tashkil etdi.

**Xo‘jalik yurituvchi subyektlar va yakka tartibdagi tadbirkorlar (YTT)ni qo‘shmagan holatda*

**Jismoniy shaxslar (dehqonlar)ning uy xo‘jaligida o‘z kuchlari bilan yetishtirgan qishloq xo‘jaligi mahsulotlari, chorva (parranda) mollari*

	Jami, *mlrd. so‘m*	**2020- yil-ning mos davriga nisbatan,** *foizda*	**Dehqon bozorlari,** *mlrd. so‘m*	**2020- yil-ning mos davriga nisbatan,** *foizda*	**Chorva (parranda) bozorlari,** *mlrd. so‘m*	**2020- yil-ning mos davriga nisbatan,** *foizda*
Andijon viloyati	**2 135,9**	**131,5**	**708,0**	**113,4**	**1 427,9**	**149,7**
Andijon sh.	407,8	123,0	169,2	84,6	238,6	181,1
Xonobod sh.	2,7	2,0 b.	2,7	2,0 b.	-	-
tumanlar:						
Oltinko‘l	40,1	88,1	16,6	85,5	23,5	90,0
Andijon	64,7	5,4 b.	64,7	5,4 b.	-	-
Baliqchi	131,7	141,2	17,1	102,4	114,6	149,8
Bo‘ston	17,9	165,7	5,0	122,6	12,9	191,4
Buloqboshi	94,8	132,1	18,4	98,6	76,4	143,9
Jalaquduq	83,9	174,7	19,8	163,2	64,1	178,6
Izboskan	24,5	145,0	6,8	114,0	17,7	161,9
Ulug‘nor	51,6	5,1 b.	0,8	19,4	50,8	8,8 b.
Qo‘rg‘ontepa	65,5	129,0	24,8	142,7	40,7	121,8
Asaka	286,5	121,8	136,1	133,8	150,4	112,7
Marhamat	160,1	131,6	57,8	142,5	102,3	126,2
Shahrixon	429,7	127,4	92,6	92,9	337,1	141,9
Paxtaobod	163,3	120,9	56,5	111,9	106,8	126,3
Xo‘jaobod	111,1	107,4	19,1	94,9	92,0	110,4

UYUSHMAGAN SAVDO TOVAR AYLANMASI: DEHQON BOZORLARI

2021- yilning yanvar-dekabr oylarida viloyatning barcha hududlarida joylashgan dehqon bozorlarida qishloq xo‘jaligi mahsulotlarini sotuvchi jismoniy shaxslarning tanlanma kuzatuvi o‘tkazildi. Kuzatuv natijalariga ko‘ra savdo aylanmasi hajmi **708,0** mlrd. so‘mni tashkil etdi. Bunda asosiy yirik hajm yangi uzilgan qishloq xo‘jaligi mahsulotlari savdosiga (**209,8** mlrd. so‘m) to‘g‘ri keldi.

8,0 mlrd. so‘m

Tuzlamalar

209,8 mlrd. so‘m

Yangi uzilgan qishloq xo‘jaligi mahsulotlari

41,0 mlrd. so‘m

Quritilgan qishloq xo‘jaligi mahsulotlari (yong‘oq, bodom, pista va boshqalarni qo‘shgan holda)

41,2 mlrd. so‘m

Tovuq go‘shti

184,6 mlrd. so‘m

Non va non mahsulotlari

32,5 mlrd. so‘m

Ziravorlar

51,6 mlrd. so‘m

Tuxum

102,2 mlrd. so‘m

Don mahsulotlari (mosh, loviya, no‘xat, guruch va boshqalar)

5,1 mlrd. so‘m

Gullar, o‘simlik va nihol ko‘chatlari (manzarali va qishloq xo‘jaligi ko‘chatlari)

27,2 mlrd. so‘m

Sut va sut mahsulotlari

4,8 mlrd. so‘m

Chorva mollari va parrandalar uchun har xil yem-xashaklar

UYUSHMAGAN SAVDO TOVAR AYLANMASI: CHORVA (PARRANDA) BOZORLARI, mlrd. so‘m

2021- yilning yanvar-dekabr oylarida shahar va tumanlar hududlarida joylashgan chorva (parranda) bozorlarida parrandalar va chorva mollari sotuvchi jismoniy shaxslar tanlanma kuzatuvi o‘tkazildi. Kuzatuv natijalariga ko‘ra savdo aylanmasi hajmi **1 427,9** mlrd. so‘mni tashkil etdi. Bunda har xil yoshdagi qora mollar savdosi **1 105,5** mlrd. so‘mni, qo‘y va echkilar **294,1** mlrd. so‘mni, otlar **18,3** mlrd. so‘mni, parrandalar **10,0** mlrd. so‘mni tashkil etdi.

565,7 mlrd. so‘m

2 yoshdan katta bo‘lgan qoramollar

205,7 mlrd. so‘m

1 yoshgacha bo‘lgan yosh mollar

277,8 mlrd. so‘m

334,1 mlrd. so‘m

1 yoshdan 2 yoshgacha bo‘lgan yosh mollar

Qo‘ylar

18,3 mlrd. so‘m

Otlar

16,3 mlrd. so‘m

Echkilar

4,5 mlrd. so‘m

5,5 mlrd. so‘m

Kurka, o‘rdak, g‘ozlar va qushlar



Tovuqlar va quyonlar

UMUMIY OVQATLANISH KORXONALARI SAVDO AYLANMASIDA YIRIK KORXONALAR, KICHIK BIZNES VA XUSUSIY TADBIRKORLIK SUBYEKTLARINING HAJMI VA O‘SISH SUR’ATLARI

2021- yilning yanvar-dekabr oylarida chakana savdo tovar aylanmasi tarkibida ovqatlanish tashkilotlarining savdo aylanmasi **1,3 %** ni tashkil etib, **232,3** mlrd. so‘mga yetdi va 2020- yilning mos davriga nisbatan **9,7 %** ga o‘sdi. Bunda jami savdo aylanmasining **100,0 %** ulushi kichik biznes va xususiy tadbirkorlik subyektlari hissasiga to‘g‘ri kelmoqda.

	Jami, *mlrd. so‘m*	**2020- yil-ning mos davriga nisbatan,** *foizda*	**Yirik korxonalar,** *mlrd. so‘m*	**2020- yil-ning mos davriga nisbatan,** *foizda*	**Kichik biznes va xususiy tadbirkorlik,** *mlrd. so‘m*	**2020- yil-ning mos davriga nisbatan,** *foizda*
Andijon viloyati	**232,3**	**109,7**	**-**	**-**	**232,3**	**111,0**
Andijon sh.	115,3	119,1	-	-	115,3	122,3
Xonobod sh.	2,8	136,4	-	-	2,8	136,4
tumanlar:						
Oltinko‘l	11,7	38,0	-	-	11,7	38,0
Andijon	18,0	140,0	-	-	18,0	140,0
Baliqchi	6,1	151,7	-	-	6,1	151,7
Bo‘ston	3,0	174,9	-	-	3,0	174,9
Buloqboshi	3,2	101,0	-	-	3,2	101,0
Jalaquduq	5,9	102,7	-	-	5,9	102,7
Izboskan	7,0	169,8	-	-	7,0	169,8
Ulug‘nor	1,5	63,9	-	-	1,5	63,9
Qo‘rg‘ontepa	6,2	110,1	-	-	6,2	110,1
Asaka	13,1	126,0	-	-	13,1	126,0
Marhamat	6,3	125,1	-	-	6,3	125,1
Shahrixon	19,8	129,5	-	-	19,8	129,5
Paxtaobod	6,4	110,7	-	-	6,4	110,7
Xo‘jaobod	6,0	101,8	-	-	6,0	101,8

ULGURJI SAVDO TOVAR AYLANMASI

Viloyat bo‘yicha 2021- yilning yanvar-dekabr oylarida ulgurji savdo tovar aylanmasi **4 201,2** mlrd. so‘mni tashkil etib, 2020- yilning mos davriga nisbatan **1,9** % ga o‘sdi. Shu jumladan, yirik korxonalarning savdo tovar aylanmasi **580,6** mlrd. so‘mni (**53,2** % ga kamaydi) tashkil etdi.

Savdo aylanmasi hajmi va ulushi

Ulgurji savdo tovar aylanmasi, foizda

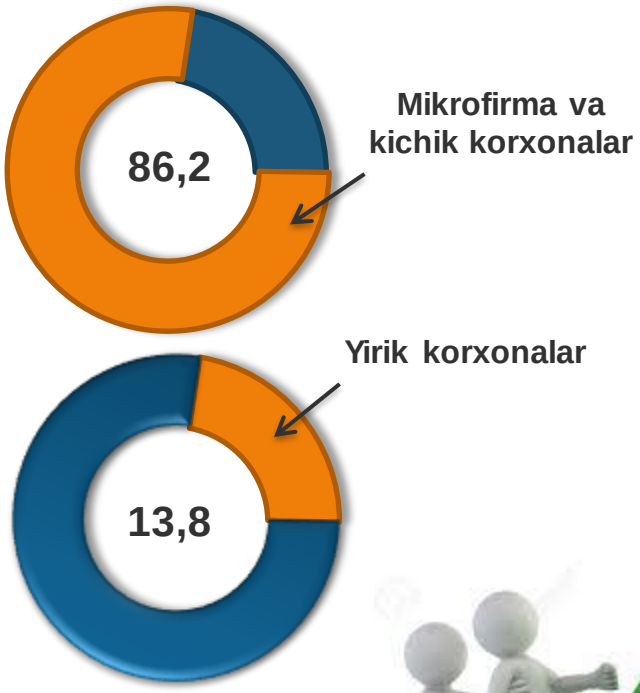

Eng yuqori ulushga ega hududlar, % da

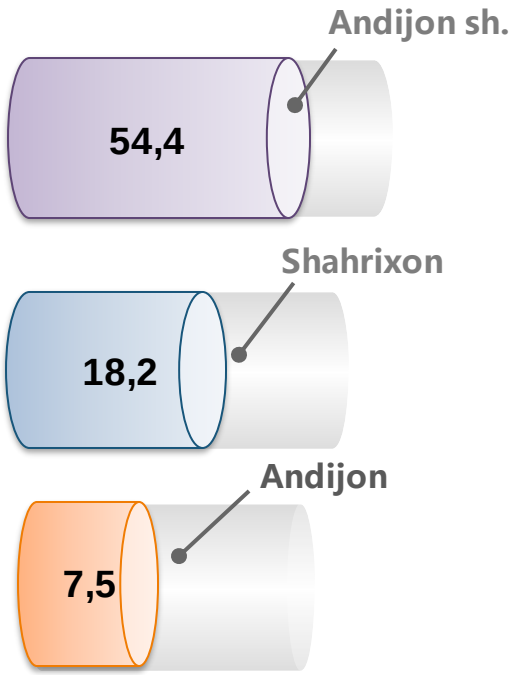

ULGURJI SAVDO AYLANMASIDA YIRIK KORXONALAR VA KICHIK BIZNES SUBYEKTLARINING HAJMI VA O‘SISH SUR’ATLARI

Ulgurji savdo tovar aylanmasida yuqori o‘sish sur’atlariga ega yirik korxonalar Andijon (**711,8** b.), Xo‘jaobod (**2,6** b.) va Bo‘ston (**189,1** %) tumanlarida kuzatildi.

	Jami, *mlrd. so‘m*	**2020-yilning mos davriga nisbatan,** *foizda*	**Yirik korxona,** *mlrd. so‘m*	**2020-yilning mos davriga nisbatan,** *foizda*	**Mikrofirma va kichik korxonalar,** *mlrd. so‘m*	**2020-yilning mos davriga nisbatan,** *foizda*
Andijon viloyati	**4 201,2**	**101,9**	**580,6**	**46,8**	**3 620,6**	**125,5**
Andijon sh.	2 285,9	95,3	436,4	54,0	1 849,5	116,2
Xonobod sh.	32,6	136,2	0,2	13,5	32,4	144,1
tumanlar:						
Oltinko‘l	128,4	118,6	0,4	139,9	128,0	118,6
Andijon	316,4	2,1 b.	83,7	711,8 b.	232,7	152,9
Baliqchi	124,2	108,6	0,7	141,0	123,5	108,5
Bo‘ston	45,2	185,1	0,2	189,1	45,0	185,1
Buloqboshi	24,2	77,5	-	-	24,2	77,5
Jalaquduq	35,7	109,3	0,4	133,0	35,3	109,0
Izboskan	71,1	84,0	0,5	106,6	70,6	83,8
Ulug‘nor	24,4	119,1	0,1	101,2	24,3	119,2
Qo‘rg‘ontepa	42,1	21,3	-	-	42,1	114,5
Asaka	163,8	54,7	-	-	163,8	142,9
Marhamat	11,3	158,0	0,4	125,4	10,9	159,3
Shahrixon	762,8	154,5	56,6	69,0	706,2	171,6
Paxtaobod	76,3	97,3	0,4	132,5	75,9	97,2
Xo‘jaobod	56,8	102,6	0,6	2,6 b.	56,2	102,0

Tashqi iqtisodiy faoliyat va savdo statistikasi bo‘limi
Tel.: 74-224-82-57