INVESTITSIYA

ANDIJON VILOYATI STATISTIKA BOSHQARMASI 2021- YIL YANVAR-SENTABR OYLARIDA ASOSIY KAPITALGA O‘ZLASHTIRILGAN INVESTITSIYALAR

Joriy davrda **7653,0** mlrd so‘m asosiy kapitalga investitsiyalar o‘zlashtirilib, o‘sish sur’ati 2020- yilning mos davriga nisbatan **111,5** % ni taskil etdi.

Markazlashgan moliyalashtirish manbalari hisobidan **886,8** mlrd. so‘m yoki jami investisiyalar hajmining **11,6 %** i va o‘tgan yildagi ko‘rsatkichga nisbatan **106,4** % o‘zlashtirildi.

Mos ravishda, markazlashmagan moliyalashtirish manbalari hisobidan **6766,2** mlrd. so‘m yoki jami investisiyalar hajmining **88,4 %** i va o‘tgan yildagi ko‘rsatkichga nisbatan **111,1** % o‘zlashtirildi.

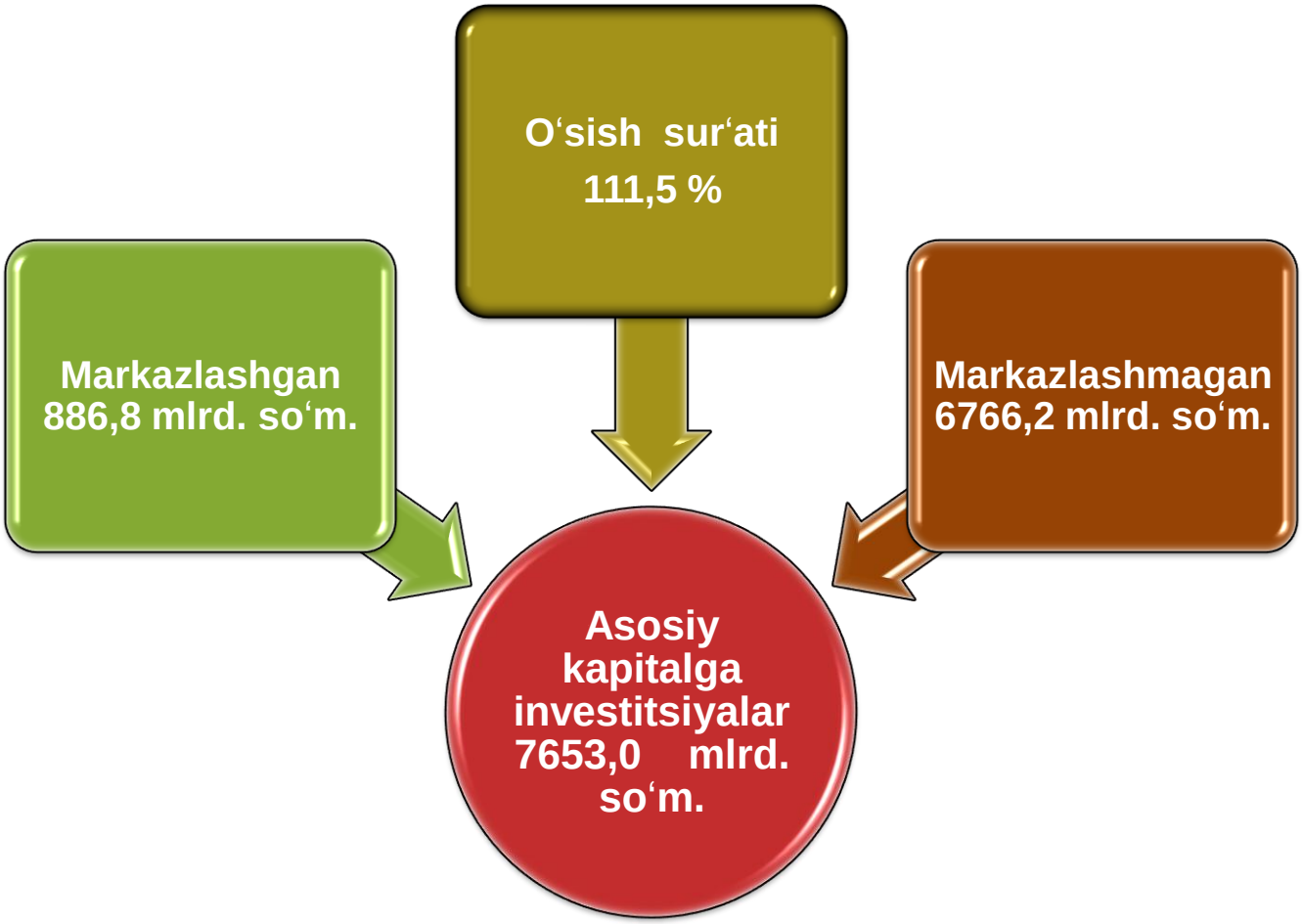

Moliyalashtirish manbalari bo‘yicha asosiy kapitalga o‘zlashtirilgan investitsiyalar

(2021- yil, yanvar-sentabr)

	Mlrd. so‘m	O‘sish sur’ati, *% da*	Ulushi, *% da*
Andijon viloyati	**7653,0**	**111,5**	**100,0**
Markazlashgan investitsiyalar:	**886,8**	**106,4**	**11,6**
budjet mablag‘i	548,3	138,0	7,2
tiklanish va taraqqiyot jamg‘armasi	38,2	-	0,5
O‘zbekiston Respublikasi kafolati ostida bo‘lgan xorijiy kreditlar	151,2	43,1	2,0
Suv ta‘minoti va kanalizatsiya tizimlarini rivojlantirish jamg‘armasi	149,1	174,4	1,9
Markazlashmagan investitsiyalar:	**6766,2**	**112,2**	**88,4**
korxona mablag‘i	2169,8	111,1	28,4
aholi mablag‘i	1113,4	109,0	14,5
to‘g‘ridan-to‘g‘ri xorijiy investitsiya va kreditlar	2960,4	120,3	38,7
tijorat banklari kreditlari va boshqa qarz mablag‘lari	522,6	87,8	6,8

Markazlashgan investitsiyalar manbalari tarkibi, *% da*

(2021- yil, yanvar-sentabr)

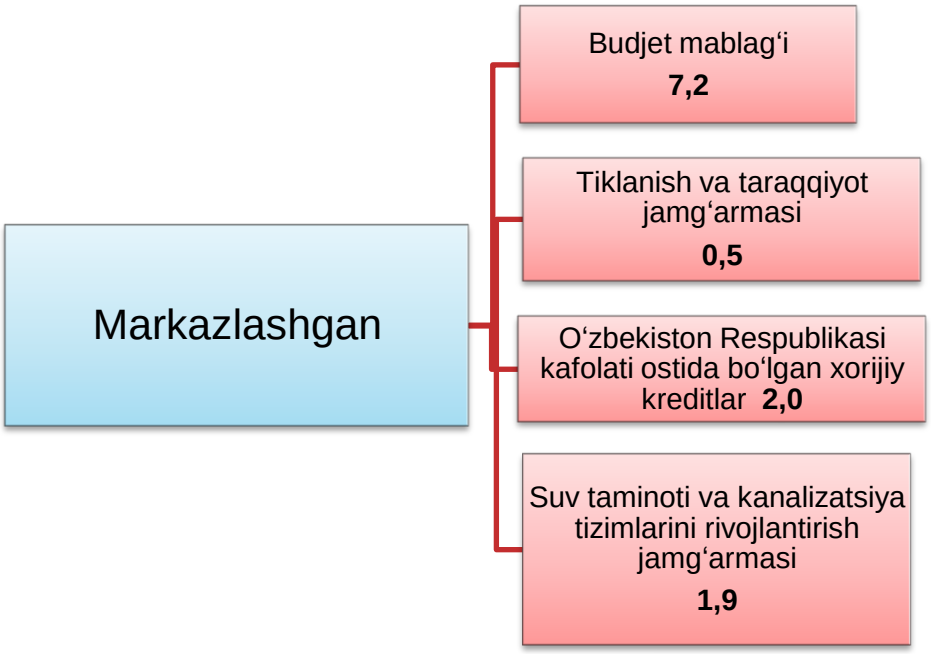

Markazlashmagan investitsiyalar manbalari tarkibi, *% da*

(2021- yil, yanvar-sentabr)

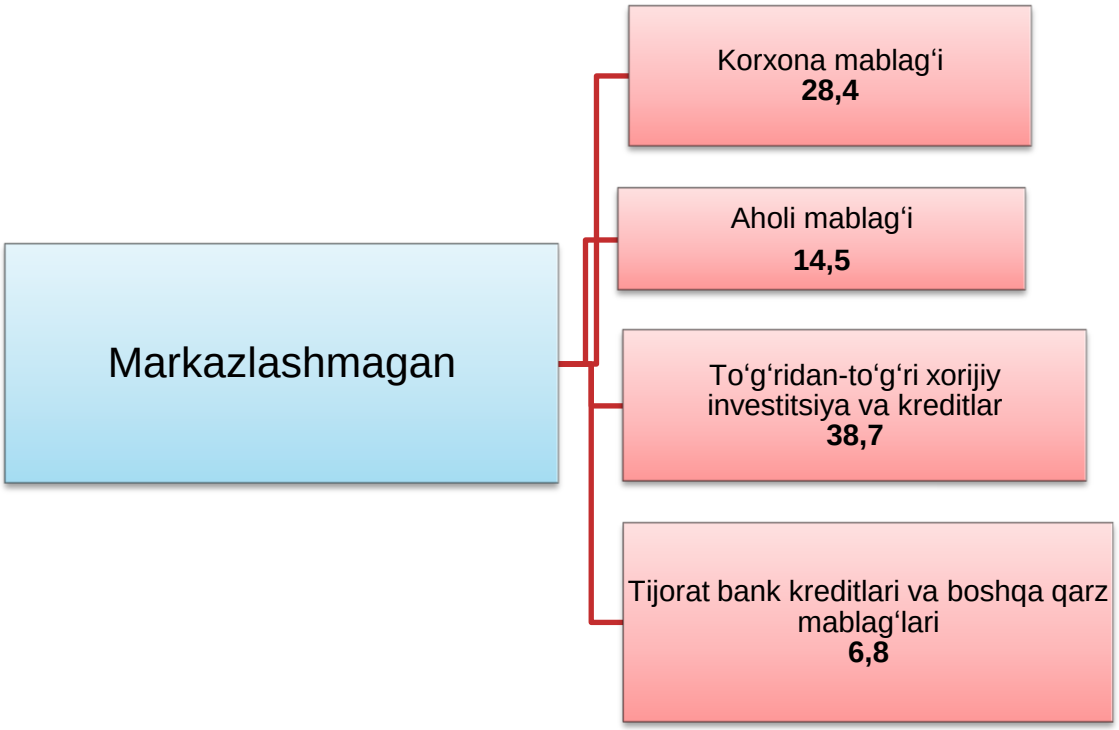

Moliyalashtirish manbalari bo‘yicha asosiy kapitalga investitsiyalar

(jami hajimdagi ulushi, % da)

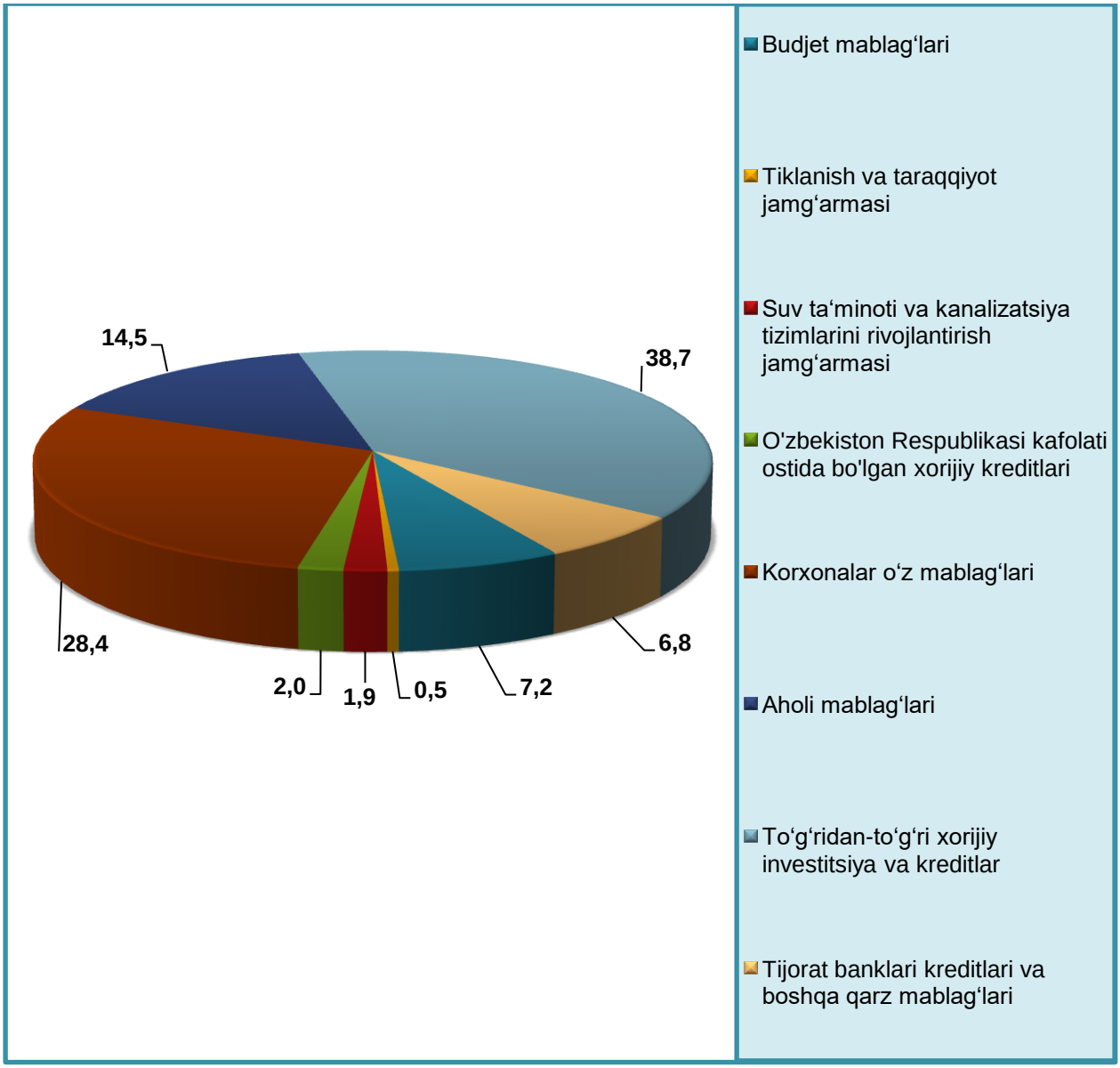

Asosiy kapitalga investitsiyalarning eng yuqori ko‘rsatkich to‘g‘ridan-to‘g‘ri xorijiy investitsiya va kreditlar mablag‘i hisobiga to‘g‘ri kelib, o‘tgan yilning mos davriga nisbatan o‘sish sur’ati **120,3** % ni tashkil etdi.

• Shahar va tuman kesimida asosiy kapitalga investitsiyalar

(2021- yil, yanvar-sentabr)

	Jami		shu jumladan: Xorijiy investisiya va kreditlar	
	Mlrd. so‘m	o‘sish sur’ati *% da*	Mlrd. so‘m	o‘sish sur’ati *% da*
Andijon viloyati	**7653,0**	**111,5**	**3111,5**	**110,6**
shaharlar:				
Andijon sh.	1935,3	106,0	597,7	98,5
Xonobod sh.	67,6	50,0	10,7	13,4
tumanlar:				
Oltinko‘l	256,5	66,7	55,8	67,0
Andijon	829,5	189,2	170,7	168,9
Baliqchi	249,2	135,1	142,8	170,2
Bo‘ston	90,4	65,5	38,5	34,5
Buloqboshi	169,6	64,0	48,1	37,1
Jalaquduq	312,4	96,5	27,6	74,0
Izboskan	431,7	193,1	293,4	465,6
Ulug‘nor	95,9	86,7	31,0	41,8
Qo‘rg‘ontepa	526,1	107,1	192,2	129,6
Asaka	978,2	132,0	698,9	148,2
Marhamat	273,3	116,7	93,2	142,4
Shahrixon	208,7	114,4	54,9	124,5
Paxtaobod	242,4	77,2	62,8	36,5
Xo‘jaobod	986,2	113,9	593,2	109,9

Shahar va tuman kesimida asosiy kapitalga investitsiyalar o‘sish sur’ati, *% da*

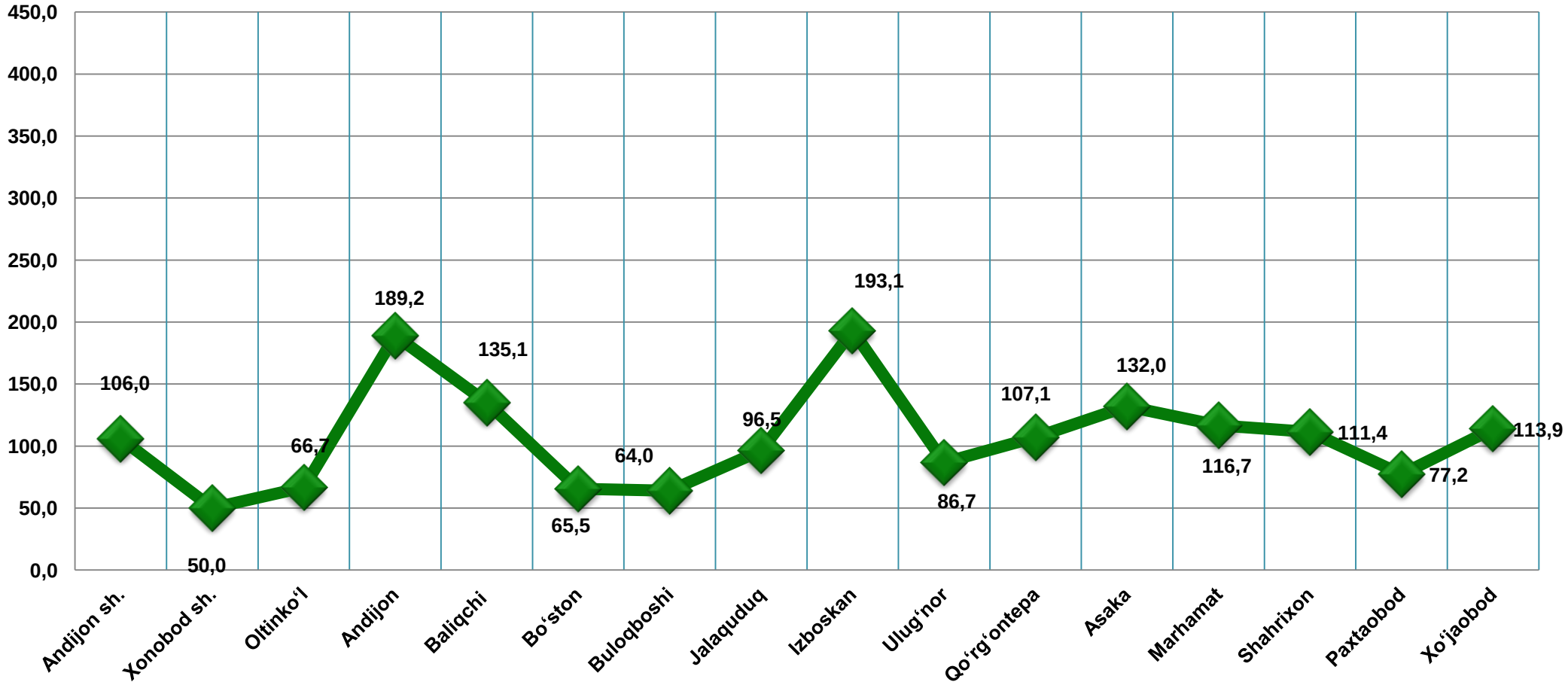

Shahar va tuman kesimida jami asosiy kapitalga investitsiyalar ulushi, % da

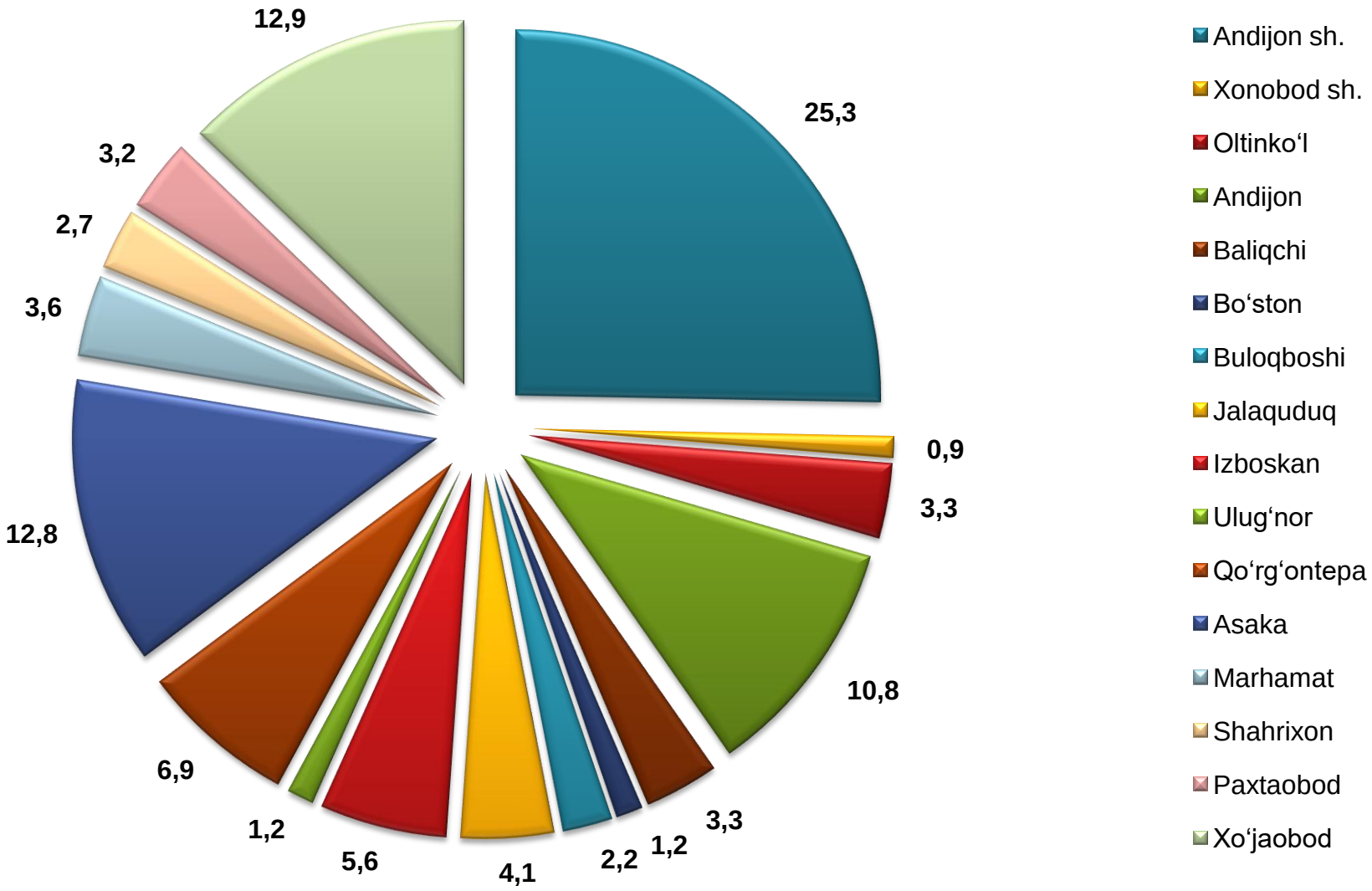

Asosiy kapitalga o‘zlashtirilgan investitsiyalarning texnologik tarkibi

	Jami	Shu jumladan mulkchilik shakllari bo‘yicha	
		davlat	nodavlat
Jami, *mlrd. so‘m*	**7653,0**	**1039,3**	**6613,7**
shu jumladan: umumiy hajmga nisbatan, % da	100,0	100,0	100,0
mashina,uskunalar,transport vositalari ishlab chiqarish va xo‘jalik jihozlari	51,6	22,4	56,2
qurilish-montaj ishlari	41,9	73,7	36,9
boshqa xarajatlar	6,5	3,9	6,9

Asosiy kapitalga o‘zlashtirilgan investitsiyalarning texnologik tarkibi *(mlrd. so‘m)*

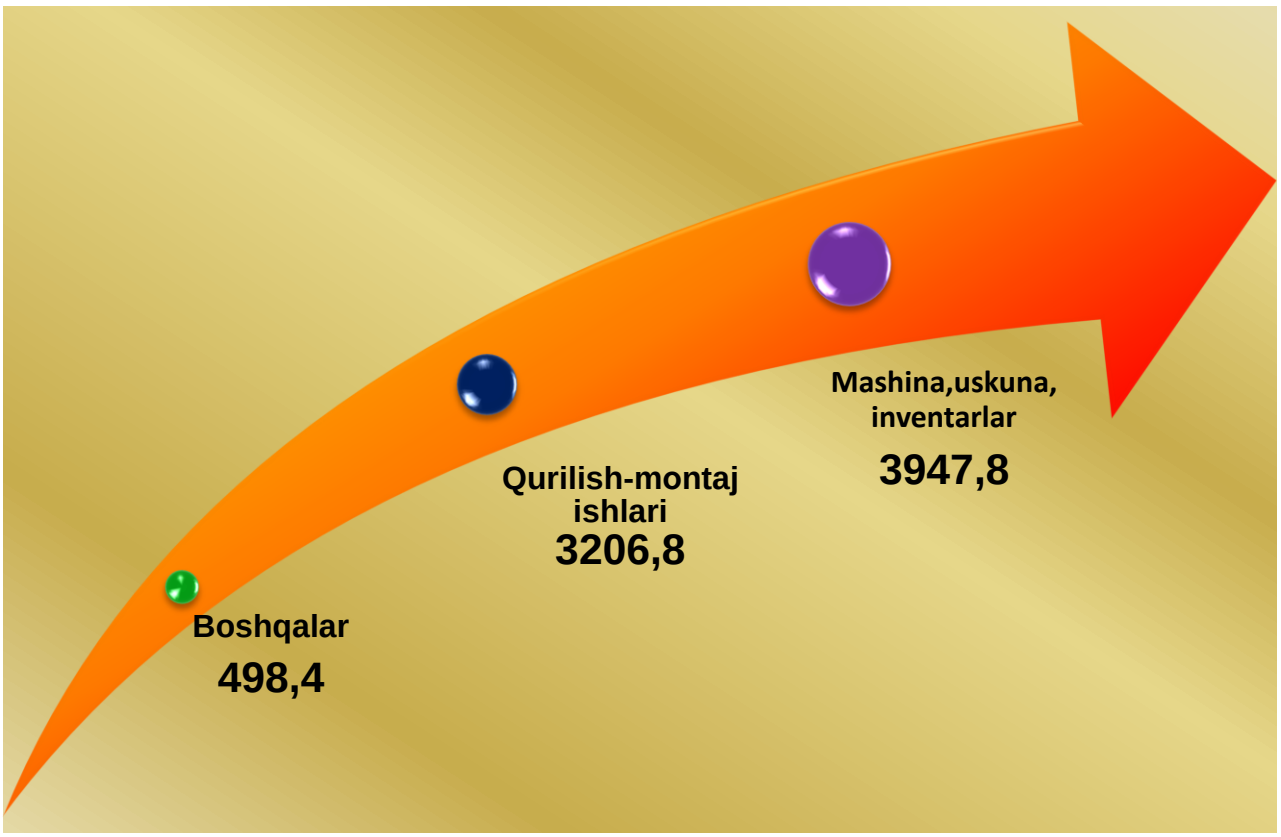

Asosiy kapitalga investitsiyalarning takror ishlab chiqarish tarkibi *(% da)*

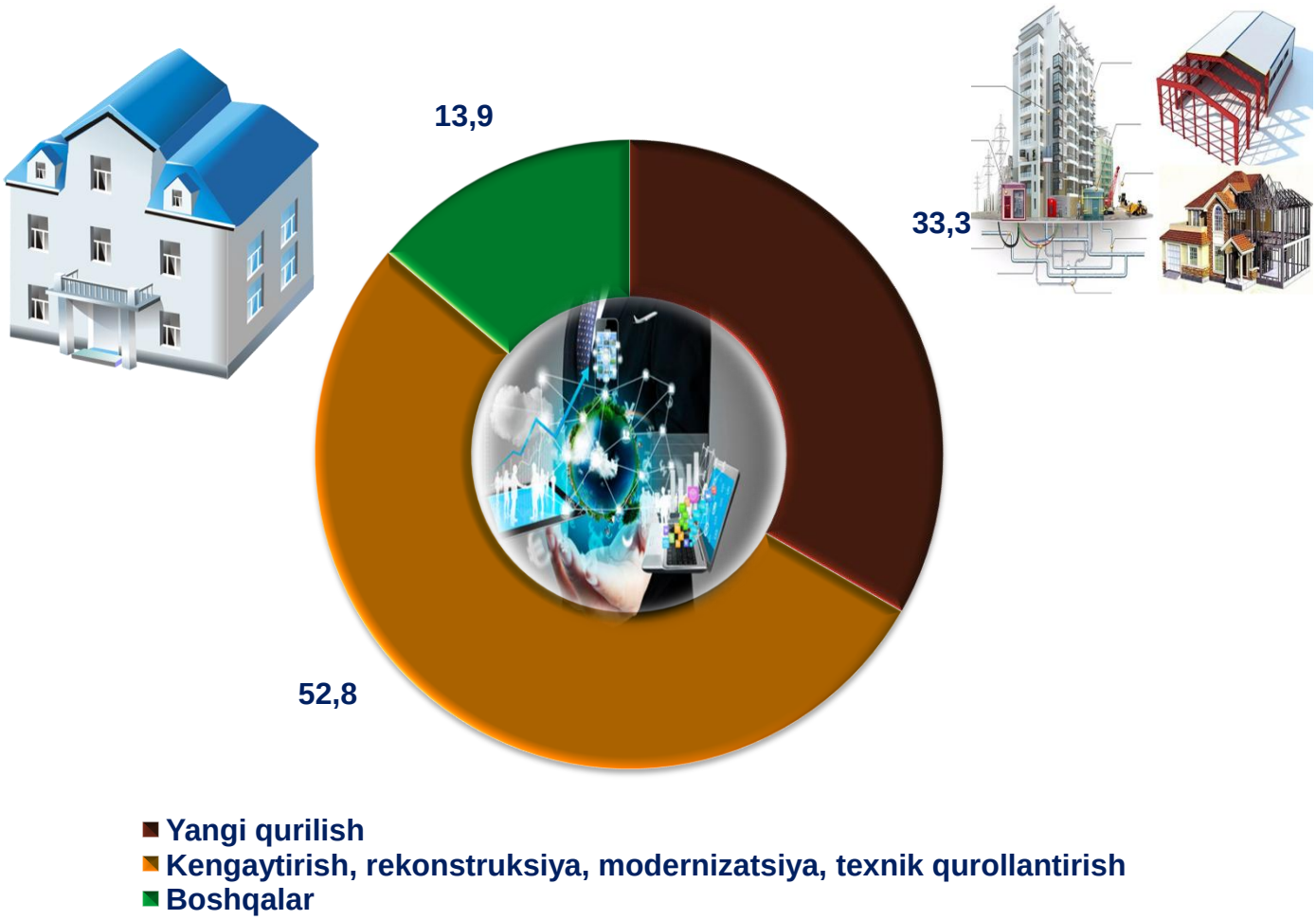

Asosiy kapitalga o‘zlashtirilgan investitsiyalarning texnologik tarkibida Andijon viloyati bo‘yicha mashina,uskunalar,transport vositalari ishlab chiqarish va xo‘jalik jihozlari ulushi- **51,6** %, qurilish-montaj ishlari- **41,9** % hamda boshqa harajatlar- **6,5** % ni tashkil etdi.

Iqtisodiy faoliyat turlari bo‘yicha asosiy kapitalga investitsiyalar, *% da*

Iqtisodiy faoliyat turlari bo‘yicha asosiy kapitalga investitsiyalarning o‘zlashtirilishi: qishloq, o‘rmon va baliqchilik xo‘jaligida **921,6** mlrd. so‘m (jami investitsiylar hajmidagi ulushi **12,0** %), tog‘-kon sanoatida **321,1** mlrd.so‘m (**4,2** %), qayta ishlash sanoati jami moliyalashtirish manbalari hisobidan **2960,6** mlrd. so‘m (**38,7** %), elektr, gaz, bug‘ bilan ta’minlash va havoni konditsiyalash **256,1** mlrd.so‘m (**3,3** %), qurilish sohasida **241,8** mlrd. so‘m (**3,2** %), ulgurji va chakana savdo sohasida **329,1** mlrd. so‘m (**4,3** %), tashish va saqlash **340,2** mlrd.so‘m (**4,4** %) hamda boshqa faoliyat turlari bo‘yicha **2282,5** mlrd.so‘m (**29,9** %)ini tashkil etdi.

Shahar va tuman kesimida ishga tushirilgan turar joylar

	Jami		shu jumladan: qishloq joylarda	
	soni	ming.kv.m	soni	ming.kv.m
Andijon viloyati	**4313**	**831,6**	**2852**	**532,7**
shaharlar:				
Andijon sh.	658	150,2	656	-
Xonobod sh.	37	5,3	37	-
tumanlar:				
Oltinko‘l	349	71,9	349	55,9
Andijon	377	76,0	377	59,4
Baliqchi	271	41,5	271	33,0
Bo‘ston	125	12,8	125	6,9
Buloqboshi	131	25,7	131	25,7
Jalaquduq	307	46,8	307	38,8
Izboskan	188	29,5	188	23,1
Ulug‘nor	74	13,1	74	13,1
Qo‘rg‘ontepa	253	51,9	253	42,3
Asaka	421	90,7	421	61,6
Marhamat	314	38,7	314	32,0
Shahrixon	179	45,3	179	31,7
Paxtaobod	436	101,3	436	86,5
Xo‘jaobod	193	30,8	193	22,7

2021- yilning yanvar-sentabr oylarida umumiy maydoni 831,6 ming.kv.m turar joy ishga tushirilib, o‘tgan yilning mos davriga nisbatan 128,2 % ni tashkil etdi, ulardan 99,2 % i yoki 824,6 ming kv.m turar joylar yakka tartibda qurilgan bo‘lib, 7,0 ming.kv.m yoki 0,8 % boshqa xo‘jalik yurituvchi subektlar tomonidan ishga tushirilgan turar joylarni tashkil etdi.

Andijon viloyat statistika boshqarmasi

Investitsiyalar va qurilish statistikasi bo‘limi

Nashr uchun mas’ul: X.Xoldarov

Aloqa telefoni: (74) 228-29-37 ; (74) 224-82-61