



ANDIJON VILOYATI STATISTIKA BOSHQARMASI

YALPI HUDUDIY MAHSULOT

Dastlabki ma'lumotlarga ko'ra, 2020-yilning yanvar-mart oylarida Andijon viloyati bo'yicha yalpi hududiy mahsulot (keyingi o'rinlarda - YaHM) hajmi joriy narxlarda 5 995,3 mlrd. so'mni tashkil etdi va 2019-yilning mos davriga nisbatan 6,3 % ga o'sdi.

2020-yilning yanvar-mart oylari yakunlari bo'yicha aholi jon boshiga YaHM 1 913,2 ming so'mni tashkil etdi va bu ko'rsatkich o'tgan yilning yanvar-mart oylariga nisbatan 4,3 % ga oshdi.

O'zbekiston Respublikasi bo'yicha YaHMni shakllantirishda Andijon viloyatining qo'shgan hisssasi 5,4 % ni tashkil etdi.

Iqtisodiy faoliyat turlari bo'yicha YaHMni ishlab chiqarish

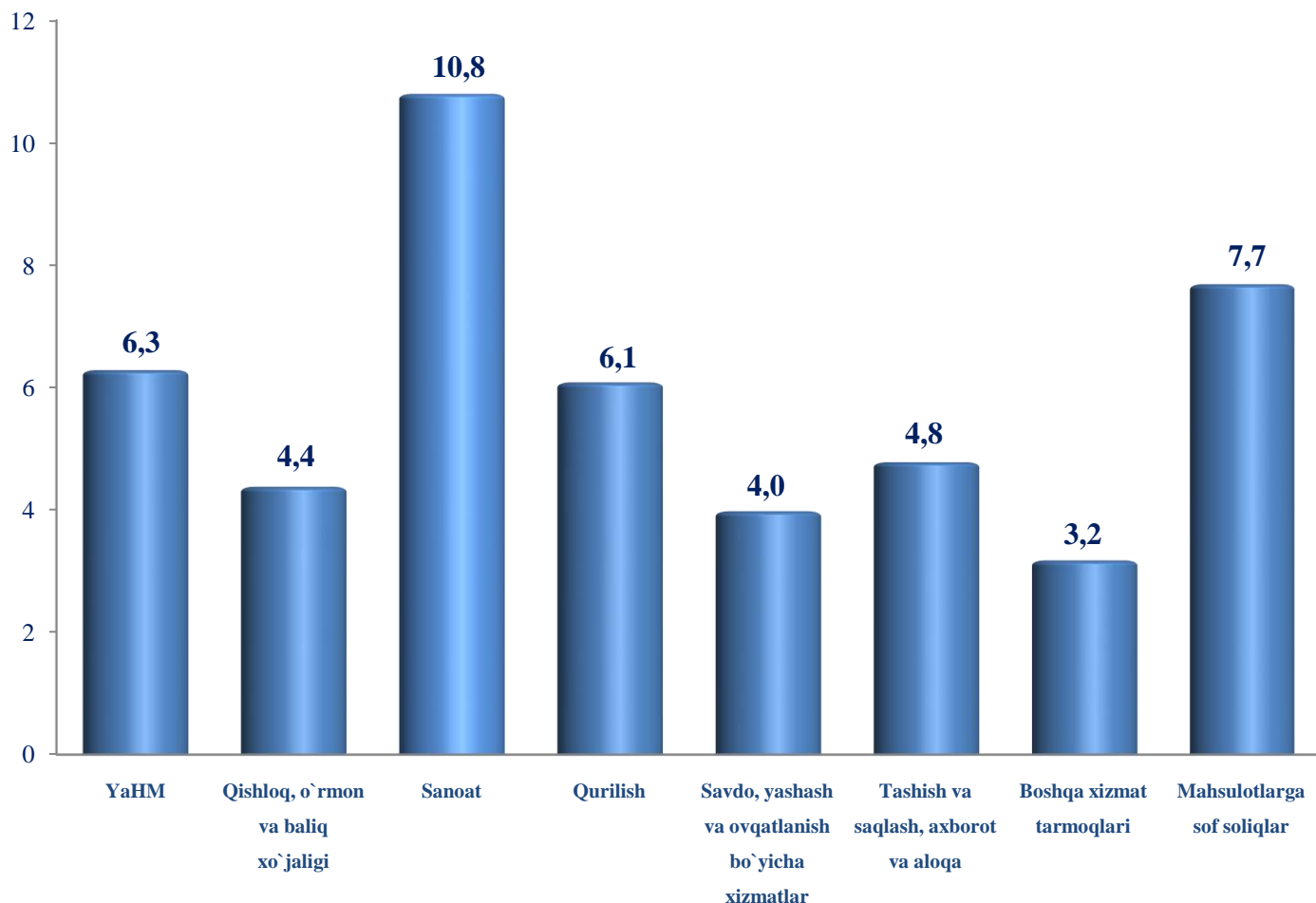
	Mlrd. so'm		2019-yil yanvar- martga nisbatan % da
	2019-yil yanvar-mart	2020-yil yanvar-mart	
I. Yalpi hududiy mahsulot, jami	4 808,2	5 995,3	106,3
<i>shu jumladan:</i>			
Tarmoqlarning yalpi qo'shilgan qiymati	4 578,1	5 634,1	106,3
Mahsulotlarga sof soliqlar	230,1	361,2	107,7
II. Tarmoqlarning yalpi qo'shilgan qiymati	4 578,1	5 634,1	106,3
Qishloq, o'rmon va baliq xo'jaligi	951,4	1 140,0	104,4
Sanoat (qurilishni qo'shgan holda)	1 746,8	2 197,1	110,1
sanoat	1 485,6	1 841,5	110,8
qurilish	261,2	355,6	106,1
Xizmatlar	1 879,9	2 297,0	103,7
savdo, yashash va ovqatlanish bo'yicha xizmatlar	425,8	501,2	104,0
tashish va saqlash, axborot va aloqa	362,6	415,8	104,8
boshqa xizmat tarmoqlari	1 091,5	1 380,0	103,2



ANDIJON VILOYATI STATISTIKA BOSHQARMASI

Hudud iqtisodiyotining asosiy tarmoqlarida kuzatilgan o'sish sur'atlari YaHM o'sishida asosiy omil bo'lib xizmat qildi. Jumladan, sanoat tarmog'ining o'sish sur'ati – 110,8 % (YaHM tarkibidagi ulushi – 32,7 %), qurilish – 106,1 % (6,3 %), savdo, yashash va ovqatlanish bo'yicha xizmatlar – 104,0 % (8,9 %), tashish va saqlash, axborot va aloqa – 104,8 % (7,4 %) va boshqa xizmat tarmoqlari – 103,2 % (24,5 %) ni tashkil etdi.

2020-yilning yanvar - martida YaHMning iqtisodiy faoliyat turlari bo'yicha o'sish sur'atlari (o'tgan yilning mos davriga nisbatan % da)

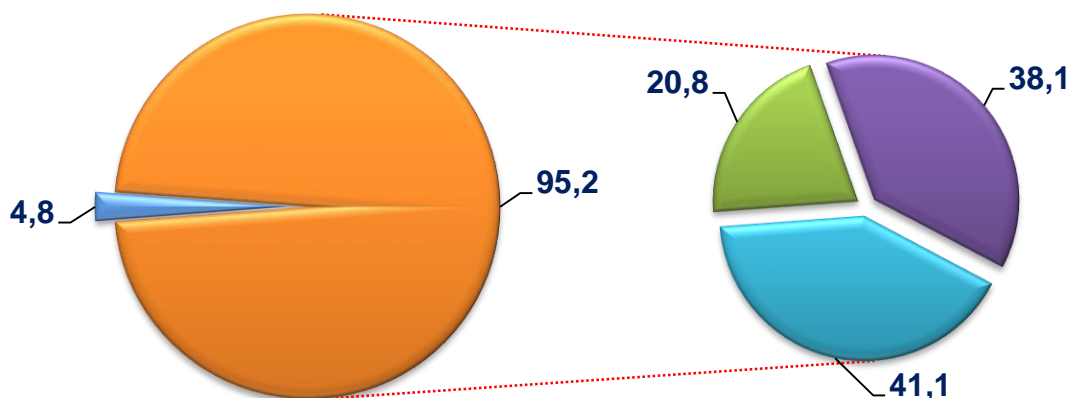


Hudud iqtisodiyotining barcha tarmoqlarida yaratilgan yalpi qo'shilgan qiymat (YaQQ) hajmi umumiy YaHMning 94,0 % ini, mahsulotlarga sof soliqlar esa 6,0 % ini tashkil etdi.

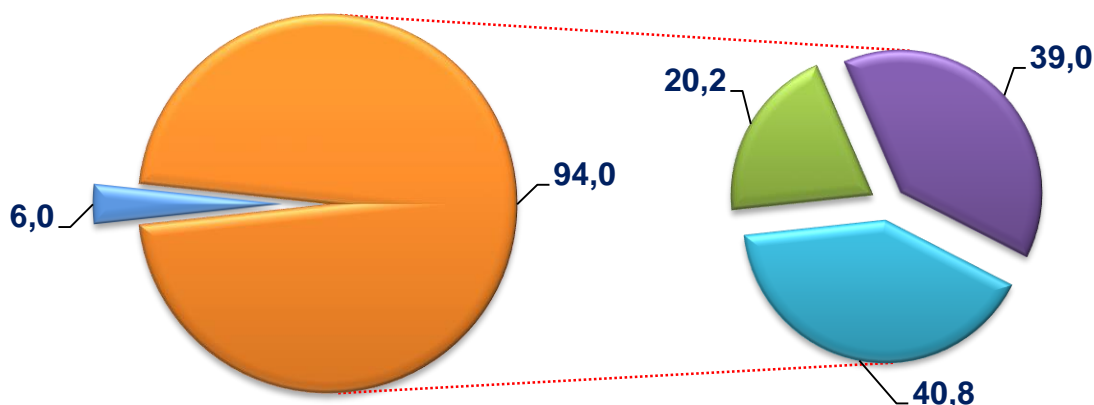
Qishloq, oʻrmon va baliq xoʻjaligining YaHM tarmoqlar boʻyicha tarkibidagi ulushi 0,6 % punktga kamaydi va hisobot davrida 20,2 % ni tashkil etdi. Sanoat (qurilishni qoʻshgan holda)ning YaHM tarmoqlar boʻyicha tarkibidagi ulushi hisobot davrida 39,0 % ni tashkil etdi va 2019-yilning yanvar-marti (38,1 %) bilan taqqoslaganda 0,9 % punktga oshdi. Xizmatlar sohasining YaHM tarkibidagi ulushi 40,8 % ni tashkil etdi va 2019-yilning mos davri (41,1 %) bilan taqqoslaganda 0,3 % punktga kamaydi.

Yalpi hududiy mahsulotning tarmoqlar boʻyicha tarkibi (jamiga nisbatan % da)

2019-yil yanvar-mart



2020-yil yanvar-mart

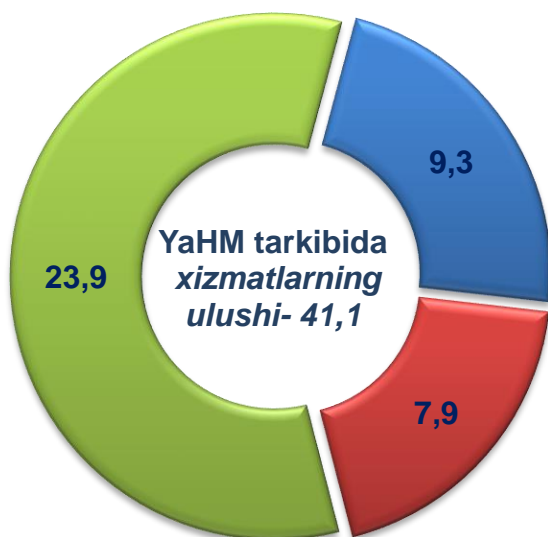


- Mahsulotlarga sof soliqlar
- Tarmoqlarning yalpi qoʻshilgan qiymati
- Qishloq, oʻrmon va baliq xoʻjaligi
- Sanoat (qurilishni qoʻshgan holda)
- Xizmatlar

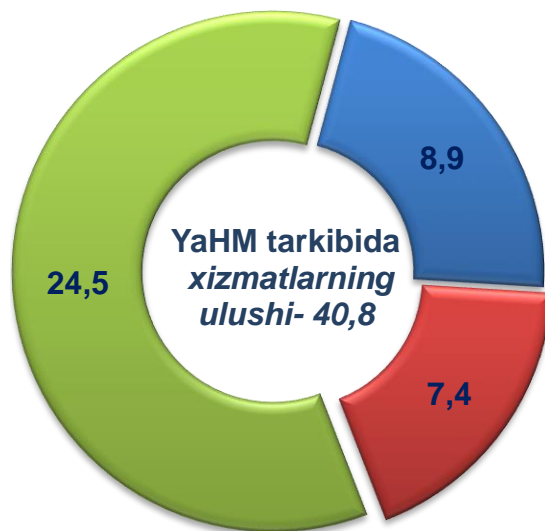
Savdo, yashash va ovqatlanish bo'yicha xizmatlarning YaHM tarkibidagi ulushi 8,9 % (2019-yil yanvar-mart – 9,3 %) ni, tashish va saqlash, axborot va aloqa 7,4 % (7,9 %) ni, boshqa xizmat tarmoqlari 24,5 % (23,9 %) ni tashkil etdi.

Xizmatlar sohasining yalpi qo'shilgan qiymati tarkibi
(jamiga nisbatan % da)

2019-yil
yanvar - mart



2020-yil
yanvar - mart



- Savdo, yashash va ovqatlanish bo'yicha xizmatlar
- Tashish va saqlash, axborot va aloqa
- Boshqa xizmat tarmoqlari

**Statistika faoliyatini tashkil etish
va yig'ma axborot-tahliliy ishlar bo'limi**
Nashr uchun mas'ul: X.Xamrakulov
Tel: (74) 224-82-48
(74) 228-29-77