



Jami chakana savdo tovar
aylanmasi - 4 178,6 mlrd. so'm

ANDIJON
VILOYATINING
CHAKANA SAVDO
TOVAR
AYLANMASI
(hajmi va o'sish
sur'ati)



Yirik
korxonalar

- 462,3 mlrd. so'm
- 84,3 %



Kichik biznes va
xususiy
tadbirkorlik

- 3 716,3 mlrd. so'm
- 90,3 %

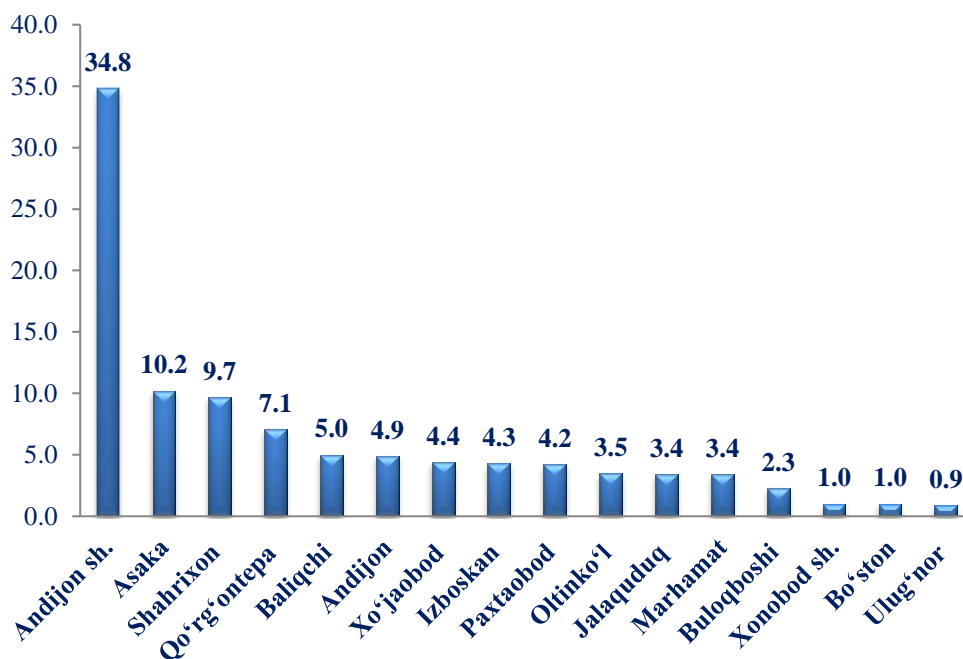


shundan:
Uyushmagan
savdo

- 381,7 mlrd. so'm
- 85,5 %

Viloyat bo'yicha 2020-yilning yanvar-aprel oylarida chakana savdo tovar aylanmasi 4 178,6 mlrd. so'mni tashkil etib, 2019-yilning shu davriga nisbatan 10,4 % ga kamaydi. Shu jumladan, yirik korxonalarining savdo tovar aylanmasi 462,3 mlrd. so'mni (15,7 % ga kamaydi), kichik biznes va xususiy tadbirkorlik subyektlarining savdo tovar aylanmasi 3 716,3 mlrd. so'mni (o'zgarish sur'ati 90,3 %), shundan uyushmagan savdo tovar aylanmasi 381,7 mlrd. so'mni (2019-yilning shu davriga nisbatan 14,5 % ga kamaydi) tashkil etdi.

HUDUDLAR
KESIMIDA
CHAKANA
SAVDO
TOVAR
AYLANMASI
ULUSHI
(foizda)



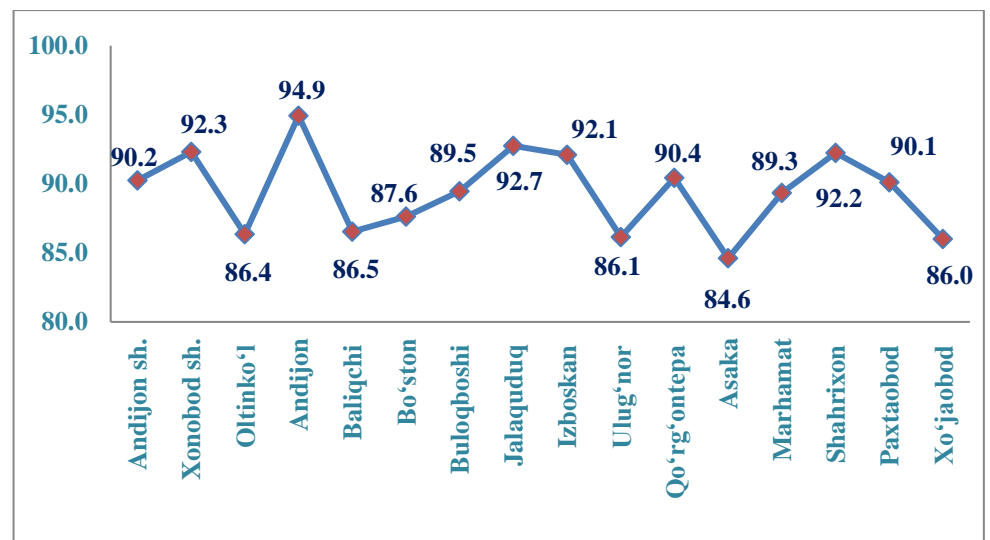


CHAKANA SAVDO AYLANMASIDA YIRIK KORXONALAR, KICHIK BIZNES VA XUSUSIY TADBIRKORLIK SUBYEKTLARINING HAJMI VA O'ZGARISH SUR'ATLARI
(mlrd. so'm, foiz)

	Jami	%	Yirik korxonalar	%	Kichik biznes va xususiy tadbirkorlik	%
Andijon viloyati	4 178,6	89,6	462,3	84,3	3 716,3	90,3
Andijon shahar	1 454, 5	90,2	367,1	84,3	1 087,4	92,5
Xonobod shahar	41, 3	92,3	2,7	128,0	38,6	90,5
<i>tumanlar:</i>						
Oltinko'1	144,6	86,4	6,0	82,6	138,6	86,5
Andijon	205,3	94,9	30,0	185,3	175,3	87,6
Baliqchi	206,9	86,5	9,2	142,5	197,7	85,0
Bo'ston	40,7	87,6	4,0	106,9	36,7	85,9
Buloqboshi	95,0	89,5	2,3	95,3	92,7	89,3
Jalaquduq	144,0	92,7	2,2	92,0	141,8	92,8
Izboskan	179,9	92,1	2,1	69,7	177,8	92,4
Ulug'nor	37,7	86,1	0,1	67,9	37,6	86,2
Qo'rg'ontepa	297,1	90,4	3,9	98,4	293,2	90,3
Asaka	425,7	84,6	16,0	38,6	409,7	88,7
Marhamat	143,3	89,3	3,0	106,6	140,3	89,0
Shahrixon	403,3	92,2	7,4	175,1	395,9	91,4
Paxtaobod	175,5	90,1	4,1	28,9	171,4	95,0
Xo'jaobod	183,8	86,0	2,2	103,0	181,6	85,8

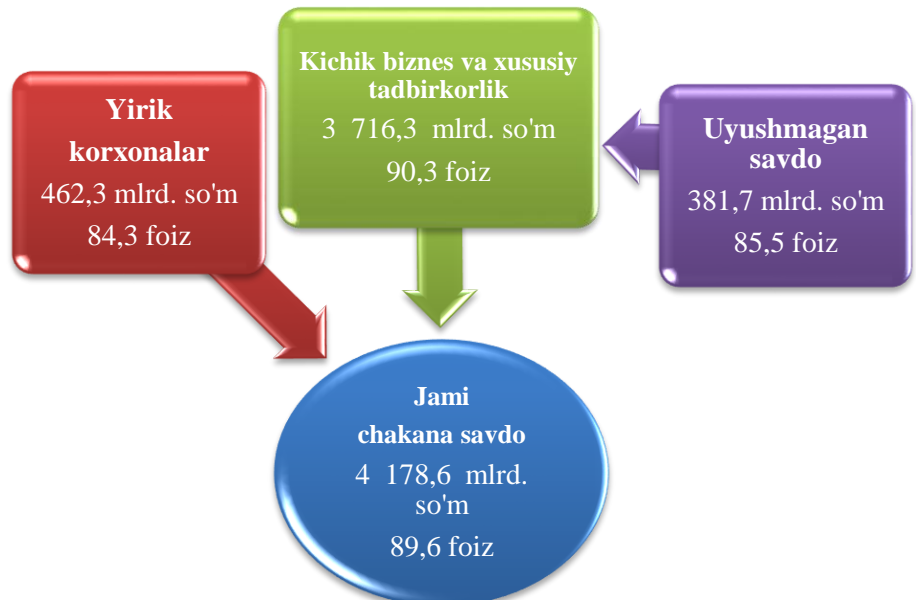
2019-yilning shu davriga nisbatan viloyatning barcha hududlarida chakana savdo tovar aylanmasi ko'rsatkichi kuzatilib, shahar va tumanlar ichida nisbatan yuqori o'zgarish sur'atlari Andijon, Xonobod sh., Shahrixon, Izboskan va Andijon shaharlarida qayd etildi.

HUDUDLAR KESIMIDA CHAKANA SAVDO TOVAR AYLANMASI O'ZGARISH SUR'ATLARI
(foizda)





**CHAKANA
SAVDO
TOVAR
AYLANMASI
TARKIBI**
(umumiy ovqatlanish
korxonalarisiz)
(hajmi va o'sish
sur'atlari)



Chakana savdo tovar aylanmasi tarkibida yirik korxonalarining tovar aylanmasi hajmi 2019-yilning mos davriga nisbatan 84,3 % ni va 462,3 mlrd. so'mni tashkil qildi. Bu esa umumiy savdo hajmining 10,3 % ulushiga to'g'ri keladi.

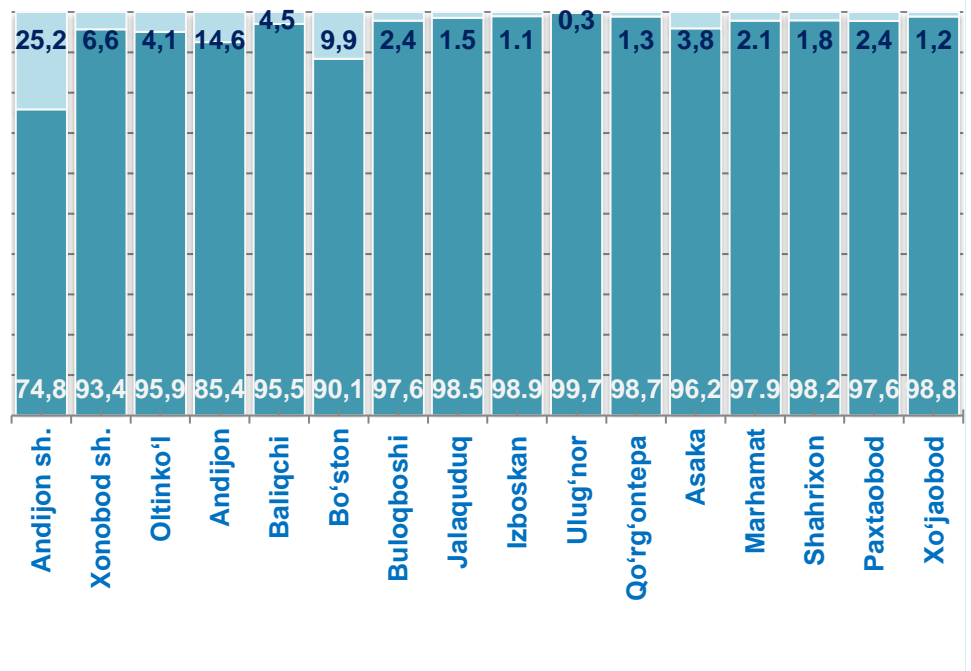
Kichik biznes va xususiy tadbirkorlik subyektlarining chakana savdo tovar aylanmasi hajmi statistik hisob-kitoblarga ko'ra, 3 669,5 mlrd. so'mni tashkil etib, 2019-yilning yanvar-aprel oylariga nisbatan 9,5 % ga o'sdi. Viloyat bo'yicha ushbu sektorning jami chakana savdo tovar aylanmasidagi ulushi 88,9 % ga teng keldi.

**CHAKANA
SAVDO
TOVAR
AYLANMASI
TARKIBI**
(hajmi mlrd. so'm)

	Yirik korxonalar	Kichik biznes va xususiy tadbirkorlik	Uyushmagan savdo
2019-yil yanvar -aprel	483,1	3 627,4	393,3
2020-yil yanvar-aprel	462,3	3 716,3	381,7



**CHAKANA SAVDO
AYLANMASIDA
YIRIK
KORXONALAR,
KICHIK BIZNES VA
XUSUSIY
TADBIRKORLIK-
NING HUDUDLAR
KESIMIDA ULUSHI**
(foizda)



■ Yirik korxonalar
■ Kichik biznes va xususiy tadbirkorlik

Tahliliy natijalarga ko'ra, chakana savdo tovar aylanmasida kichik biznes va xususiy tadbirkorlik subyektlarining ulushi bo'yicha Ulug'nor (99,7 %), Izboskan (98,9 %), Xo'jaobod (98,8 %), Qo'rg'ontepa (98,7 %) va Jalaquduq (98,5 %) tumanlari yetakchilik qilmoqda. Chakana tovar aylanmasi tarkibida yirik korxonalarining ulushi 11,1 % ni tashkil etib, eng katta ulush Andijon shahrida (25,2 %), Andijon tumanlarida (14,6 %) va Bo'ston (9,9 %) kuzatilgan.

**CHAKANA
SAVDO
TOVAR
AYLANMASI
TARKIBI**
(foizda)



**Kichik biznes
va xususiy
tadbirkorlik**

Yirik korxonalar

**Uyushmagan
savdo**

2020-yil yanvar-aprel oylarida o'rtacha aholi jon boshiga chakana savdo tovar aylanmasi 1 333,4 ming so'm (2019-yilning mos davri bilan solishtirganda 87,8 %) kuzatildi.

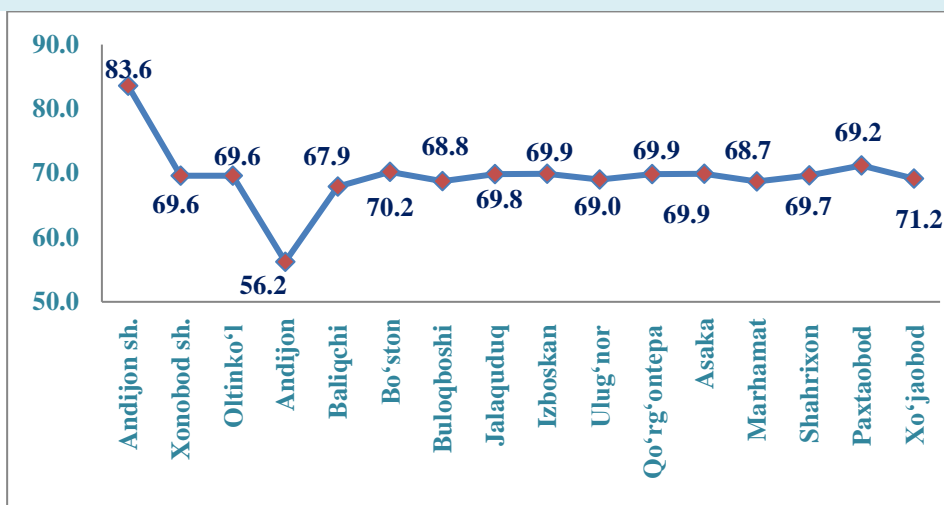
**ANDIJON
VILOYATI
BO'YICHA AHOLI
JON BOSHIGA
NISBATAN
CHAKANA
SAVDO TOVAR
AYLANMASI
HAJMI
(ming so'm)
VA O'SISH
SUR'ATLARI
(foizda)**

	Hajm, ming so'm	O'zgarish sur'atlari, % da
Andijon viloyati	1 333,4	87,8
Andijon shahar	3 285,7	88,6
Xonobod shahar	968,9	90,6
<i>tumanlar:</i>		
Oltinko'l	816,6	84,5
Andijon	782,5	92,9
Baliqchi	1 036,3	84,8
Bo'ston	567,2	85,9
Buloqbohi	668,2	87,8
Jalaquduq	778,2	91,2
Izboskan	759,2	90,2
Ulug'nor	635,3	84,5
Qo'rg'ontepa	1 380,4	88,7
Asaka	1 304,1	82,9
Marhamat	831,4	87,7
Shahrixon	1 352,3	90,3
Paxtaobod	913,7	88,3
Xo'jaobod	1 675,5	84,1

Ushbu ko'rsatkichni hududlar kesimida solishtirilganida eng yuqorisi Andijon shahri (3 385,7 ming so'm), Xo'jaobod (1 675,5 ming so'm), Qo'rg'ontepa (1 380,4) va Shahrixon (1 352,3 ming so'm) viloyatlari hissasiga to'g'ri keladi. Buning sababi ushbu hududlarda yirik savdo va sanoat tashkilotlari joylashgan.

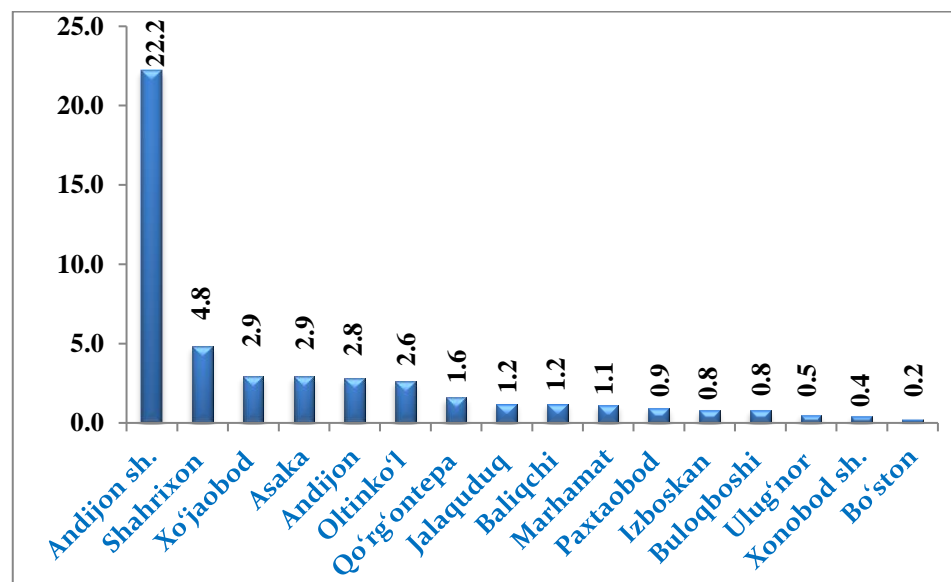


ANDIJON
VILOYATI
HUDUDLARI
KESIMIDA
UMUMIY
OVQATLANISH
KORXONALARI
SAVDO
AYLANMASI
O'SISH
SUR'ATLARI
(foizda)



2020-yilning yanvar-aprel oylari mobaynida chakana savdo tovar aylanmasi tarkibida ovqatlanish tashkilotlarining savdo aylanmasi 1,1 % ni tashkil etib, 46,7 mlrd. so'mga yetdi va 2019- yilning mos davriga nisbatan 74,4 % ni tashkil etdi. Bunda jami savdo aylanmasining 88,9 % ulushi kichik biznes va xususiy tadbirkorlik subyektlari ulushiga to'g'ri kelmoqda.

HUDUDLAR
KESIMIDA
UMUMIY
OVQATLANISH
KORXONALARI
SAVDO
AYLANMASI
HAJMI
(mlrd. so'm)



Umumiy ovqatlanish korxonalarida savdo aylanmasining nisbatan yuqori ko'rsatkichi Andijon shahriga (viloyatning jami tovar aylanmasiga nisbatan 47,5 %) to'g'ri kelmoqda. Nisbatan yuqori hajm Shahrixon (10,3 %), Xo'jaobod (6,3 %) va Asaka (6,2 %) tumanlarida kuzatildi.



**ULGURJI
SAVDO
TOVAR
AYLANMASI**

**Ulgurji savdo
tovar aylanmasi**

Yil boshidan viloyat bo'yicha ulgurji savdo tovar aylanmasi hajmi **928,5 mlrd.** so'mni tashkil qildi va 2019-yilning mos davriga nisbatan **0,4** foizga kamaydi.

Yirik korxonalar

Yirik korxonalar ulgurji savdo tovar aylanmasi hajmi **426,5 mlrd.** so'mni tashkil qildi va 2019-yilning mos davriga nisbatan **40,1** foizga o'sdi.

Ulushi: 45,9 %

Kichik korxonalar

Savdo hajmi: **75,3 mlrd.** so'm
O'sish sur'ati: **89,4** foiz

Ulush: 8,1 %

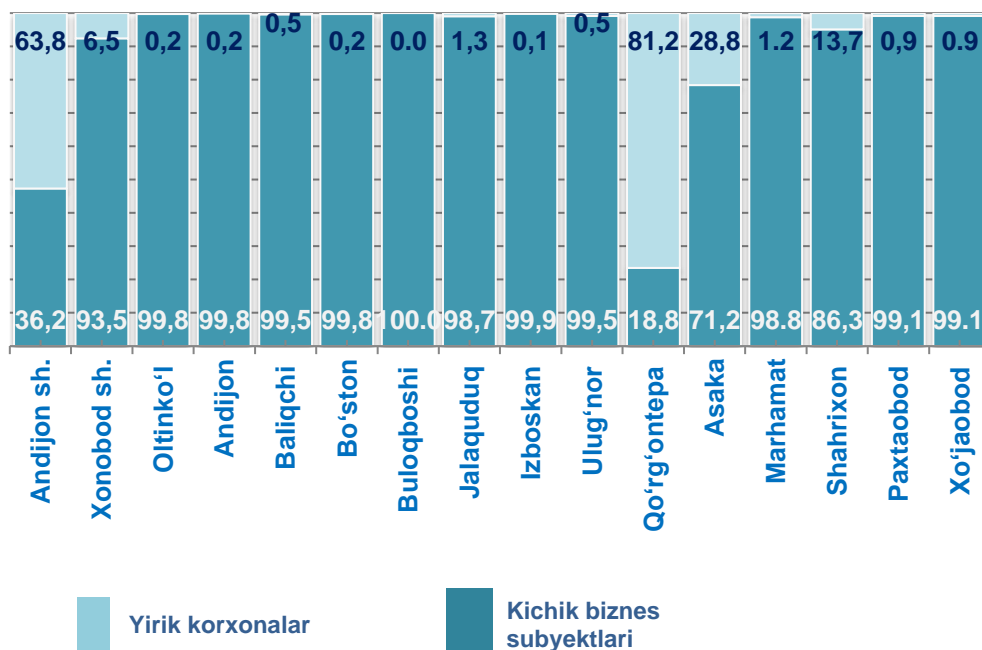
Mikrofirmalar

Savdo hajmi: **426,7 mlrd.** so'm
O'sish sur'ati: **90,9** foiz

Ulushi: 46,0 %

**YIRIK
KORXONALAR,
KICHIK BIZNES
SUBYEKT-
LARINING
ULGURJI SAVDO
TOVAR
AYLANMASIDAGI
ULUSHI, % da**

Ulgurji savdo tovar aylanmasida eng yuqori hajm kichik biznes subyektlariga to'g'ri kelib, mazkur hajm 2020-yil yanvar-aprel oylari yakunlariga ko'ra, 502,0 mlrd. so'mni tashkil etib, 2019-yilning shu davriga nisbatan 20,1 % ga kam bo'lgan. Ushbu sektorning umumiy ulgurji savdo aylanmasidagi ulushi esa 54,0 % ni tashkil qilmoqda. Bu ko'rsatkich boshqa tumanlar bilan taqqoslanganda Buloqboshi (100,0 %), Izboskan (99,9 %), Andijon (99,8 %) va Baliqchi (99,5 %) tumanlarida yuqori bo'lgan.





**HUUDUDDLAR
KESIMIDA
ULGURJI SAVDO
TOVAR
AYLANMASI
HAJMI
(mln. so'm)
VA O'TGAN
YILNING SHU
DAVRIGA
NISBATAN
O'ZGARISH
SUR'ATLARI
(foizda)**

	Jami	%	Yirik korxonalar	%	Kichik biznes subyektlari	%
Andijon viloyati	928 487,1	99,6	426 520,9	140,1	501 966,2	79,9
Andijon sh.	501 508,3	103,5	319 940,5	118,6	181 567,8	84,6
Xonobod sh.	6 995,7	84,1	457,9	0	6 537,8	78,6
<i>tumanlar:</i>						
Oltinko'l	17 683,4	77,5	39,5	60,2	17 643,9	77,6
Andijon	18 402,2	80,6	31,4	46,5	18 370,8	80,7
Baliqchi	19 259,3	76,5	103,7	96,1	19 155,6	76,4
Bo'ston	10 653,3	79,5	17,3	43,0	10 636,0	79,6
Buloqboshi	7 432,3	79,1	0,0	0	7 432,3	79,1
Jalaquduq	6 354,4	80,8	81,0	2,2 m	6 273,4	80,2
Izboskan	38 598,0	76,5	54,5	41,7	38 543,5	76,6
Ulug'nor	4 901,8	82,9	26,7	88,3	4 875,1	82,9
Qo'rg'ontepa	58 390,8	143,5	47 416,8	176,6	10 974,0	79,3
Asaka	182 033,4	103,8	52 383,4	18,5 m	129 650,0	75,1
Marhamat	2 864,5	79,6	33,7	96,6	2 830,8	79,4
Shahrixon	42 728,5	86,7	5 835,5	137,6	36 893,0	81,9
Paxtaobod	7 002,1	85,1	64,8	89,6	6 937,3	85,1
Xo'jaobod	3 679,1	76,3	34,2	54,2	3 644,9	76,6

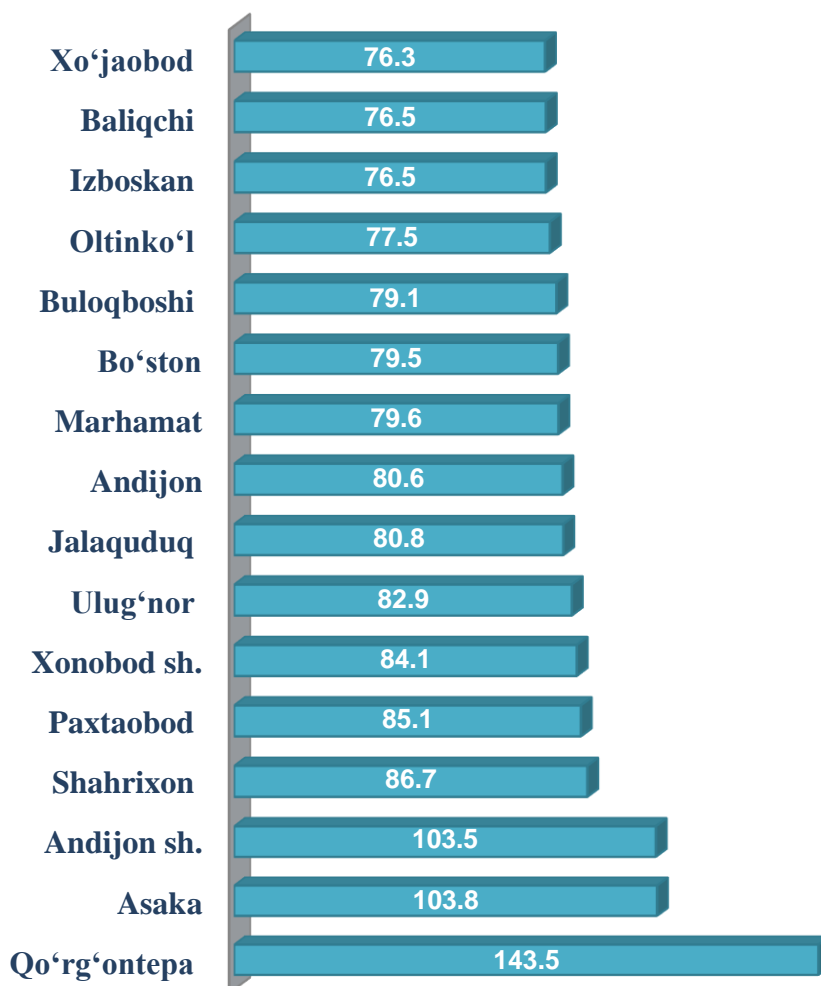
2019-yilning mos davriga nisbatan ulgurji savdo tovar aylanmasi yuqori o'zgarish sur'atlariga ega yirik korxonalar Andijon shahrida (118,6 %), Asaka (18,5m %), Jalaquq (2,2m %), Qo'rg'ontepa (176,6 %) va Shahrixon tumanlarida (137,6 %) kuzatildi.

Kichik biznes subyektlarida nisbatan yuqori o'zgarish sur'ati Paxtaobod tumanida (85,1 %) qayd etildi.



Ko'rsatkichlarni hududlar bo'yicha tahlil qiladigan bo'lsak, viloyat ulgurji savdo aylanmasida yuqori ulush Andijon shahar 54,0 %, Asaka 19,6 %, Qo'rg'ontepa 6,3 %, Shahrixon 4,6 % tumanlarida qayd etildi.

**HUDUDLAR
KESIMIDA
ULGURJI
SAVDO TOVAR
AYLANMASINING
O'TGAN YILNING
SHU DAVRIGA
NISBATAN
O'ZGARISH
SUR'ATLARI,
% da**



Ulgurji tovar aylanmasida 2019-yilning shu davriga nisbatan eng yuqori o'zgarish sur'atlari Qo'rg'ontepa (143,5 %), Asaka (103,8 %) tumanlarida va Andijon shahari (103,5 %)da qayd etildi.

**Andijon viloyati statistika
boshqarmasi Tashqi iqtisodiy
faoliyat va savdo statistikasi bo'limi**

Tel: (74) 228-30-57