



ANDIJON
VILOYATINING
CHAKANA SAVDO
TOVAR
AYLANMASI
(dastlabki
ma'lumotlar)

Jami chakana savdo tovar
aylanmasi – 2002,3 mlrd. so‘m



Yirik
korxonalar

- 219,8 mlrd. so‘m
- 89,8 %



Kichik biznes
va xususiy
tadbirkorlik

- 1782,5 mlrd. so‘m
- 107,5 %

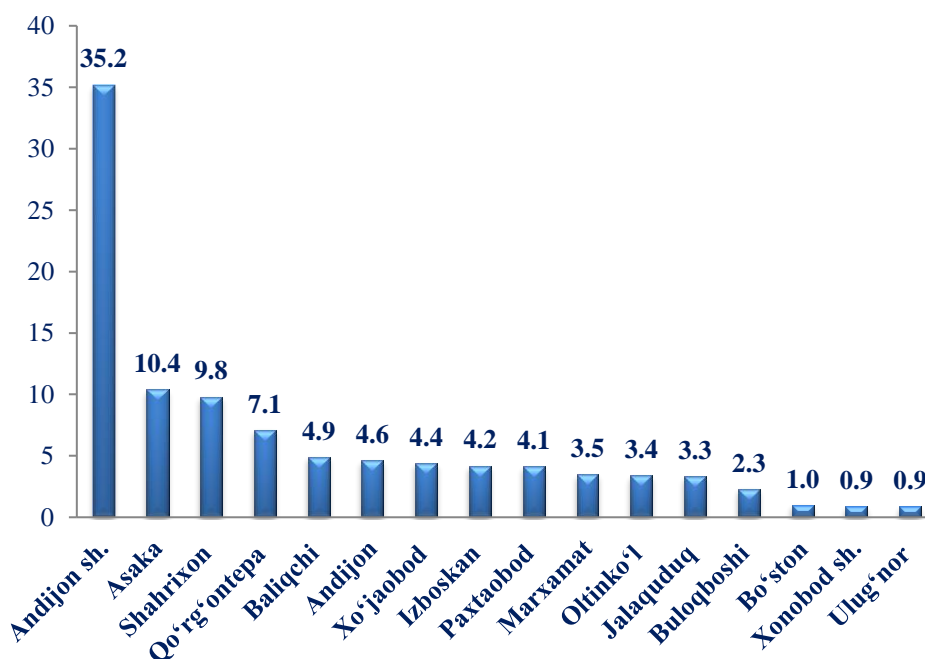


Uyushmagan
savdo

- 197,5 mlrd. so‘m
- 101,8 %

Viloyat bo‘yicha 2020-yilning yanvar-fevral oylarida chakana savdo tovar aylanmasi 2002,3 mlrd. so‘mni tashkil etib, 2019-yilning shu davriga nisbatan 105,2 % ga o‘tdi. Shu jumladan, yirik korxonalarining tovar aylanmasi 219,8 mlrd. so‘mni (o‘shish sur‘ati 89,8 %), kichik biznes va xususiy tadbirkorlik subyektlarining tovar aylanmasi 1782,5 mlrd. so‘mni (o‘shish sur‘ati 107,5 %), shundan uyushmagan savdo tovar aylanmasi 197,7 mlrd. so‘mni (2019-yilning shu davriga nisbatan 101,8 %) tashkil etdi.

HUDUDLAR
KESIMIDA
CHAKANA
SAVDO
TOVAR
AYLANMASI
ULISHI
(foizda)



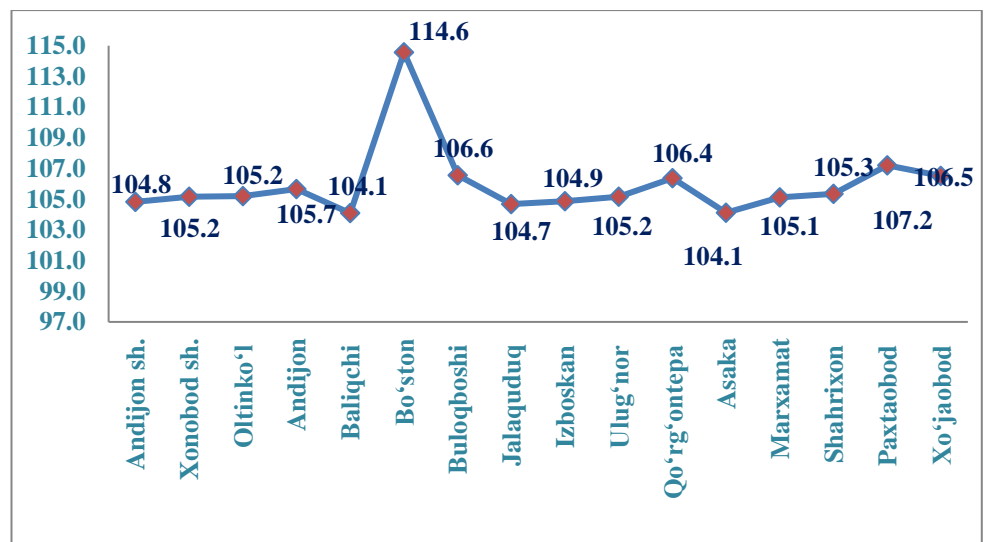


CHAKANA SAVDO AYLANMASIDA YIRIK KORXONALAR, KICHIK BIZNES VA XUSUSIY TADBIRKORLIK SUB'EKTLARINING HAJMI VA O'SISH SUR'ATLARI
(mlrd. so'm, foiz)

	Jami	%	Yirik korxonalar	%	Kichik biznes va xususiy tadbirkorlik	%
Andijon viloyati	2002,3	105,2	119,9	107,5	1782,5	106,3
Andijon shahar	704,5	104,8	179,3	111,5	525,2	107,6
Xonobod shahar	18,5	105,2	0,9	104,8	17,7	104,2
<i>tumanlar:</i>						
Oltinko'1	68,8	105,2	3,8	102,8	65,0	100,8
Andijon	93,1	105,7	7,6	106,4	85,5	106,7
Baliqchi	99,2	104,1	2,9	104,4	96,2	101,9
Bo'ston	19,3	114,6	2,0	103,0	17,3	101,4
Buloqboshi	46,7	106,6	1,1	106,6	45,6	107,9
Jalaquduq	66,3	104,7	1,1	104,7	65,1	104,4
Izboskan	83,9	104,9	0,9	105,5	82,9	105,2
Ulug'nor	18,1	105,2	0,0	50,5	9,0	104,5
Qo'rg'ontepa	141,6	106,4	0,9	102,4	68,8	105,0
Asaka	208,2	104,1	4,8	74,1	99,3	106,4
Marxamat	69,3	105,1	0,8	104,4	31,4	103,8
Shaxrixon	195,4	105,3	2,6	64,9	95,0	105,9
Paxtaobod	81,5	107,2	1,0	114,1	37,9	104,8
Xo'jaobod	87,8	106,5	0,5	114,2	41,6	104,0

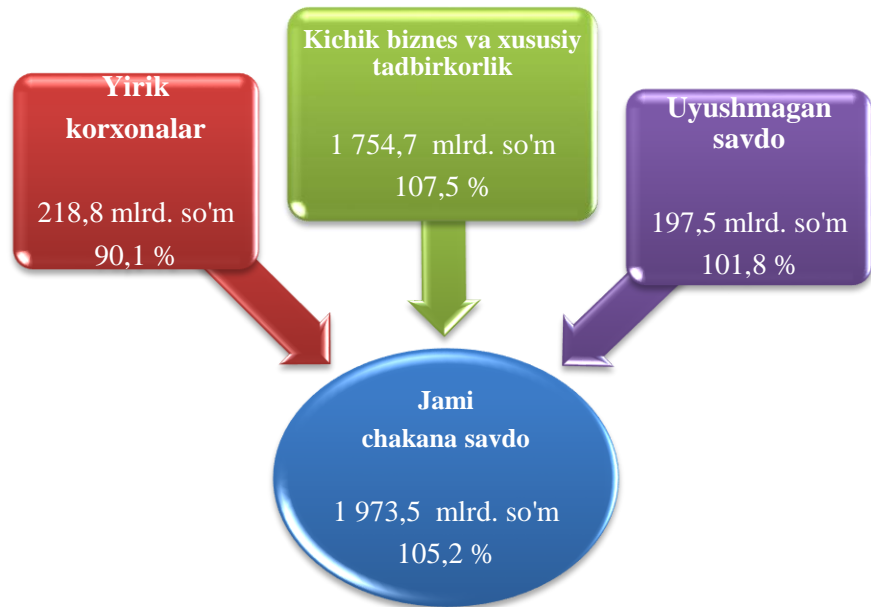
2020-yilning shu davriga nisbatan viloyatning barcha hududlarida chakana savdo tovar aylanmasining o'sish sur'atlari kuzatilib, nisbatan yuqori o'sish sur'atlari Bo'ston, Paxtaobod, Buloqboshi, Xo'jaobod va Qo'rg'ontepa tumanlarida qayd etildi.

HUDUDLAR KESIMIDA CHAKANA SAVDO TOVAR AYLANMASI O'SISH SUR'ATLARI
(foizda)





**CHAKANA
SAVDO
TOVAR
AYLANMASI
TARKIBI**
(hajmi va o'sish
sur'atlari)



Chakana savdo tovar aylanmasi tarkibida yirik korxonalarining tovar aylanmasi hajmi 2019-yilning mos davriga nisbatan 90,1 % ni va 218,8 mlrd. so'mni tashkil qildi. Bu esa umumiy savdo hajmining 11,1 % ulushiga to'g'ri keladi.

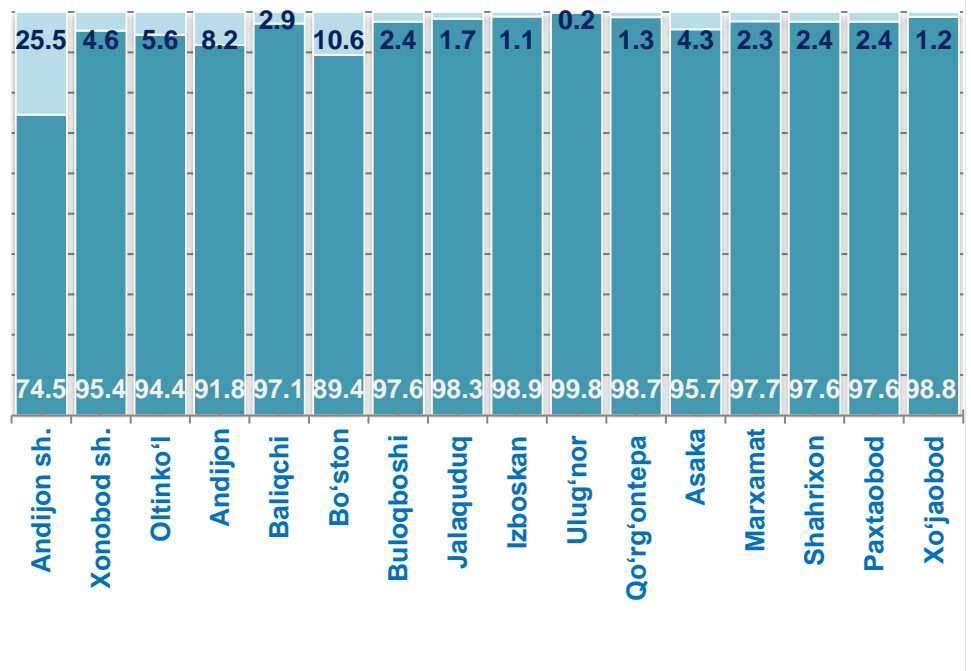
Kichik biznes va xususiy tadbirkorlik subyektlarining chakana savdo tovar aylanmasi hajmi statistik hisob-kitoblarga ko'ra, 1 754,7 mlrd. so'mni tashkil etib, 2019-yilning yanvar-fevral oylariga nisbatan 107,5 % ga o'sdi. Viloyat bo'yicha ushbu sektorning jami chakana savdo tovar aylanmasidagi ulushi 88,9 % ga teng keldi.

**CHAKANA
SAVDO
TOVAR
AYLANMASI
TARKIBI**
(hajmi mlrd. so'm)





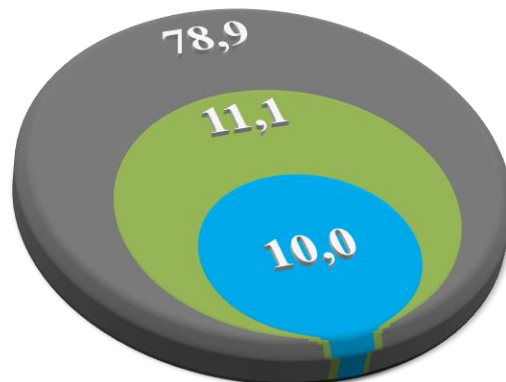
**CHAKANA SAVDO
AYLANMASIDA
YIRIK
KORXONALAR,
KICHIK BIZNES VA
XUSUSIY
TADBIRKORLIK-
NING HUDUDLAR
KESIMIDA ULUSHI
(foizda)**



■ Yirik korxonalar
■ Kichik biznes va xususiy tadbirkorlik

Tahliliy natijalarga ko'ra, chakana savdo tovar aylanmasida kichik biznes va xususiy tadbirkorlik subyektlarining ulushi bo'yicha Ulug'nor (99,8 %), Izboskan (98,9 %), Xo'jaobod (98,8 %), Qo'rg'ontepa (98,7 %) va Jalaquduq (98,3 %) tumanlari yetakchilik qilmoqda. Chakana tovar aylanmasi tarkibida yirik korxonalarining ulushi 11,1 % ni tashkil etib, eng katta ulush Andijon shahrida (25,5 %), Bo'ston (10,6 %) va Andijon tumanlarida (8,2 %) kuzatilgan.

**CHAKANA
SAVDO
TOVAR
AYLANMASI
TARKIBI
(foizda)**



**Kichik biznes
va xususiy
tadbirkorlik**

Yirik korxonalar

**Uyushmagan
savdo**

**ANDIJON
VILOYATI
BO'YICHA AHOLI
JON BOSHIGA
NISBATAN
CHAKANA
SAVDO TOVAR
AYLANMASI
HAJMI
(ming so'm)
VA O'SISH
SUR'ATLARI
(foizda)**

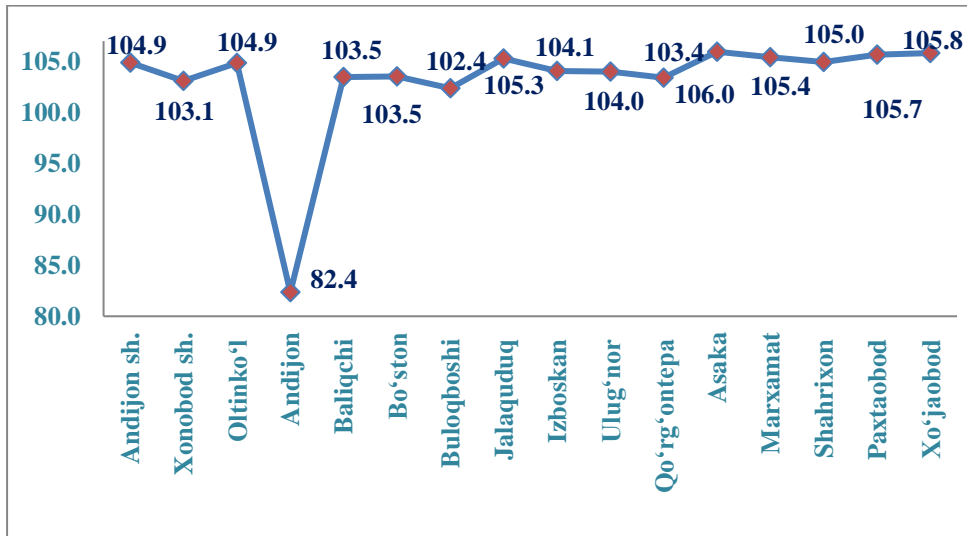
2020-yil yanvar-fevral oylarida holatiga o'rtacha aholi jon boshiga chakana savdo tovar aylanmasi 646,5 ming so'm (2019-yilning mos davri bilan solishtirganda 103,1 % ga o'sdi) va respublikaning barcha hududlarida aholi jon boshiga nisbatan chakana savdo tovar aylanmasi ko'rsatkichlari o'sish sur'atlari kuzatildi.

	Hajm, ming so'm	O'sish sur'atlari
Andijon viloyati	646,5	103,1
Andijon shahar	1 609,2	103,1
Xonobod shahar	440,2	103,2
<i>tumanlar:</i>		
Oltinko'l	393,8	103,2
Andijon	359,6	103,4
Baliqchi	502,4	102,1
Bo'ston	272,0	112,5
Buloqboshi	332,3	104,7
Jalaquduq	361,4	103,0
Izboskan	358,4	102,8
Ulug'nor	308,9	103,2
Qo'rg'ontepa	665,4	104,5
Asaka	645,7	102,1
Marxamat	406,6	103,2
Shaxrixon	663,6	103,2
Paxtaobod	429,4	105,2
Xo'jaobod	810,8	104,4

Ushbu ko'rsatkichni hududlar kesimida solishtirilganida eng yuqorisi Andijon shahri (1609,2 ming so'm), Xo'jaobod (810,8 ming so'm) va Shaxrixon (663,6 ming so'm) viloyatlari hissasiga to'g'ri keladi. Buning sababi ushbu hududlarda yirik savdo va sanoat tashkilotlari joylashgan.

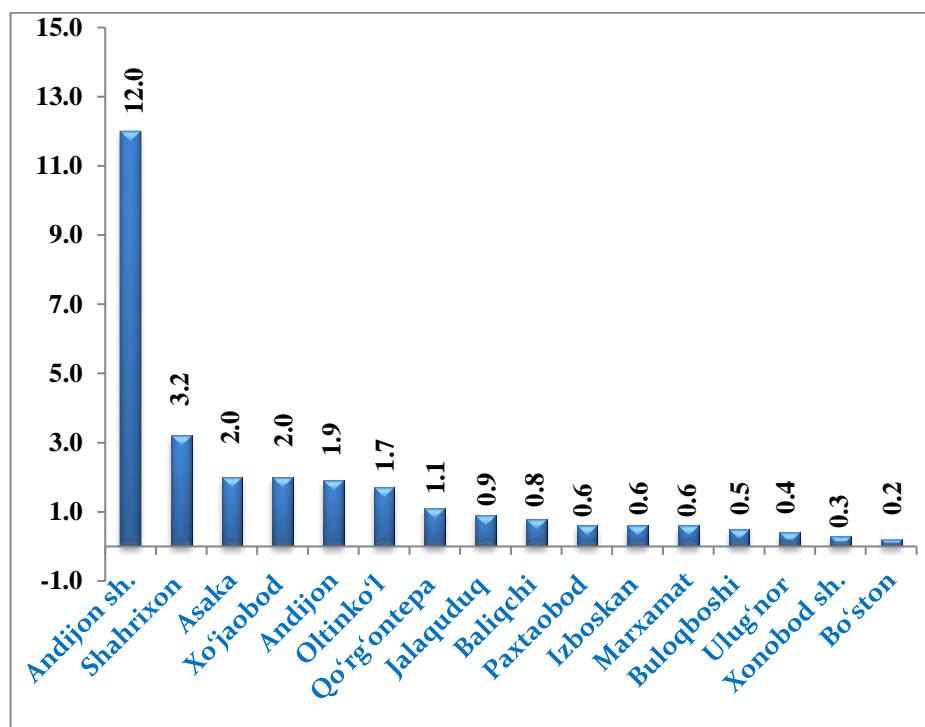


ANDIJON
VILOYATI
HUDUDLARI
KESIMIDA
UMUMIY
OVQATLANISH
KORXONALARI
SAVDO
AYLANMASI
O'SISH
SUR'ATLARI
(foizda)



2020-yilning yanvar oyi mobaynida chakana savdo tovar aylanmasi tarkibida ovqatlanish tashkilotlarining savdo aylanmasi 1,9 % ni tashkil etib, 17,8 mlrd. so'mga yetdi va 2019- yilning mos davriga nisbatan 1,7 % o'sdi. Bunda jami savdo aylanmasining 96,8 % ulushi kichik biznes va xususiy tadbirkorlik subyektlari ulushiga to'g'ri kelmoqda.

HUDUDLAR
KESIMIDA
UMUMIY
OVQATLANISH
KORXONALARI
SAVDO
AYLANMASI
HAJMI
(mlrd. so'm)



Umumiy ovqatlanish korxonalarida savdo aylanmasining nisbatan yuqori ko'rsatkichi Andijon shahriga (viloyatning jami tovar aylanmasiga nisbatan 41,5 %) to'g'ri kelmoqda. Nisbatan yuqori hajm Shahrixon (11,2 %), Asaka (6,9 %) va Andijon (6,6 %) tumanlarida kuzatildi.



**ULGURJI
SAVDO
TOVAR
AYLANMASI**

**Ulgurji savdo
tovar aylanmasi**

Yil boshidan viloyat bo'yicha ulgurji savdo tovar aylanmasi hajmi **474,6 mlrd.** so'mni tashkil qildi va 2019-yilning mos davriga nisbatan **120,6 %** ga o'sdi.

Yirik korxonalar

Yirik korxonalar ulgurji savdo tovar aylanmasi hajmi **148,5 mlrd.** so'mni tashkil qildi va 2019-yilning mos davriga nisbatan **198,6 %** ga o'sdi.

31,3 %

Kichik korxonalar

Savdo hajmi:
159,1 mlrd. so'm
O'sish sur'ati: **102,2 %**

33,5 %

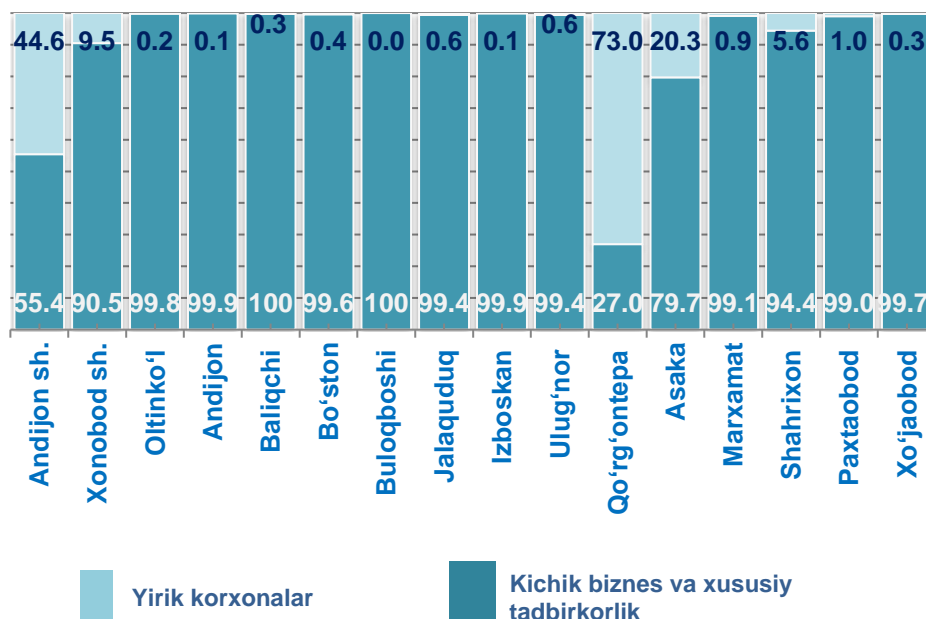
Mikrofirmalar

Savdo hajmi:
166,9 mlrd. so'm
O'sish sur'ati: **102,4 %**

35,2 %

**YIRIK
KORXONALAR,
KICHIK BIZNES
VA XUSUSIY
TADBIRKORLIK-
NING ULGURJI
SAVDO TOVAR
AYLANMASIDAGI
ULUSHI, %**

Ulgurji savdo tovar aylanmasida eng yuqori hajm kichik biznes va xususiy tadbirkorlik sub'ektlariga to'g'ri kelib, mazkur hajm 2020-yil yanvar-fevral oylari yakunlariga ko'ra, 326,1 mlrd. so'mni tashkil etib, 2019-yilning shu davriga nisbatan 102,3 % ga o'sgan. Ushbu sektorning umumiy ulgurji savdo aylanmasidagi ulushi esa 68,7 % ni tashkil qilmoqda. Bu ko'rsatkich boshqa tumanlar bilan taqqoslanganda, Andijon shahrida (55,4 %), Baliqchi (99,7 %), Buloqboshi (100,0 %), Izboskan (99,9 %) va Andijon (99,9 %) tumanlarida yuqori bo'lgan.





**HUDUDDLAR
KESIMIDA
ULGURJI SAVDO
TOVAR
AYLANMASI
HAJMI
(mln. so'm)
VA O'TGAN
YILNING SHU
DAVRIGA
NISBATAN O'SISH
SUR'ATLARI
(foizda)**

	Jami	%	Yirik korxonalar	%	Kichik biznes va xususiy tadbirkorlik	%
Andijon viloyati	474576,1	120,6	148508,4	198,6	326067,7	102,3
Andijon sh.	224 922,4	123,9	100229,6	173,9	124692,7	100,6
Xonobod sh.	2 898,9	114,0	114,0		2323,3	103,1
tumanlar:						
Oltinko'l	9 711,6	101,9	275,6	46,7	9 692,7	102,1
Andijon	15 418,7	101,8	18,9	17,5	15 409,0	102,1
Baliqchi	8 355,1	101,3	9,7	64,5	8 327,0	101,5
Bo'ston	4 262,9	103,6	28,1	61,6	4 246,0	103,9
Buloqbohi	3 380,3	103,5	16,9		3 380,3	103,5
Jalaquduq	3 920,5	104,1	0,0	106,0	3 896,8	104,1
Izboskan	17 362,4	103,0	23,7	28,5	17 340,7	103,3
Ulug'nor	1 886,9	104,3	21,7	126,7	1 875,2	104,2
Qo'rg'ontepa	28 934,8	135,8	11,7	153,4	7 821,8	103,6
Asaka	126 353,5	128,2	21 113,0		100 668,9	102,1
Marxamat	1 140,1	102,6	25 684,6	49,5	1 130,1	103,6
Shahrixon	18 272,6	90,4	10,0	33,4	17 256,8	100,6
Paxtaobod	3 927,0	102,5	1 015,8	188,0	3 888,0	102,1
Xo'jaobod	3 828,4	248,7	39,1	25,1	3 818,3	254,7

2019-yilning mos davriga nisbatan ulgurji savdo tovar aylanmasi yuqori o'sish sur'atlariga ega yirik korxonalar Andijon shahrida (123,9 %), Xo'jaobod (2,4 m.) va Qo'rg'ontepa tumanlarida (135,0 %) kuzatildi.

Kichik biznes va xususiy tadbirkorlik subyektlarida nisbatan yuqori o'sish sur'ati Paxtaobod tumanida (188,0 %) qayd etildi.



**HUDUDLAR
KESIMIDA
ULGURJI
SAVDO TOVAR
AYLANMASI-
NING O'TGAN
YILGA
NISBATAN
O'ZGARISH
SUR'ATLARI, %**

Ko'rsatkichlarni hududlar bo'yicha tahlil qiladigan bo'lsak, viloyat ulgurji savdo aylanmasida yuqori ulush Andijon shahar 45,7 %, Asaka 27,4 %, Qo'rg'ontepa 5,6 %, Shaxrixon 4,2 % tumanlarida qayd etildi.



Ulgurji tovar aylanmasida 2019-yilning shu davriga nisbatan eng yuqori o'sish sur'atlari Andijon shahrida (123,9 %) Asaka (128,2 %), Qo'rg'ontepa (135,8 %) va Xojaobod (2,5 m.) tumanida qayd etildi.

**Andijon viloyati statistika
boshqarmasi Tashqi iqtisodiy
faoliyat va savdo statistikasi bo'limi**

Tel: (74) 228-30-57