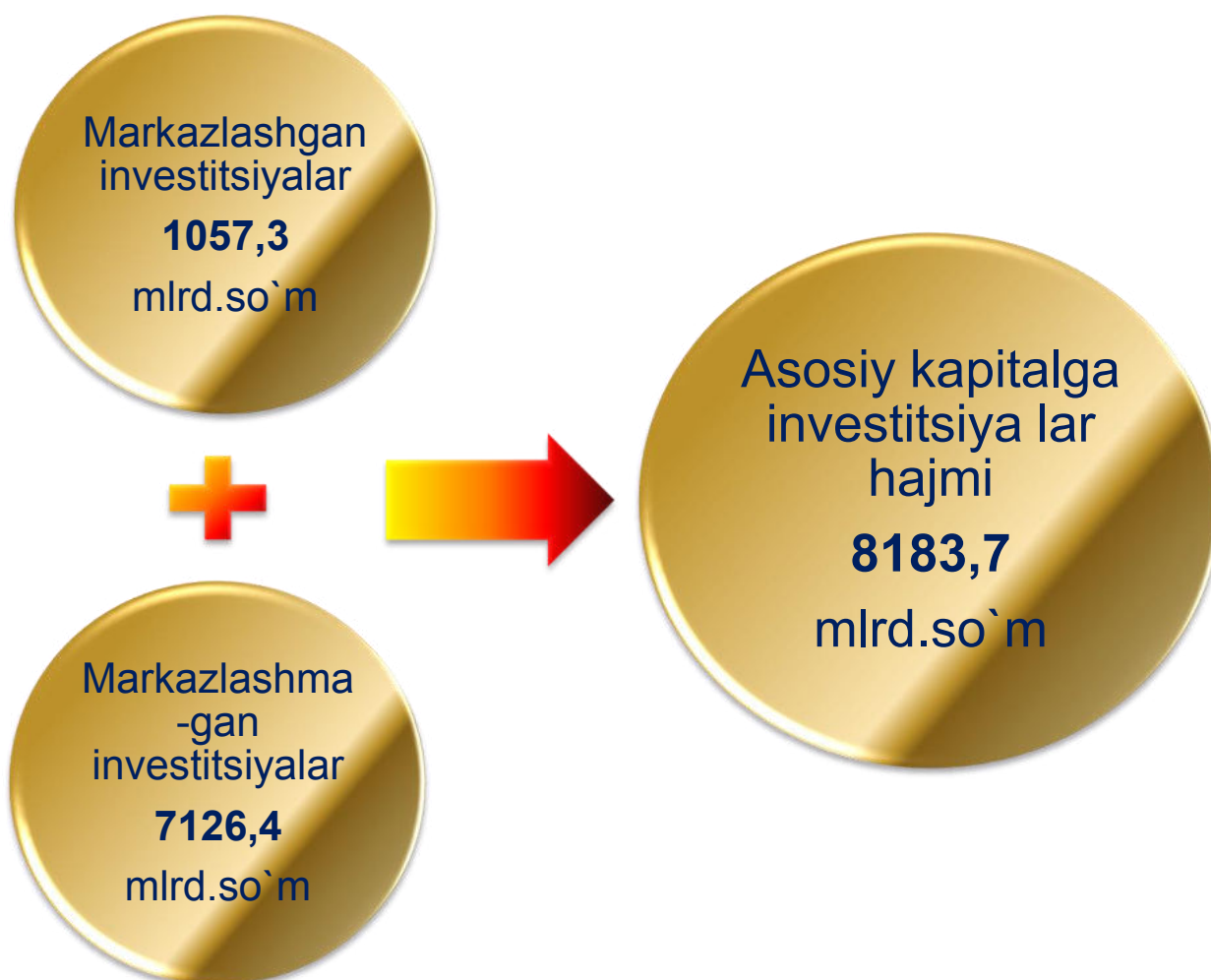


I NVESTITSIYA

ANDIJON VILOYATI STATISTIKA BOSHQARMASI 2019 YIL YANVAR-DEKABR OYLARIDA ASOSIY KAPITALGA KIRITILGAN INVESTITSIYALAR

Joriy davrda **8183,7** mlrd so`m asosiy kapitalga investitsiyalar o`zlashtirilib, korhona, tashkilot va aholining o`z mablag`lari hisobidan ulushi **39,2 %** yoki **3202,8** mlrd. so`m moliyalashtirildi.

Joriy davrda markazlashgan moliyalashtirish manbalari hisobidan asosiy kapitalga investitsiyalarning ulushi o`tgan yilning mos davridagi ulushiga nisbatan **12,9 %** ni yoki **1057,3** mlrd. so`mni tashkil etdi.



Moliyalashtirish manbalari bo'yicha asosiy kapitalga kiritilgan investitsiyalarning taqsimlanishi

(2019 yil yanvar-dekabr oylarida)

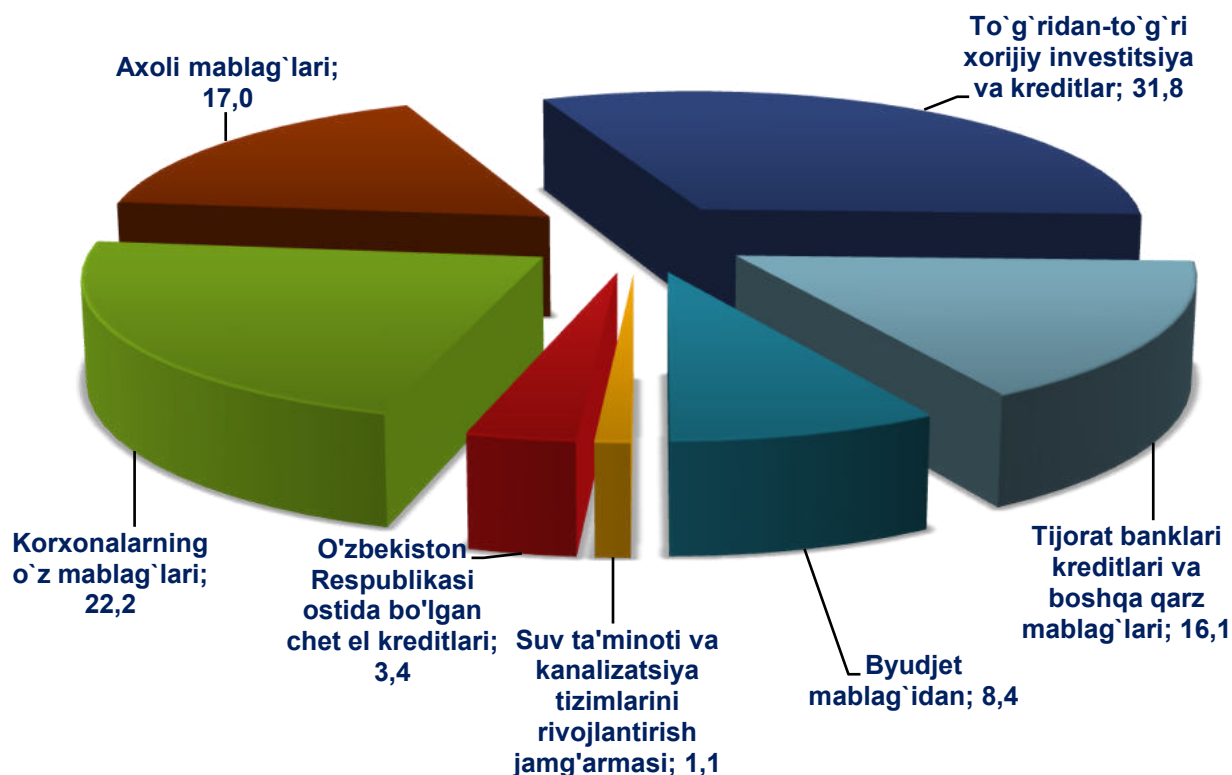
	mlrd.so`m	o`shish sur`ati foizda	yakunga nisbatan foizda
Asosiy kapitalga kiritilgan investitsiyalar	8183,7	142,3	100,0
Markazlashgan investitsiyalar:	1057,3	126,0	12,9
➤ byudjet mablag`idan	688,7	108,3	8,4
➤ davlat maqsadli fond mablag`lari	-	-	-
➤ tiklanish va taraqqiyot fondi mablag`lari	4,8	-	-
➤ bolalar sportini rivojlantirish	-	-	-
➤ O'zbekiston Respublikasi kafolati ostida bo'lgan chet el kreditlari	276,0	181,0	3,4
➤ Suv ta'vminoti va kanalizatsiya tizimlarini rivojlantirish jamg'armasi	87,8	4,8 m	1,1
Markazlashmagan investitsiyalar:	7126,4	145,0	87,1
➤ korxonalarining o`z mablag`lari	1818,5	130,2	22,2
➤ axoli mablag`lari	1384,3	110,1	17,0
➤ to`g`ridan-to`g`ri xorijiy investitsiya va kreditlar	2605,3	364,9	31,8
➤ tijorat banklari kreditlari va boshqa qarz mablag`lari	1318,3	87,2	16,1

Mos ravishda, markazlashmagan moliyalashtirish manbalari hisobidan asosiy kapitalga investitsiyalarning ulushi **87,1%** ni yoki **7126,4** mlrd. so`mni tashkil etdi.

O`z mablag`lari hisobidan moliyalashtirilgan asosiy kapitalga investitsiyalar tarkibida korhona va tashkilotlar mablag`i **1818,5** mlrd.so`m yoki jami asosiy kapitalga investitsiyalarning **22,2** %. Axoli mablag`lari hisobidan jami asosiy kapitalga investitsiyalarning **17,0** % yoki **1384,3** mlrd.so`m o`zlashtirildi.

Moliyalashtirish manbalari bo`yicha asosiy kapitalga kiritilgan investitsiyalarning taqsimlanishi

(jami hajimdagi ulushi, foizda)



Asosiy kapitalga investitsiyalar o`shish sur`atlarini moliyalashtirish manbalari bo`yicha eng yuqori ko`rsatkich byudjet mablag`i hisobidan o`zlashtirilgan investitsiyalarda kuzatildi – o`tgan yilning mos davriga nisbatan **108,3** foizni tashkil etdi.

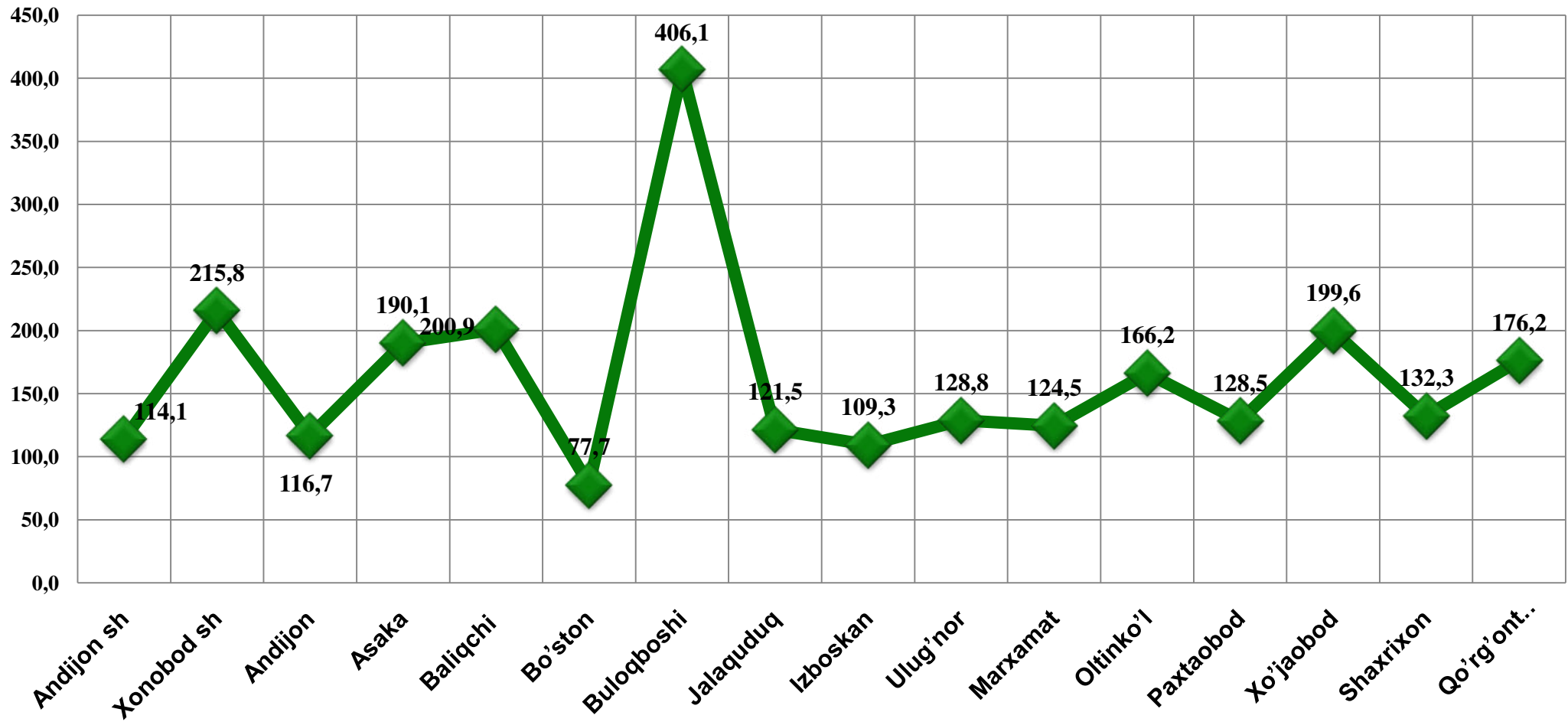
Asosiy kapitalga kiritilgan investitsiyalar hududlar kesimida

(2019 yil yanvar-dekabr oylarida)

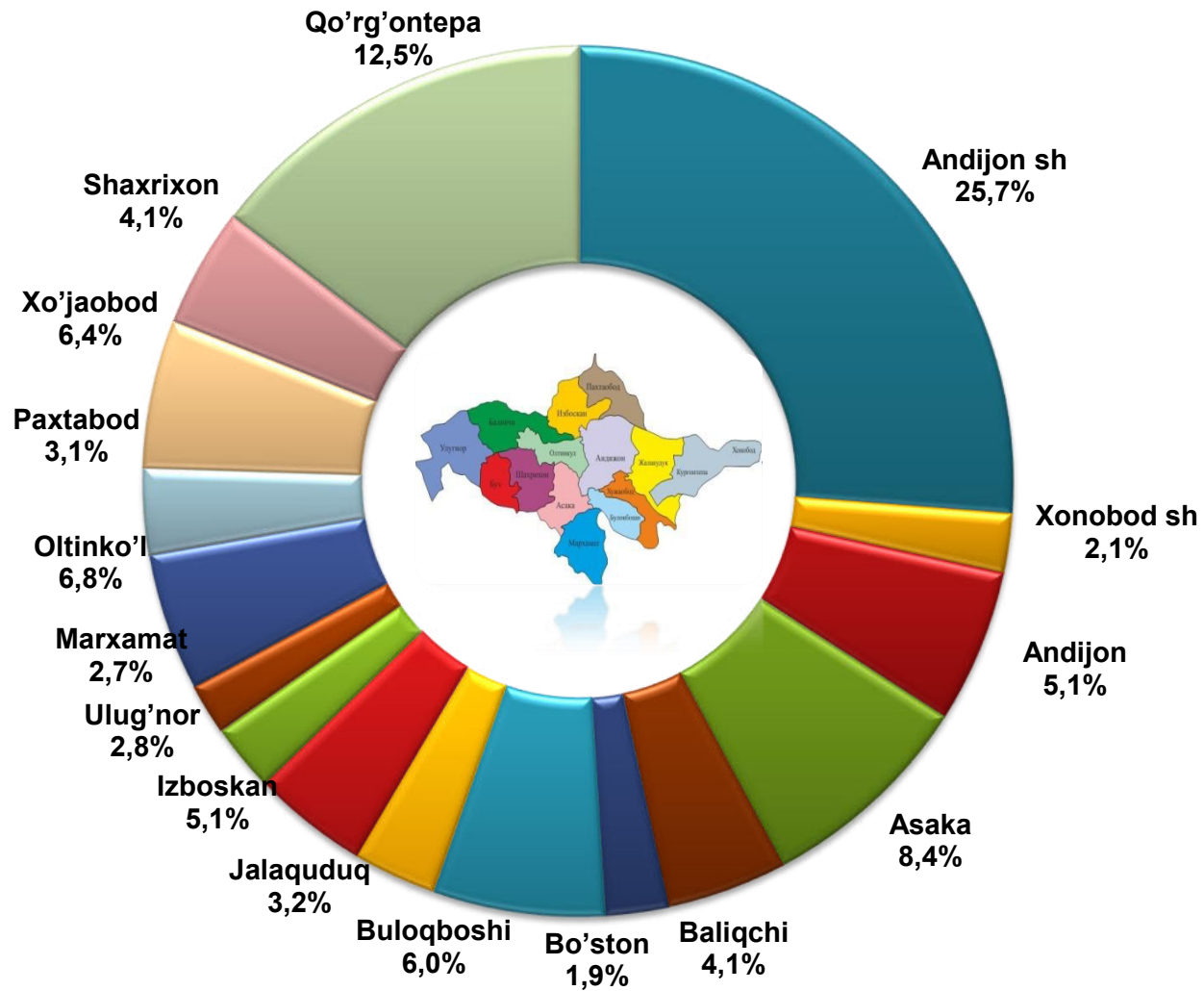
Viloyat bo`yicha:	Jami		Shu jumladan qurilish-montaj ishlari	
	mlrd.so`m	o`shish sur`ati foizda	mlrd.so`m	jamiga nisbatan ulushi foizda
➤ Shu jumladan:	8183,7	142,3	3763,7	100,0
shaharlar:				
➤ Andijon	2103,5	114,1	1126,3	29,9
➤ Xonobod	173,5	215,8	49,1	1,3
tumanlar:				
➤ Andijon	416,8	116,7	244,7	6,5
➤ Asaka	688,6	190,1	274,9	7,3
➤ Baliqchi	338,3	200,9	178,7	4,7
➤ Bo`ston	155,2	77,7	89,1	2,4
➤ Buloqboshi	488,4	406,1	375,0	10,0
➤ Jalaquduq	265,7	121,5	109,4	2,9
➤ Izboskan	413,3	109,3	127,5	3,4
➤ Ulug`nor	225,8	128,8	82,7	2,2
➤ Marxamat	222,3	124,5	130,4	3,5
➤ Oltinko`l	560,1	166,2	257,0	6,8
➤ Paxtaobod	249,8	128,5	127,0	3,4
➤ Xo`jaobod	522,5	199,6	281,2	7,5
➤ Shaxrixon	338,8	132,3	125,8	3,3
➤ Qo`rg`ontepa	1021,1	176,2	184,9	4,9

Asosiy kapitalga investitsiyalarning o`shish sur`atlari hududlar kesimida

(foiz xisobida)



Jami asosiy kapitalga investitsiyalar hajmida huduglarning ulushi:

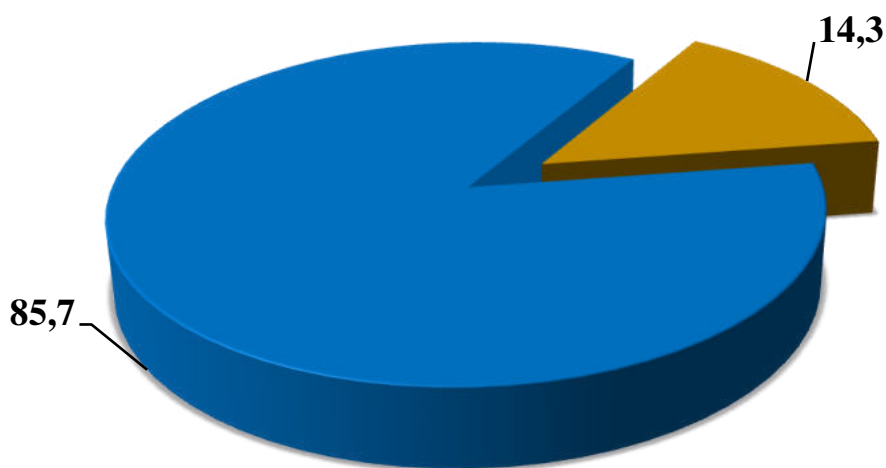


Asosiy kapitalga kiritilgan investitsiyalarda markazlashgan va markazlashmagan investitsiyalarning ulushlari

(foiz hisobida)

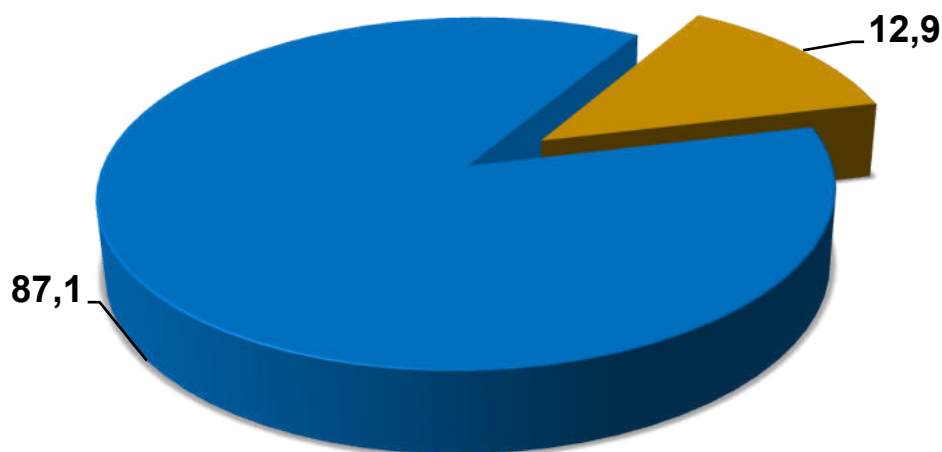
2018 yil yanvar-dekabr

■ Markazlashgan ■ Markazlashmagan



2019 yil yanvar-dekabr

■ Markazlashgan ■ Markazlashmagan

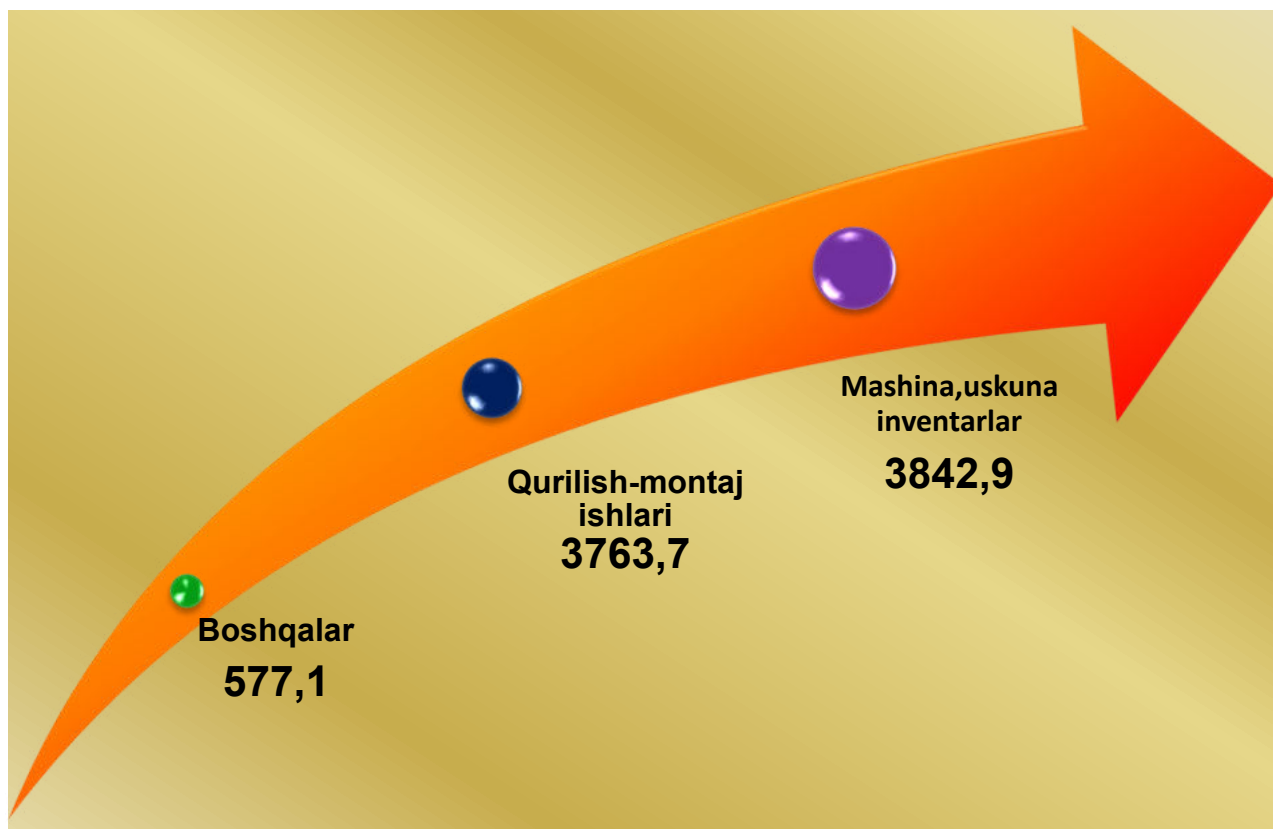


Asosiy kapitalga kiritilgan investitsiyalarning texnologik tarkibi

	Jami	Shu jumladan mulkchilik shakllari bo'yicha	
		davlat	nodavlat
Jami, mlrd.so`m	8183,7	7108,3	1075,4
➤ <i>shu jumladan</i> : umumiy hajmga nisbatan foiz ko`rinishda	100,0	100,0	100,0
➤ mashina, uskunalar, transport vositalari ishlab chiqarish va xo`jalik jihozlari	47,0	52,8	8,0
➤ qurilish-montaj ishlari	46,0	39,7	87,9
➤ boshqa xarajatlar	7,0	7,5	4,1

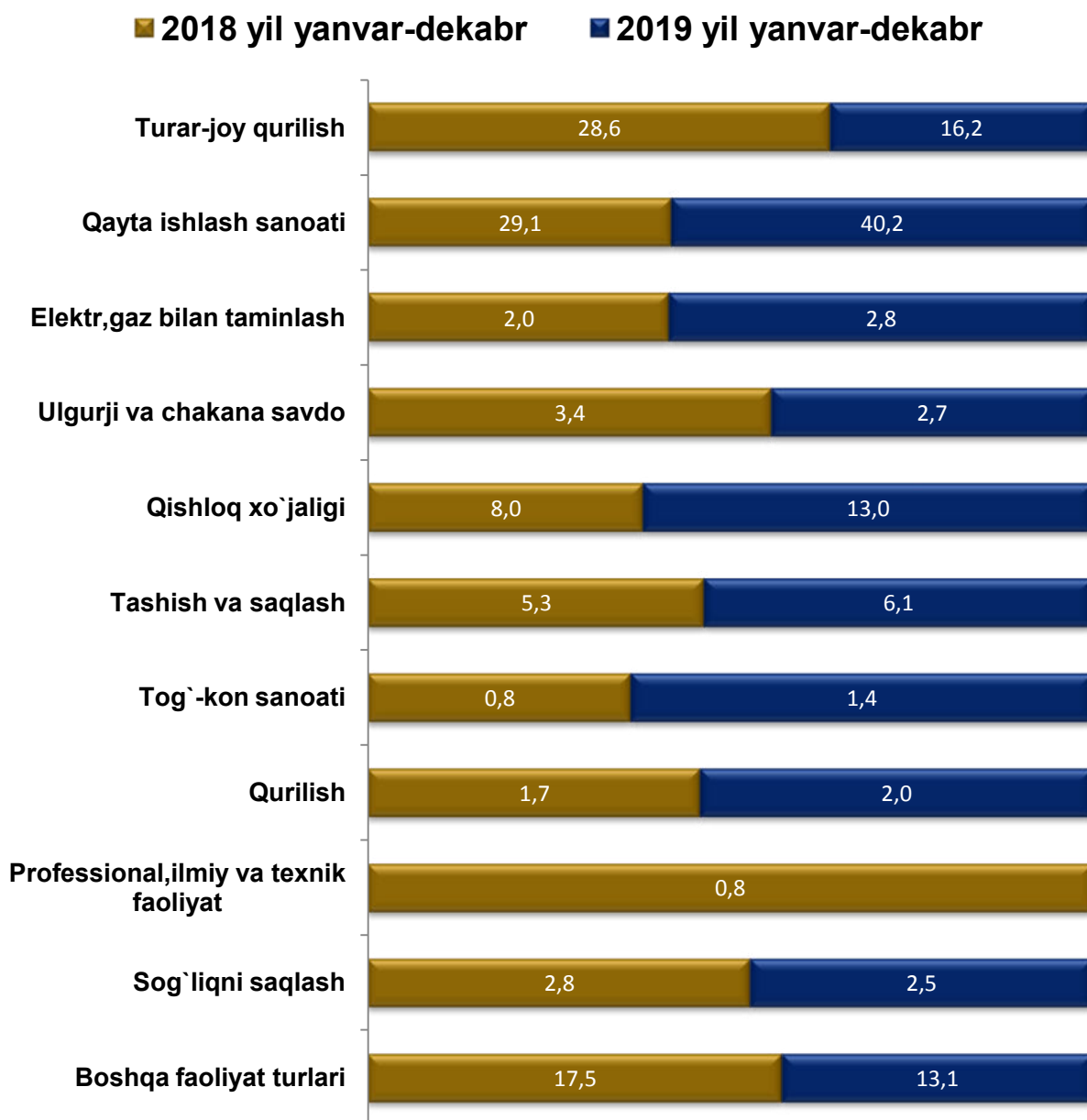
Asosiy kapitalga kiritilgan investitsiyalarning texnologik tarkibi

(mlrd.so`m)



Asosiy kapitalga kiritilgan investitsiyalarni iqtisodiy faoliyat turlari bo`yicha tarkibi

(umumiy hajmga nisbatan foiz hisobida)



Asosiy kapitalga investitsiyalarning iqtisodiy faoliyat turlari bo`yicha tarkibida qayta ishlash sanoati yetakchilik qilmoqda. Ushbu tarmoqda jami moliyalashtirish manbalari hisobidan **3292,9** mlrd.so`m yoki jami asosiy kapitalga kiritilgan investitsiyalarning **40,2%** o`zlashtirilgan.

Asosiy kapitalga kiritilgan xorijiy investitsiya va kreditlar

Joriy davrda **2881,4** mlrd.so`m yoki asosiy kapitalga investitsiyalarning **3,3** martaga xorijiy investitsiya va kreditlar hisobidan amalga oshirildi.

Jami xorijiy investitsiya va kreditlar tarkibida xorijiy investitsiyalar **1447,1** mlrd. so`mni tashkil etdi va qolgan **1434,2** mlrd.so`m xorijiy kreditlar hisobiga to`g`ri keldi.

Hududlar kesimida asosiy kapitalga kiritilgan xorijiy investitsiya va kreditlar

(mlrd.so`mda)

Viloyat bo`yicha	Jami investitsiya va kreditlar	Shu jumladan		To`g`ridan-to`g`ri va boshqa investitsiya va kreditlar	Shu jumladan	
		investitsiya	kredit		investitsiya	kredit
	2881,4	1447,2	1434,2	2605,3	1441,7	1163,6
shaharlar:						
➤ Andijon	483,0	247,4	235,6	397,0	247,4	149,6
➤ Xonobod	128,4	77,9	50,5	91,1	77,6	13,5
tumanlar:						
➤ Andijon	132,1	123,2	8,9	127,7	123,2	4,5
➤ Asaka	244,1	96,1	148,0	172,6	96,1	76,5
➤ Baliqchi	153,5	146,0	7,5	146,0	146,0	-
➤ Bo`ston	31,6	28,3	3,3	30,2	28,3	1,9
➤ Buloqboshi	347,8	323,6	24,2	346,2	323,6	22,6
➤ Jalaquduq	26,9	20,3	6,6	25,9	20,3	5,6
➤ Izboskan	20,7	19,3	1,4	19,3	19,3	-
➤ Ulug`nor	57,9	17,8	40,1	40,8	13,0	27,8
➤ Marxamat	83,6	29,5	54,1	77,8	29,5	48,3
➤ Oltinko`l	83,9	57,1	26,8	64,3	57,1	7,2
➤ Paxtaobod	92,2	18,1	74,1	89,5	17,7	71,8
➤ Xo`jaobod	282,2	162,4	119,8	273,2	162,4	110,8
➤ Shaxrixon	102,5	73,1	29,4	96,8	73,1	23,7
➤ Qo`rg`ontepa	611,0	7,1	603,9	606,9	7,1	599,8

Asosiy kapitalga kiritilgan xorijiy investitsiya va kreditlarning tarkibi

(mlrd.so`mda)

Jami asosiy kapitalga kiritilgan xorijiy investitsiya va kreditlar	mlrd.so`m	Umumiy xajmga nisbatan foizda	
		Davlat kafolati ostida	To`g`ridan-to`g`ri va boshqalar
Shu jumladan:	2881,4	9,6	90,4
➤ davlat	16,1	100,0	-
➤ nodavlat	2865,3	9,1	90,9

Hisobot davrida Andijon viloyati bo`yicha nodavlat sektorga kiritilgan xorijiy investitsiya va kreditlarning jami **2865,3** mlrd.so`m, xorijiy investitsiya va kreditlardagi ulushi **99,4** foizini tashkil qildi.

Andijon viloyat statistika boshqarmasi

Investitsiyalar va qurilish statistikasi bo`limi

Nashr uchun mas`ul: S.Hadjaev

Aloqa telefoni: (0374) 228-29-37