

## Andijon viloyati statistika boshqarmasi



# 2019 yilning yanvar-dekabr oylarida QURILISH ISHLARI

### Raqamlar:

Qurilish ishlari hajmi -  
**3839,6 mlrd. so`m**

Yirik qurilish tashkilotlari  
ulushi – **3,0 %**

Kichik tashkilotlar va  
mikrofirmalar ulushi  
– **69,4 %**

Norasmiy sektor  
ulushi – **27,6 %**

Andijon viloyatida qurilish faoliyati investitsiya kiritilishining jozibador yo`nalishlaridan biri va iqtisodiyotning ahamiyatli tarmog`i hisoblanadi. Joriy yilning yanvar-dekabr oylarida Andijon viloyatida jami **3839,6** mlrd.so`m qurilish ishlari bajarilgan bo`lib, o`shish sur`ati o`tgan yilning mos davriga nisbatan **107,1 %**ni tashkil etdi.

Jami qurilish ishlari hajmidan yirik qurilish tashkilotlari tomonidan **116,8** mlrd.so`m qurilish ishlari bajarilib, jami qurilish ishlari hajmidagi ulushi **3,0 %**ni, hamda o`tgan yilning mos davriga nisbatan **99,4 %**ni tashkil etdi.

Kichik korxonalar va mikrofirmalar hissasiga jami qurilish ishlari hajmining **69,4 %**ni yoki **2663,7** mlrd.so`m to`g`ri keldi va o`tgan yilning mos davriga nisbatan **110,9 %**ni tashkil etdi, norasmiy sektor hissasiga esa **27,6 %** yoki **1059,1** mlrd.so`m to`g`ri keldi hamda o`tgan yilning mos davriga nisbatan **100,4 %**ni tashkil etdi.



### Yirik qurilish tashkilotlari

- hajmi 116,8 mlrd.so`m
- o`shish sur`ati - 99,4 %
- ulushi - 3,0 %



### Kichik korxonalar va mikrofirmalar

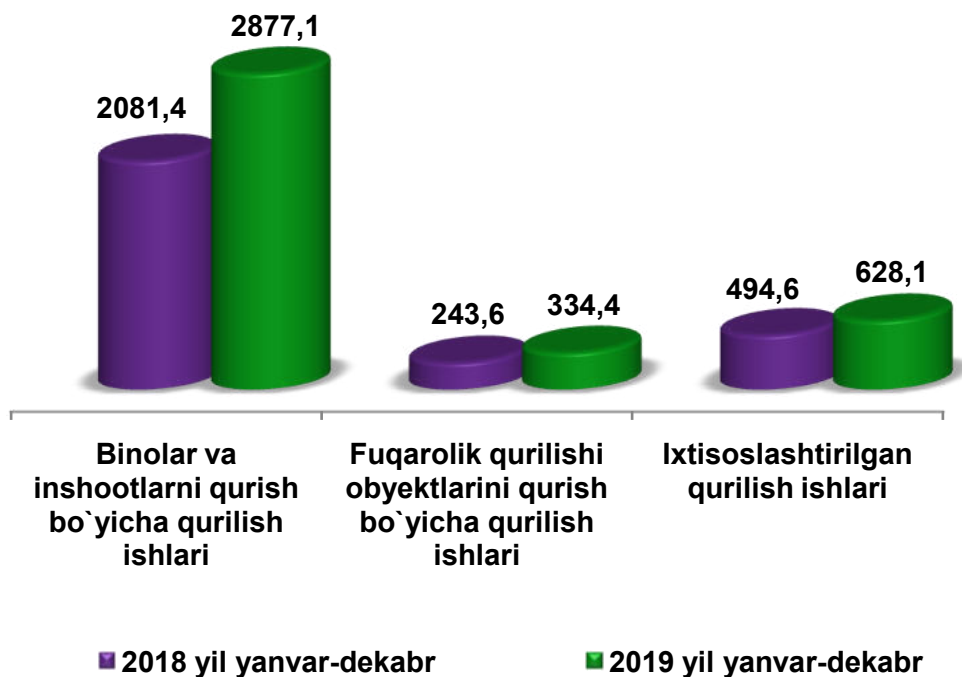
- hajmi - 2663,7 mlrd.so`m
- o`shish sur`ati - 110,9%
- ulushi - 69,4%



### Norasmiy sektor

- hajmi 1059,1 mlrd.so`m
- o`shish sur`ati - 100,4%
- ulushi - 27,6 %

## Iqtisodiy faoliyat bo`yicha qurilish ishlari, mlrd.so`m



Iqtisodiy faoliyat turlari bo'yicha qurilish ishlarining asosiy qismi qurilish loyihalarini ishlab chiqish, turar joy va yashash uchun mo'ljallanmagan binolarni qurish bo'yicha amalga oshirilgan qurilish ishlaridan tashkil topdi. Ularning ulushi jami qurilish ishlari hajmida **74,9** %ni tashkil etdi va o'tgan yilning mos davridagi ko'rsatkichga nisbatan **1,1** % punktga ko'paydi.

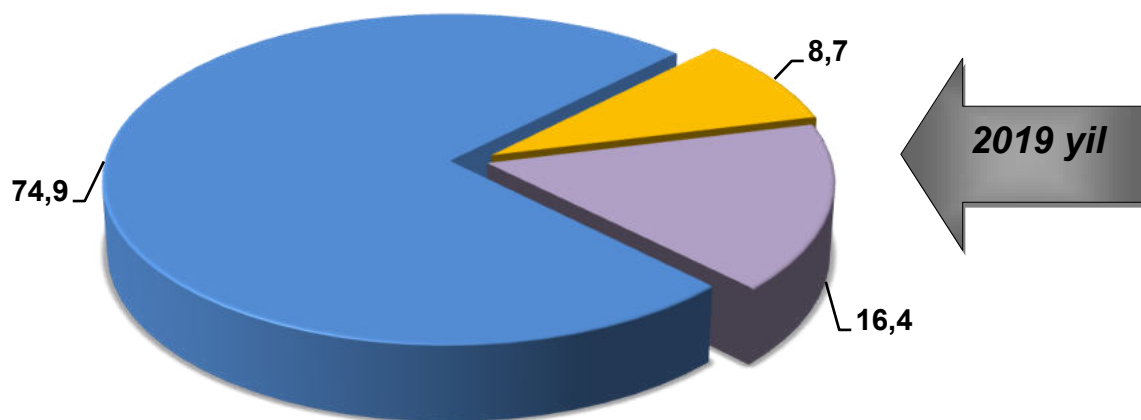


Fuqarolik obyektlarini qurish bo'yicha ulushi qurilish ishlari hajmida **8,7** % ni tashkil etib, o'tgan yilning mos davriga nisbatan **0,1**% punktga ko'paydi.

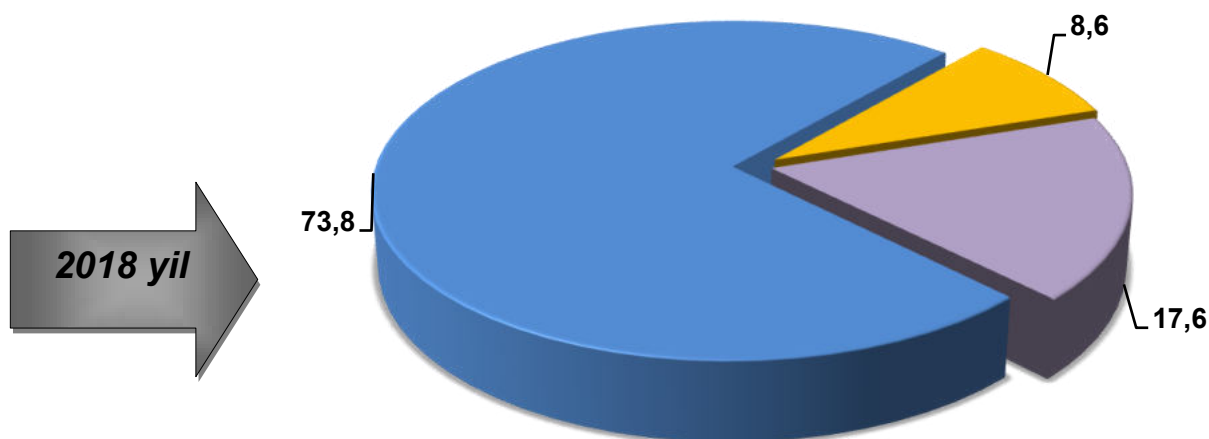
Ixtisoslashtirilgan qurilish ishlari hissasiga esa **16,4** % ni tashkil etdi va o'tgan yilning mos davridagi ko'rsatkichga nisbatan **1,2** % punktga kamaydi.



### Yanvar-dekabr oylarida qurilish ishlarining faoliyat turlari bo'yicha tarkibi, % da



- Binolar va inshootlarni qurish bo'yicha qurilish ishlari
- Fuqarolik qurilishi obyektlarini qurish bo'yicha qurilish ishlari
- Ixtisoslashtirilgan qurilish ishlari



Mos ravishda, kichik korxonalar va mikrofirmalar ulushi **69,4** %ni (**5,3** % punktga ko'paydi) va norasmiy sektorning ulushi **27,6** %ni (**5,2** % punktga kamaydi) tashkil etdi.

## 2019 yilning yanvar-dekabr oylarida faoliyat turlari bo'yicha qurilish ishlari



Fuqarolik obyektlarini qurish bo'yicha yirik qurilish tashkilotlari tomonidan bajarilgan qurilish ishlari hajmining ulushi, umumiy hajmga nisbatan **7,9%**ni tashkil etdi. Kichik korxonalar va mikrofirmalar ulushi mos ravishda **91,9%** (3,2 % punktga kamayish) va norasmiy sektorning ulushi **0,2 %**ni (4,1 % punktga kamayish) tashkil etdi.

Ixtisoslashtirilgan qurilish ishlari tarkibida yirik pudrat tashkilotlari tomonidan bajarilgan qurilish ishlari hajmining ulushi o'tgan yildagi ko'rsatkichga nisbatan **14,4%** tashkil etdi va **1,4%** punktga ko'paydi. Qolgan **85,6%**i kichik korxonalar va mikrofirmalar hissasiga to'g'ri kelib, o'tgan yildagi ko'rsatkichga nisbatan **1,4 %** punktga kamaydi.

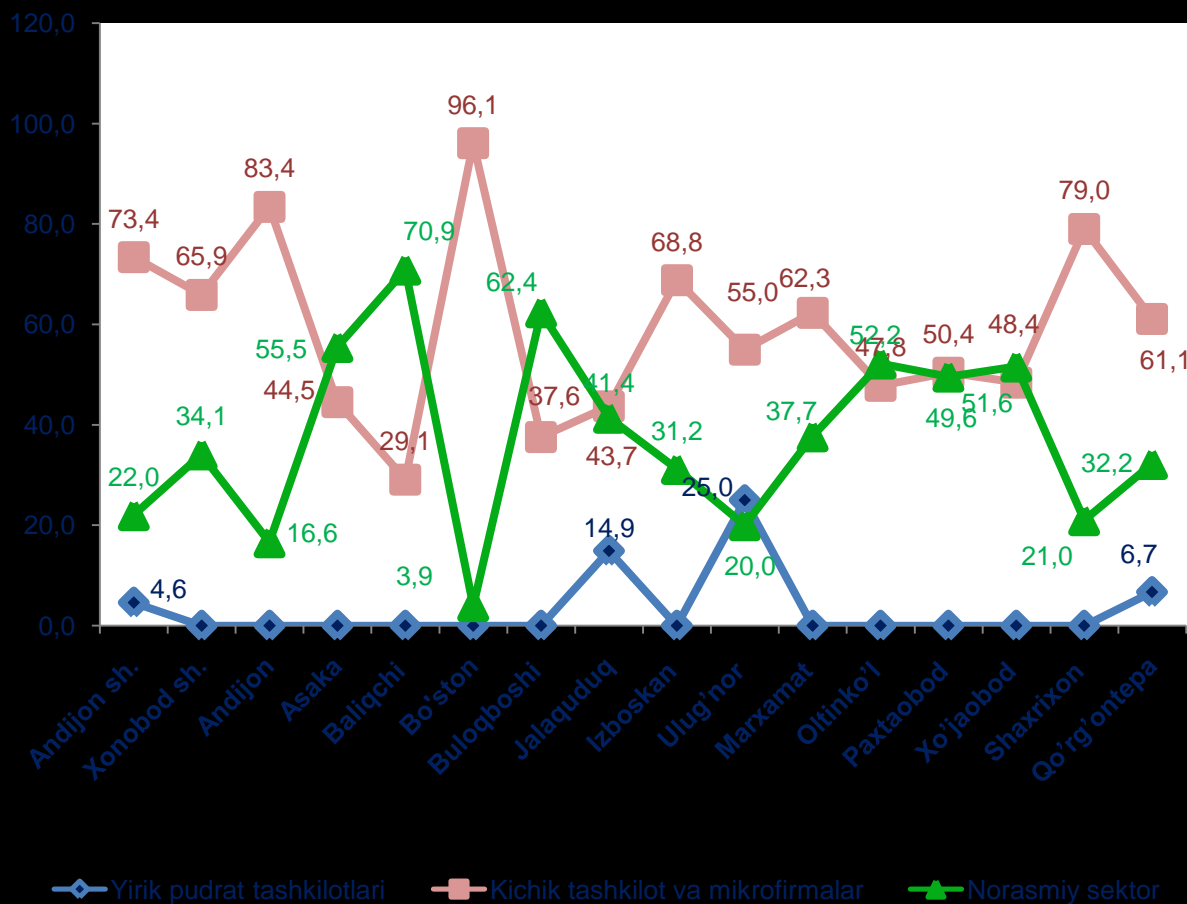
## Xududlar kesimida qurilish ishlari hajmi

(2019 yil yanvar-dekabr oylarida)

	Jami, mlrd.so`m	O`sinh sur`ati, %da	shu jumladan, mulkchilik shakllari bo`yicha	
			Davlat, %da	Nodavlat, %da
<b>Viloyat bo`yicha:</b>	<b>3839,6</b>	<b>107,1</b>	<b>5,3</b>	<b>94,7</b>
¼ Andijon shahar	1500,4	109,0	2,7	97,3
¼ Xonobod shahar	113,1	100,2	6,8	93,2
¼ Andijon tuman	379,7	109,0	4,0	96,0
¼ Asaka tuman	186,8	112,6	4,1	95,9
¼ Baliqchi tuman	127,5	165,3	6,0	94,0
¼ % Biston tuman	160,4	100,1	4,8	95,2
¼ Buloqbooshi tuman	61,3	116,1	12,5	87,5
¼ Jalalquduq tuman	149,7	100,0	20,0	80,0
¼ Izboskan tuman	143,6	100,0	5,3	94,7
¼ Ulug`nor tuman	70,8	101,5	35,8	64,2
¼ Marxamat tuman	154,2	102,1	5,0	95,0
¼ Oltinko`l tuman	225,7	100,7	3,4	96,6
¼ Paxtaobod tuman	141,4	100,9	5,4	94,6
¼ Xo`jaobod tuman	98,3	101,3	7,8	92,2
¼ Shaxrixon tuman	213,2	102,7	3,6	96,4
¼ Qo`rg`ontepa tuman	113,5	101,9	6,7	93,3



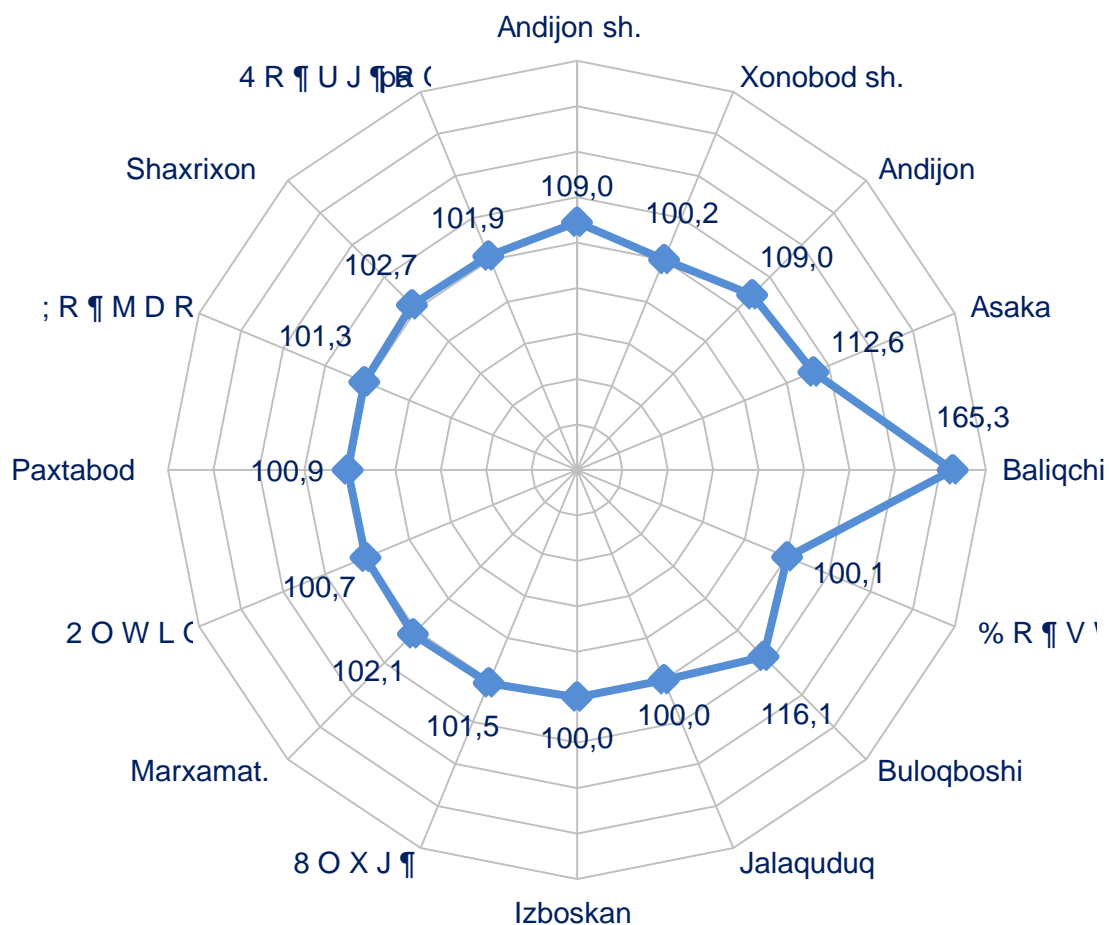




Yirik qurilish tashkilotlari tomonidan bajarilgan qurilish ishlarining eng kam ulushi 8 O X J Q R P U dagi (hududdagi qurilish hajmining 15,2%ini tashkil qilib, o'tgan yildagi ko'rsatkichga nisbatan 0,8 foizga kamroq).



## Hududlarda qurilish ishlarining o`lish sur'atlari (o`tgan yilning mos davriga nisbatan)



Qurilish ishlarining hududlar kesimida eng yuqori o`lish sur`ati Andijon shahrida Elektrqishloqqurilish ochiq turdagi hissadorlik jamiyati koshidagi F D1 165,6%ni tashkil qilib, o`tgan yildagi ko`rsatkichga nisbatan 53,8 foizga ko`shildi. Bu korxonadan Elektr liniyalarini capital ta`mirlahs va rekonstruqsiya qilish ishlari bajarilgan.

