



ANDIJON VILOYAT STATISTIKASI BOSHQARMASI



TASHQI IQTISODIY FAOLIYAT

2019-YILNING YANVAR-SENTABR OYLARIDA MDH VA BOSHQA DAVLATLAR KESIMIDA VILOYATNING TASHQI SAVDO AYLANMASI

(mln. AQSH dollarida)

Viloyatning tashqi savdo aylanmasi 2019 yilning yanvar-sentabr oyida 1953,0 mln.AQSH dollarini, jumladan eksport 434,7 mln.AQSH dollarini, import 1518,3 mln. AQSH dollarini tashkil etdi.

Tashqi savdo aylanmasining saldosini minus 1083,6 mln. AQSH dollari, shu jumladan MDH davlatlari bilan 148,2 mln. AQSH dollarini va boshqa davlatlar bilan minus 1231,8 mln.AQSH dollarini tashkil etdi.


	Yanvar-sentabr		O'tgan yilga nisbatan foiz hisobida
	2018 y.	2019 y.	
Tashqi savdo aylanmasi	1357,1	1953,0	143,9
MDH davlatlari	314,3	482,9	153,7
Boshqa davlatlar	1042,8	1470,0	141,0
Eksport	270,7	434,7	160,6
MDH davlatlari	182,0	315,6	173,4
Boshqa davlatlar	88,7	119,1	134,2
Import	1086,4	1518,3	139,8
MDH davlatlari	132,3	167,4	126,5
Boshqa davlatlar	954,1	1350,9	141,6
Saldo	-815,7	-1083,6	-
MDH davlatlari	49,7	148,2	-
Boshqa davlatlar	-865,4	-1231,8	-



ANDIJON VILOYAT STATISTIKASI BOSHQARMASI



2019-YIL YANVAR-SENTABR OYIDA CHET EL SARMOYASI ISHTIROKIDA BO'LGAN KORXONALARNING ASOSIY KO'RSATKICHLARI

	Ro'yxatga olingan (birlik)	Ishlayapti (birlik)	Ishchilar soni, o'rtacha yillik (birlik)	Eksport (ming AQSH dollar)	Import (ming AQSH dollar)
Viloyat bo'yicha:	295	286	16014	120584,1	218961,8
Andijon sh.	112	110	6498	21643,3	158183,7
Andijon t.	27	27	465	2950,9	1427,2
Shahrixon t.	21	19	850	3413,0	1332,7
Asaka t.	17	17	1174	323,9	6697,1
Oltinko'l t.	16	16	556	8331,0	8062,8
Buloqboshi t.	13	12	252	886,4	2853,1
Xonobod sh.	13	13	3111	16414,1	35601,1
Baliqchi t.	13	12	587	28510,7	666,7
Marhamat t.	12	12	265	1481,6	1025,7
Qo'rg'ontepa t.	10	8	132	0,0	78,6
Izboskan t.	8	8	723	34119,7	1134,7
Xo'jaobod t.	7	7	526	950,7	676,1
Jalaquduq t.	8	7	407	469,8	880,8
Paxtaobod t.	6	6	323	0,0	0,0
Bo'z t.	7	7	52	1088,9	286,4
Ulug'nor t.	5	5	93	0,0	55,0



ANDIJON VILOYAT STATISTIKASI BOSHQARMASI



2019-YIL YANVAR-SENTABR OYIDA MDH VA BOSHQA DAVLATLAR KESIMIDA VILOYATNING TASHQI SAVDO AYLANMASIDA ULUSHI, FOIZDA





ANDIJON VILOYAT STATISTIKASI BOSHQARMASI



VILOYAT TASHQI SAVDO AYLANMASINING QIT'ALAR BO'YICHA TAQSIMLANISHI

(2019-yil Yanvar-sentabrda, mln. AQSH dollarida)

Qit'lar nomi	Eksport	Import	Tashqi savdo aylanmasi	
			O'tgan yilga nisbatan foiz hisobida	Jamiga nisbatan foizda
Jami ¹⁾	434,7	1518,3	143,9	100,0
Yevropa	76,5	243,0	124,0	16,4
Osiyo	357,7	1214,3	145,1	80,5
Amerika	0,4	60,8	3,8 m.	3,1
Afrika	0,0	0,2	289,6 m.	0,0

MDH davlatlari orasida Rossiya, Qirg'iziston va Qozog'iston davlatlari, tashqi savdo aylanmasida asosiy hamkorlar hisoblanib, ularning jami tashqi savdo aylanmasidagi ulushi 24,7 foizni tashkil qiladi, boshqa davlatlar orasida Janubiy Koreya, Xitoy, Germaniya, AQSH, Turkiya, Shvetsariya, Italiya, Chexiya va Braziliya davlatlari hisoblanadi, ularning ulushi 75,3 foizni tashkil qiladi.

¹⁾ Taqsimlanmagan ma'lumotlarni qo'shgan holda



ANDIJON VILOYAT STATISTIKASI BOSHQARMASI



VILOYAT TASHQI SAVDO AYLANMASIDA NISBATAN KATTA ULUSHGA EGA BO'LGAN DAVLATLAR BILAN TASHQI SAVDO AYLANMASI

(2019-yilning Yanvar-sentabrida, foizda)






ANDIJON VILOYAT STATISTIKASI BOSHQARMASI



VILOYAT TASHQI SAVDO AYLANMASIDA NISBATAN KATTA ULUSHGA EGA BO'LGAN DAVLATLAR BILAN TASHQI SAVDO AYLANMASI

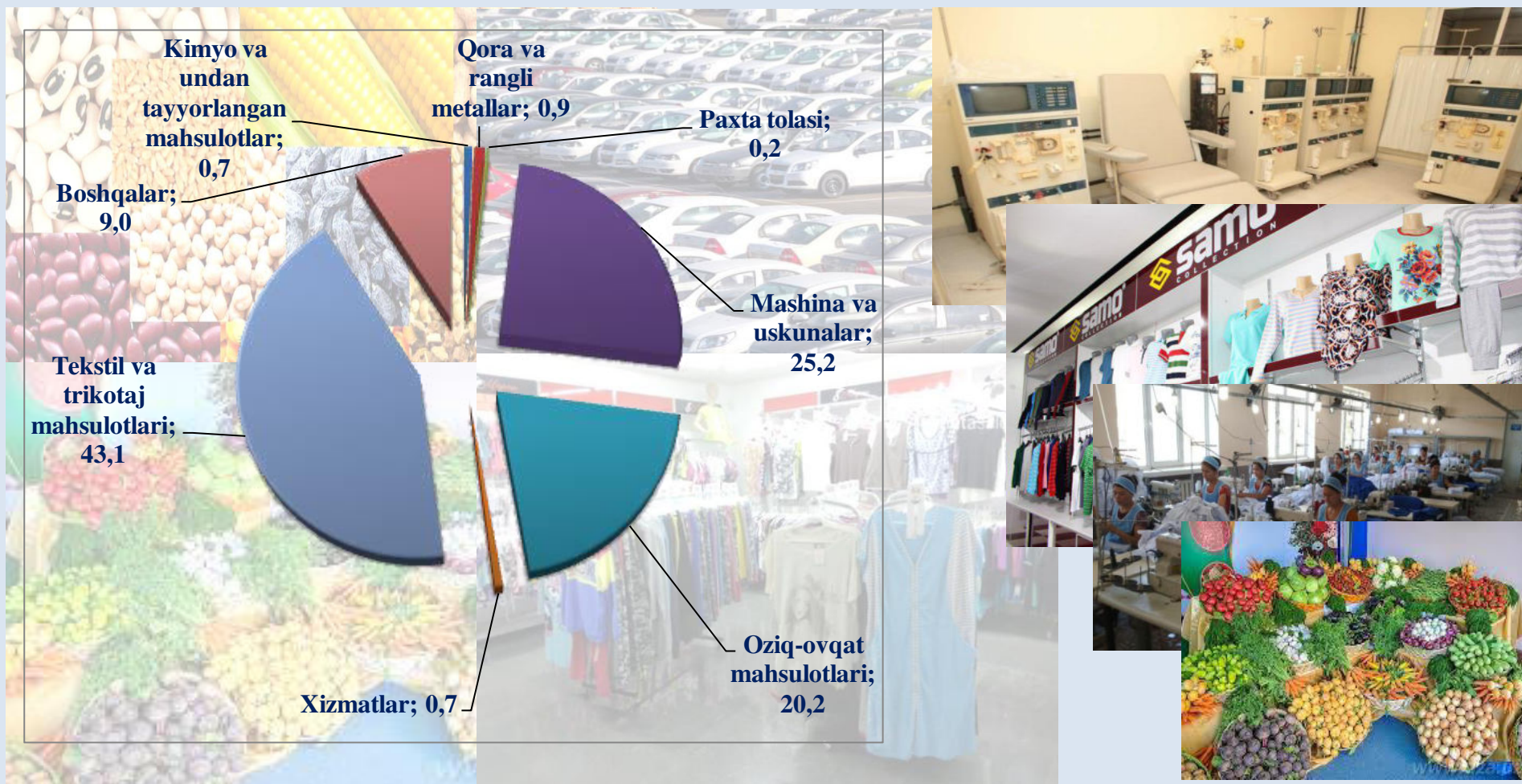
	Davlatlar	Tashqi savdo aylanmasi mln AQSH dollar;	O'tgan yilga nisbatan foiz hisobida	Tashqi savdo aylanmasi ulushi, %
	Janubiy Koreya	1021,2	141,0	52,3
	Xitoy	222,8	126,8	11,4
	Rossiya	174,7	115,5	8,9
	Qirg'iziston	166,9	222,4	8,5
	Qozog'iston	118,7	167,2	6,1
	AQSH	45,4	581,3	2,3
	Turkiya	37,6	122,6	1,9
	Shveysariya	17,3	82,0	0,9
	Germaniya	15,3	270,5	0,8
	Italiya	11,2	179,1	0,6
	Chexiya	10,0	168,3	0,5
	Braziliya	9,4	168,3	0,5



ANDIJON VILOYAT STATISTIKASI BOSHQARMASI



TOVAR VA XIZMATLARNING E'KSPORT TARKIBI, JAMIGA NISBATAN FOIZDA (2019 yil Yanvar-sentabr)



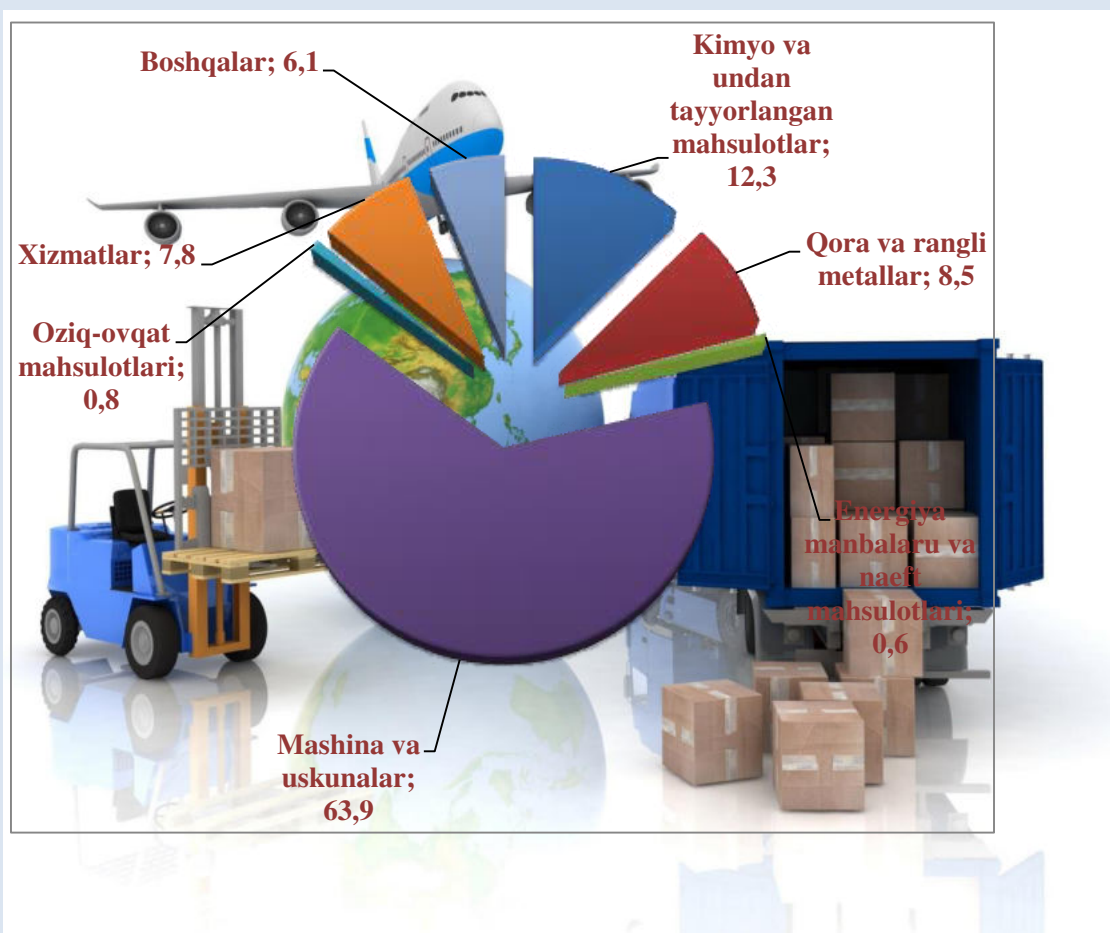


ANDIJON VILOYAT STATISTIKASI BOSHQARMASI



TOVAR VA XIZMATLARNING IMPORT TARKIBI, JAMIGA NISBATAN FOIZDA

(2019 yil Yanvar-sentabr)





ANDIJON VILOYAT STATISTIKASI BOSHQARMASI



TASHQI IQTISODIY FAOLIYAT KICHIK BIZNES VA BOSHQA KORXONALAR BO‘YICHA BO‘LINISHI

(mln.AQSH dollarida)

	Yanvar-sentabr		O‘tgan yilga nisbatan foiz hisobida	Jamiga nisbatan ulushi, foiz hisobida
	2018 y.	2019 y.		
Jami:	1357,1	1953,0	143,9	100,0
Mikrofirmalar	140,9	229,3	162,7	13,4
Kichik korxonalar	177	219,9	124,2	12,9
Boshqa korxonalar	682,1	1261,9	185,0	73,7
Eksport	270,7	434,7	160,6	100,0
shu jumladan:				
Mikrofirmalar	82,7	136,0	164,4	31,3
Kichik korxonalar	115,8	139,3	120,3	32,0
Boshqa korxonalar	72,2	159,4	220,8	36,7
Import	1086,4	1518,3	139,8	100,0
shu jumladan:				



ANDIJON VILOYAT STATISTIKASI BOSHQARMASI



	Yanvar-sentabr		O'tgan yilga nisbatan foiz hisobida	Jamiga nisbatan ulushi, foiz hisobida
	2018 y.	2019 y.		
Mikrofirmalar	80,4	112,6	140,1	7,4
Kichik korxonalar	128,7	112,8	87,6	7,4
Boshqa korxonalar	877,3	1292,9	147,4	85,2

Viloyat e'ksportining asosini tekstil va trikotaj mahsulotlari, meva-sabzavotlar, mashina va uskunalar tashkil etgan. Joriy yilning yanvar-sentabr oylarida 286 ta eksport qiluvchi korxonalar mavjud bo'lib, ular tomonidan 39 ta uzoq va yaqin mamlakatlarga eksport amalga oshirilgan.

**Andijon viloyati statistika
boshqarmasi Tashqi iqtisodiy
faoliyat va savdo statistikasi bo'limi**

(71) 230-82-53