

O'zbekiston Respublikasi Davlat statistika qo'mitasi

Andijon viloyat statistika boshqarmasi

2018 yil yanvar-mart oylarida Andijon viloyatida asosiy kapitalga kiritilgan

**INVESTITSİYALAR**

2018 yil yanvar-mart oylarida viloyatning asosiy kapitalini ko'paytirishga 434,1 mlrd. so'm miqdorida investitsiyalar kiritilib, shundan xorijiy investitsiya va kreditlar 47,7 mlrd. so'mni tashkil etdi.

Asosiy kapitalga kiritilgan investitsiyalar hajmining YaHMga nisbati 14,4 foizni tashkil qilib, 2017 yil yanvar-martga nisbatan 2,1 foizga oshdi.

**Moliyalashtirish manbalari bo'yicha asosiy kapitalga kiritilgan investitsiyalarning taqsimlanishi**

(2018 yil yanvar-mart)

	<i>mlrd.so'm</i>	<i>o'sish sur'ati, foizda</i>	<i>yakunga nisbatan foizda</i>
<b>Asosiy kapitalga kiritilgan investitsiyalar</b>	<b>434,1</b>	<b>114,5</b>	<b>100,0</b>
<i>shu jumladan:</i>			
<b>Markazlashgan investitsiyalar:</b>	<b>23,0</b>	<b>97,0</b>	<b>5,3</b>
biodjet mablag'lari	7,6	53,2	1,8
davlat maqsadli fond mablag'lari	4,4	62,2	1,0
tiklanish va taraqqiyot fondi mablag'lari	-	-	-
hukumat kafolati ostida chet el kreditlari	11,0	466,7	2,5
<b>Markazlashmagan investitsiyalar</b>	<b>411,1</b>	<b>115,7</b>	<b>94,7</b>
korxonalarining o'z mablag'lari	150,4	104,0	34,6
aholi mablag'lari	86,4	69,9	20,0
to'g'ridan-to'g'ri xorijiy investitsiya va kreditlar	36,6	166,8	8,4
tijorat bank kreditlari va boshqa qarz mablag'lari	137,7	222,0	31,7

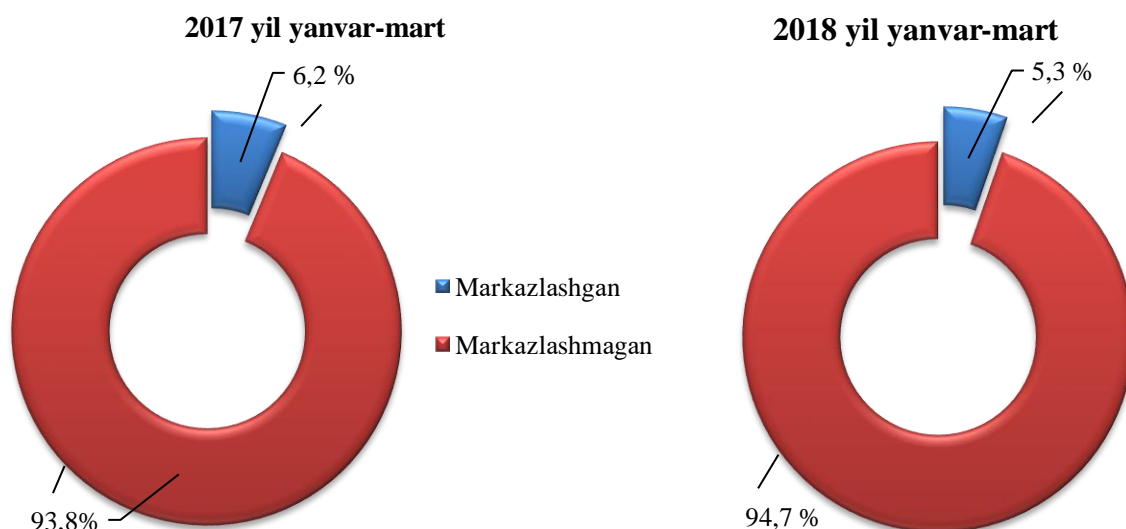
## Asosiy kapitalga kiritilgan investitsiyalar

	Jami		shu jumladan qurilish-montaj ishlari	
	mlrd. so'm	o'sish sur'ati, foizda	mlrd. so'm	jamiga nisbatan ulushi, foizda
<b>Viloyat bo'yicha:</b>	<b>434,1</b>	<b>114,5</b>	<b>274,9</b>	<b>63,3</b>
shaharlar:				
Andijon	192,0	160,7	119,1	62,0
Xonobod	2,9	104,8	1,9	65,5
tumanlar:				
Andijon	19,8	88,0	13,4	67,2
Asaka	20,1	55,3	11,8	58,7
Baliqchi	11,8	110,2	5,7	48,3
Bo'z	3,2	30,6	1,8	56,2
Buloqboshi	24,0	411,7	21,8	90,8
Jalaquduq	7,1	56,3	5,4	76,0
Izboskan	13,5	84,1	11,2	83,0
Ulug'nor	4,0	151,9	3,6	90,0
Marxamat	18,3	104,8	12,5	68,3
Oltinko'l	28,9	147,3	21,9	75,8
Paxtaobod	11,7	178,9	9,7	82,9
Xo'jaobod	23,7	196,3	5,5	23,2
Shaxrixon	29,8	194,7	13,4	45,0
Qo'rg'ontepa	23,3	195,3	16,2	70,0

**Asosiy kapitalga kiritilgan investitsiyalarning  
moliyalashtirish manbalari bo'yicha tarkibi**

	Jami investitsiyalar, mlrd. so'm	shu jumladan moliyalashtirish manbalari bo'yicha, umumiy hajmga nisbatan foiz hisobida				
		Respublika brodjetidan	korxonalar va aholi mablag'lari	bank krediti va boshqa qarz mablag'lari	chet el investitsiya va kreditlari	budjetdan tashqari fondlar
<b>Viloyat bo'yicha:</b>	<b>434,1</b>	<b>1,8</b>	<b>54,5</b>	<b>31,7</b>	<b>11,0</b>	<b>1,0</b>
Shaharlar:						
Andijon	192,0	0,1	50,6	22,9	24,5	1,9
Xonobod	2,9	0,0	93,1	6,9		
tumanlar:	19,8	4,5	55,6	39,9		
Andijon	20,1	0,0	63,7	34,4	1,9	
Asaka	11,8	0,0	56,8	39,0		4,2
Baliqchi	3,2	0,0	46,9	53,1		
Bo'z	24,0	0,0	82,5	17,5		
Buloqboshi	7,1	0,0	53,5	46,5		
Jalaquduq	13,5	9,6	51,1	37,8		
Izboskan	4,0	0,0	42,5	57,5		
Ulug'nor	18,3	0,0	67,2	32,8		
Marxamat	28,9	3,5	65,0	31,5		
Oltinko'l	11,7	28,2	54,7	17,1		
Paxtaobod	23,7	3,0	27,4	69,6		
Xo'jaobod	29,8	0,7	52,0	47,0	0,3	
Shaxrixon	23,3	0,0	56,6	42,5		0,9
Qo'rg'ontepa	434,1	1,8	54,5	31,7	11,0	1,0

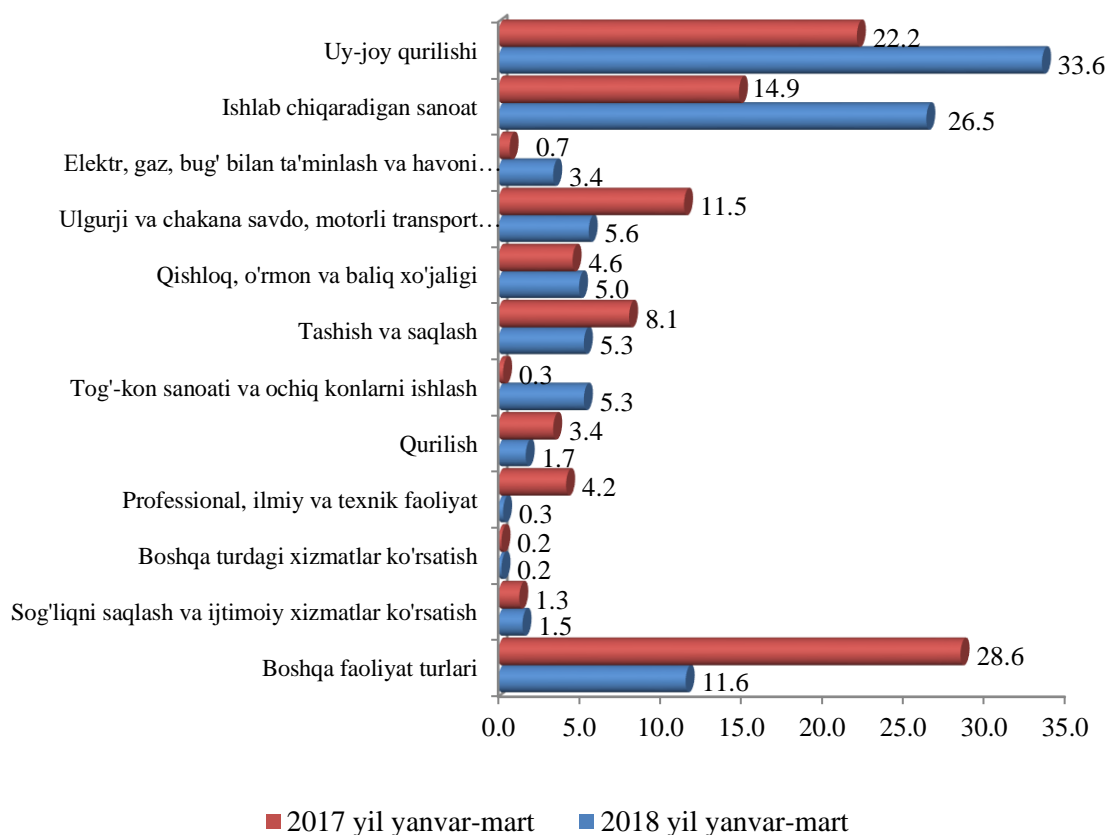
**Asosiy kapitalga kiritilgan investitsiyalarda markazlashgan va markazlashmagan investitsiyalarning ulushlari**  
(foiz hisobida)



**2018 yil yanvar-martda asosiy kapitalga kiritilgan investitsiyalarning texnologik tarkibi**

	jami	shu jumladan mulkchilik shakllari bo'yicha:	
		davlat	nodavlat
<b>Jami, mlrd. so'm</b>	<b>434,1</b>	<b>29,3</b>	<b>404,8</b>
<i>shu jumladan: umumiy hajmga nisbatan foiz ko'rinishida</i>			
qurilish-montaj ishlari	63,3	64,1	63,3
mashina, uskunalar, transport vositalari ishlab chiqarish va xo'jalik jihozlar	34,1	29,4	34,4
boshqa xarajatlar	2,6	6,5	2,3

**Asosiy kapitalga kiritilgan investitsiyalarning  
iqtisodiy faoliyat turlari bo'yicha taqsimlanishi**  
(umumiy hajmga nisbatan foiz hisobida)



Iqtisodiy faoliyat turlari bo'yicha yuqori ulushga ega bo'lganlar uy-joy qurilishi – 33,6 foiz, ishlab chiqaradigan sanoatda 26,5 foiz, boshqa faoliyat turlari 11,6 foizni tashkil etdi. O'tgan yilning tegishli davriga ishlab chiqaradigan sanoatning ulushi jamiga nisbatan 0,6 foiz, uy-joy qurilishi 11,4 foizga oshgan, boshqa faoliyat turlari ulushi 12,0 foizga kamaygan.

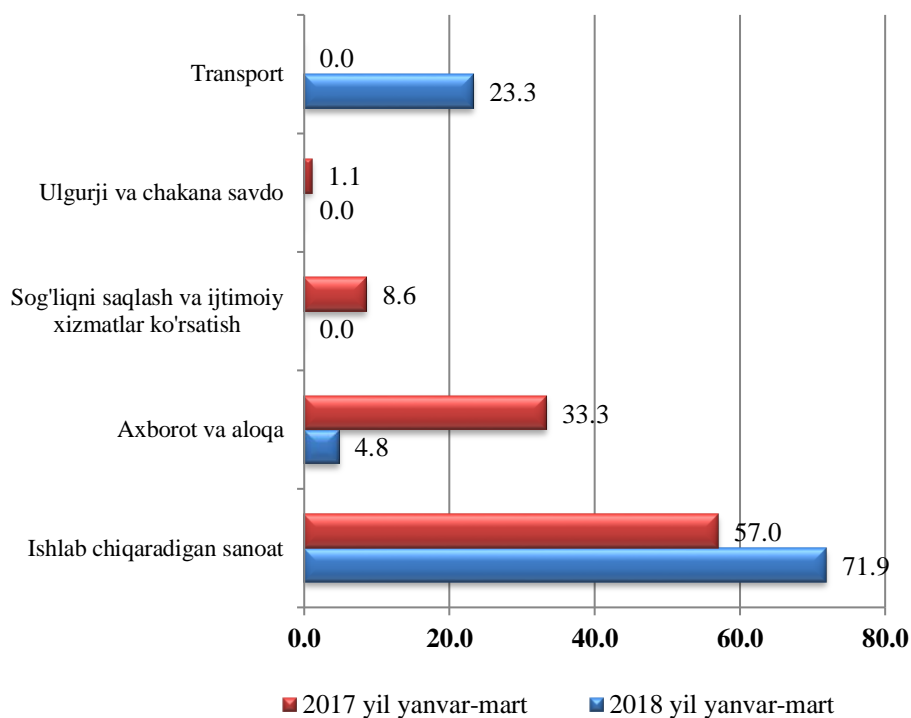
2018 yil yanvar–martda asosiy kapitalga kiritilgan xorijiy investitsiya va kreditlarning umumiy hajmi 47,7 mlrd. so'mni yoki o'sish sur'ati 2017 yilning mos davriga nisbatan 164,7 foizni tashkil qildi.

**Asosiy kapitalga kiritilgan xorijiy investitsiya  
va kreditlarning tarkibi**  
(2018 yilning yanvar–martida)

	mlrd. so'm	umumiy hajmga nisbatan foizda	
		davlat kafolati ostida	to'g'ridan-to'g'ri va boshqalar
Jami asosiy kapitalga kiritilgan xorijiy investitsiya va kreditlar	<b>47,7</b>	<b>23,1</b>	<b>76,9</b>
<i>shu jumladan:</i>			
davlat	-	-	-
nodavlat	47,7	23,1	76,9

Xisobot davrida Andijon viloyati bo'yicha nodavlat sektorga kiritilgan xorijiy investitsiya va kreditlarning, jami xorijiy investitsiya va kreditlardagi ulushi 100 foizni tashkil qildi.

**Xorijiy investitsiya va kreditlarning  
alohida iqtisodiy faoliyat turlari bo'yicha taqsimlanishi**  
(umumiy hajmga nisbatan, foizda)



Xorijiy investitsiya va kreditlarning iqtisodiy faoliyat turlari bo'yicha salmoqli qismining o'zlashtirilishi tekstil mahsulotlarini ishlab chiqarishga to'g'ri kelib, jami investitsiya hajmida – 69,2 foizni tashkil qildi va 2017 yilning yanvar–martiga nisbatan 1,7 martaga oshdi. 2018 yilda kiritilgan xorijiy investitsiyalarning katta ulushi aloqa, ishlab chiqarish va transport sohasiga to'g'ri keldi, ya'ni xorijiy investitsiya va kreditlarning 27,9 foizi ushbu sohalarga kiritildi hamda o'sish sur'ati avvalgi yilga nisbatan 1,4 martaga oshdi.

**O'zbekiston Respublikasi Davlat statistika  
qo'mitasi**

**Andijon viloyat statistika boshqarmasi**

**Investitsiyalar va qurilish statistikasi bo'limi**

*Aloqa telefoni: (0374) 228-29-37*