



ANDIJON VILOYATI STATISTIKA  
BOSHQARMASI



# NOMINAL HISOBLANGAN O‘RTACHA OYLIK ISH HAQI

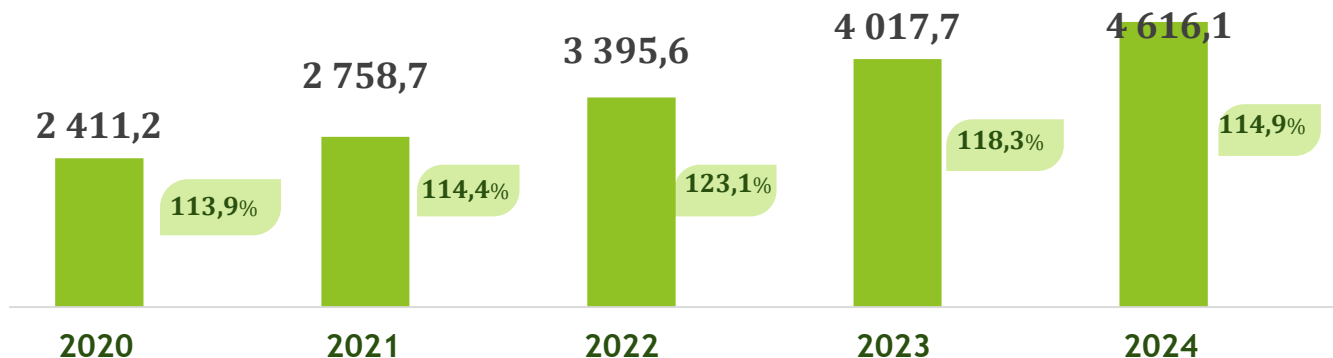
*qishloq xo‘jaligi va kichik  
tadbirkorlik subyektlarisiz*

*2024-yil yanvar-dekabr davri uchun  
ma‘lumotlar dastlabki, o‘tgan davrlar  
uchun ma‘lumotlar yakuniy hisoblanadi.*

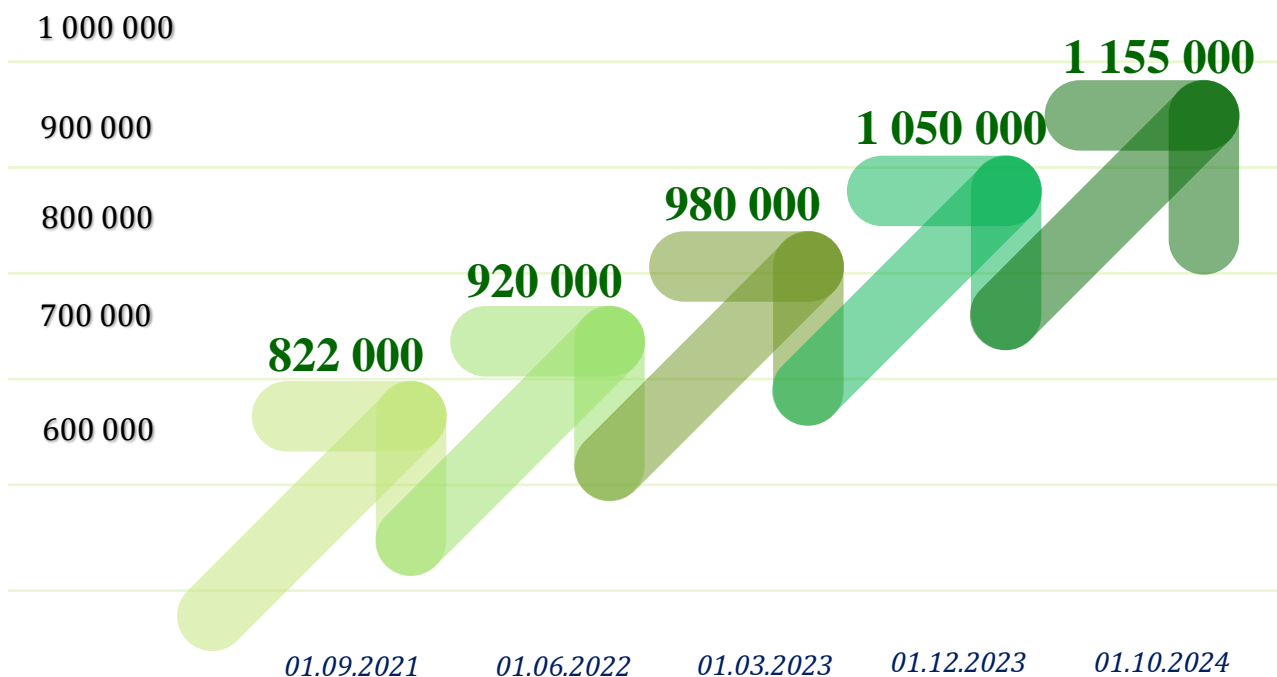
*2024 - yil yanvar-dekabr*

## O'rtacha oylik ish haqining yillar kesimidagi dinamikasi

yanvar-dekabr, o'sish darajasi o'tgan yilning mos davriga nisbatan, ming so'm



## Mehnatga haq to'lashning eng kam miqdori dinamikasi, so'mda



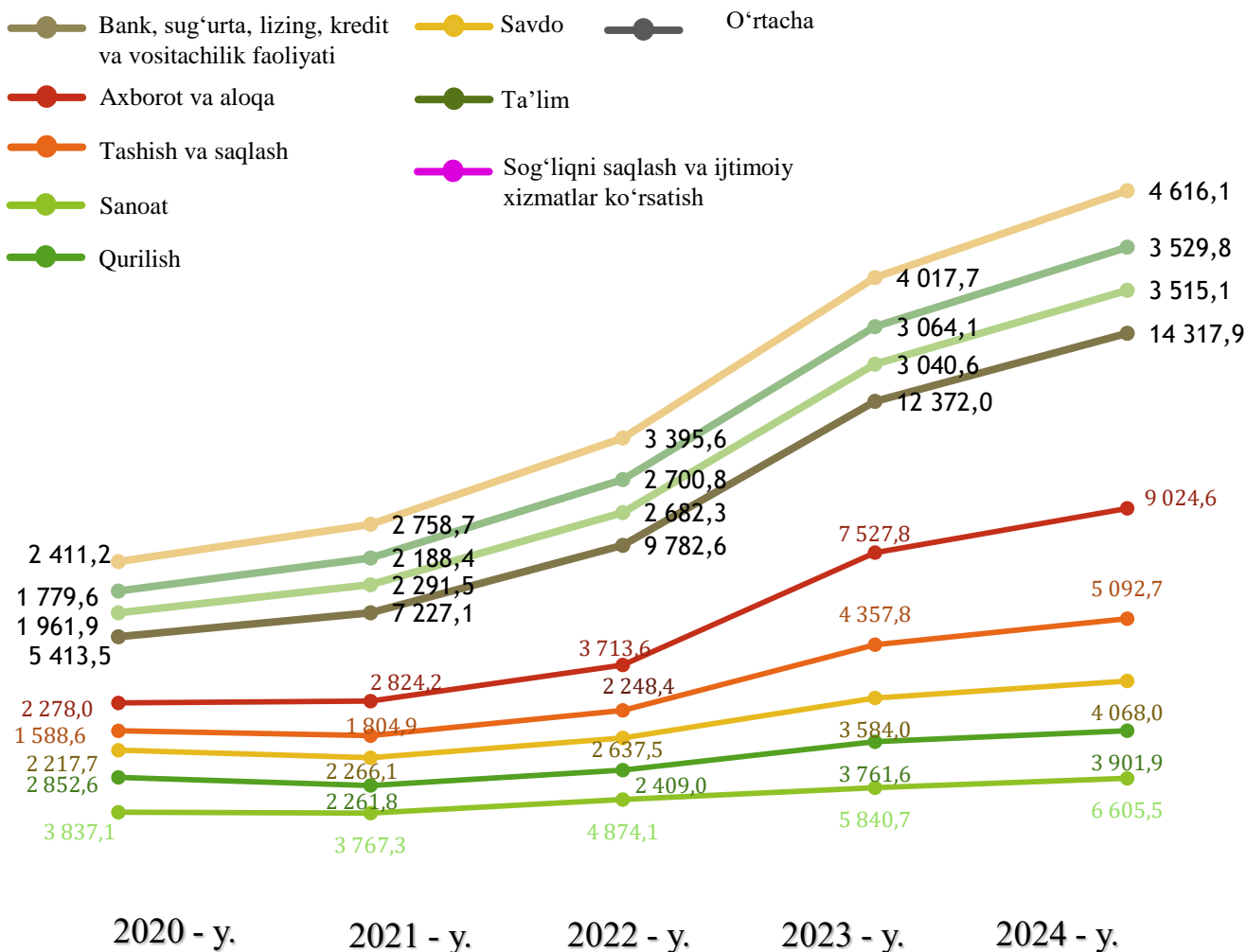
**Ma'lumot uchun:** Mehnatga haq to'lashning eng kam miqdoriga 2024-yil 1- oktabrdan o'zgartirish kiritildi hamda **1155,0 ming so'mga** yetkazildi.

2024 - yil yanvar-dekabr oylari uchun o'rtacha oylik ish haqi ko'rsatkichini shakllantirishda qishloq xo'jaligi va kichik tadbirkorlik subyektlari **hisobga olinmagan**, chunki fermer xo'jaliklari hamda kichik tadbirkorlik subyektlari **yilda bir marta** hisobot taqdim etishi belgilangan.

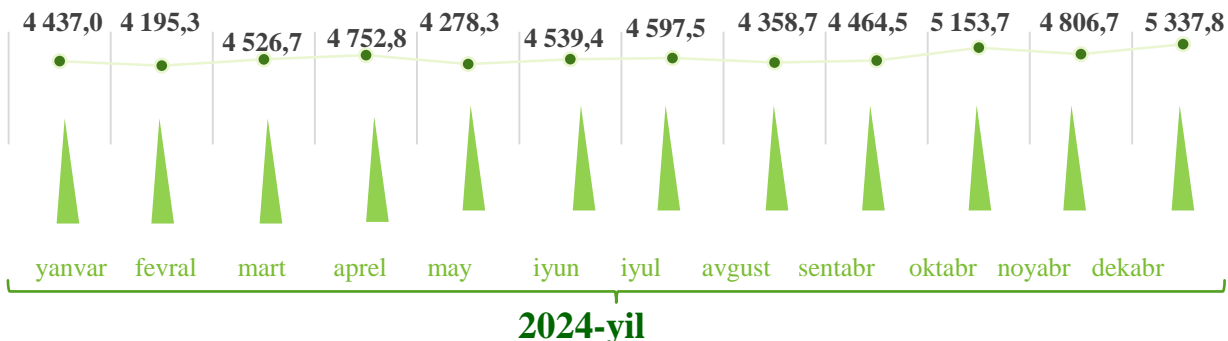
Yuridik shaxs maqomiga ega bo'lgan korxonalar va tashkilotlarda ishlovchi xodimlarning o'rtacha oylik nominal hisoblangan ish haqlari (keyingi o'rinlarda – o'rtacha oylik ish haqi) har bir iqtisodiy faoliyat turlarida turlicha farqlanadi.

O'rtacha oylik nominal hisoblangan ish haqi tarkibiga qo'shimcha to'lovlar, mukofot pullari, rag'batlantiruvchi to'lovlar, kompensatsiya va ishlamagan vaqti uchun to'lovlar, shuningdek, jismoniy shaxslardan olinadigan daromad solig'i va kasaba uyushmasiga ajratmalar kiradi.

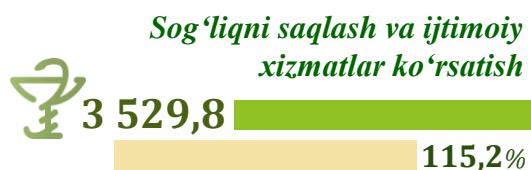
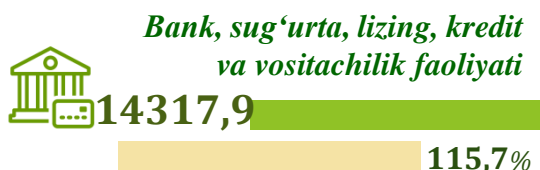
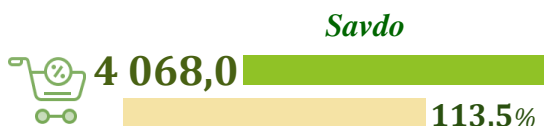
## O'rtacha oylik ish haqining tarmoqlar bo'yicha o'zgarish dinamikasi, yanvar-dekabr, ming so'm



## 2024 - yil o'rtacha oylik ish haqining oylar kesimidagi dinamikasi, ming so'm



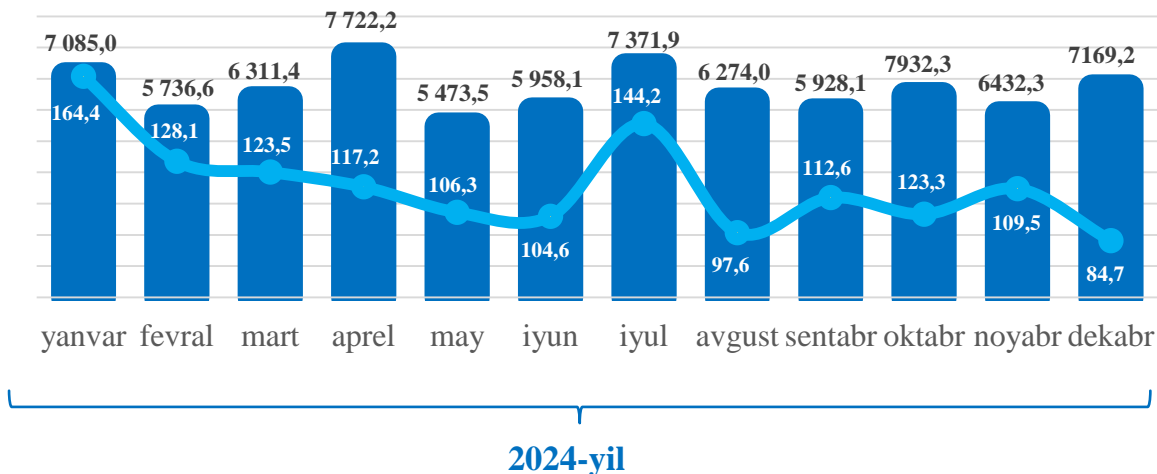
## Iqtisodiy faoliyat turlari kesimida o'rtacha oylik ish haqi, ming so'm



2024-yil yanvar-dekabr oylarida iqtisodiy faoliyat turlari bo'yicha o'rtacha oylik ish haqining eng yukori ko'rsatkichi – axborot va aloqa faoliyati sohasiga to'g'ri kelib, o'tgan yilning mos davriga nisbatan o'sish darajasi **119,9 %** ni tashkil etdi.

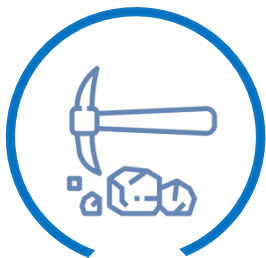
Shuningdek, tashish va saqlash sohasi **116,9%**, bank, sug'urta, lizing, kredit va vositachilik sohasi to'g'ri kelib **115,7%**, ta'lim sohasida **115,6 %**, sog'liqni saqlash va ijtimoiy xizmatlar ko'rsatish sohasi **115,2%**, savdo sohasi **113,5%**, sanoat sohasi **113,1 %**, hamda qurilish sohasi **103,7 %** ga o'sganligini ko'rishimiz mumkin.

## SANOAT SOHASIDA O‘RTACHA OYLIK ISH HAQI



■ ming so‘m    ● o‘tgan yilning mos davriga nisbatan o‘shish sur‘ati, % da

### Sanoatning asosiy tarmoqlari bo‘yicha o‘rtacha oylik ish haqi, ming so‘m



**4 308,5**

Tog‘-kon sanoati va  
ochiq konlarni ishlash



**6 700,9**

Ishlab chiqarish  
sanoati



**3 301,4**

Suv bilan ta‘minlash,  
kanalizatsiya tizimi,  
chiqindilarni yig‘ish  
va utilizatsiya qilish



**7 521,6**

Elektr, gaz, bug‘  
bilan ta‘minlash va  
havoni konditsiyalash

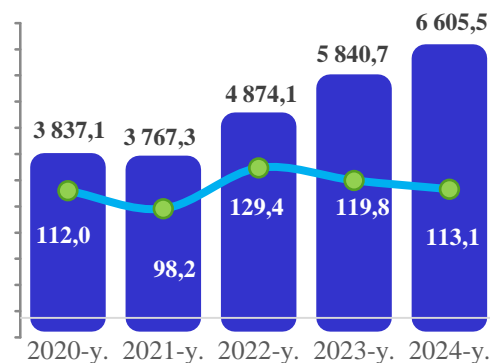
Sanoatning asosiy tarmoqlari bo‘yicha o‘rtacha oylik ish haqining eng yuqori ko‘rsatkichi tog‘-kon sanoati va ochiq konlarni ishlash (**4 3308,5 ming so‘m**), elektr, gaz, bug‘ bilan ta‘minlash va havoni konditsiyalash tarmog‘i (**7 521,6 ming so‘m**) hamda ishlab chiqarish sanoati (**6 700,9 ming so‘m**) da kuzatildi.

## Sanoat sohasida shahar va tumanlar bo'yicha ish haqi




### O'rtacha oylik ish haqining yillar kesimidagi dinamikasi, ming so'm

o'tgan yilning mos davriga nisbatan o'sish sur'ati, % da



### Hududlar kesimida



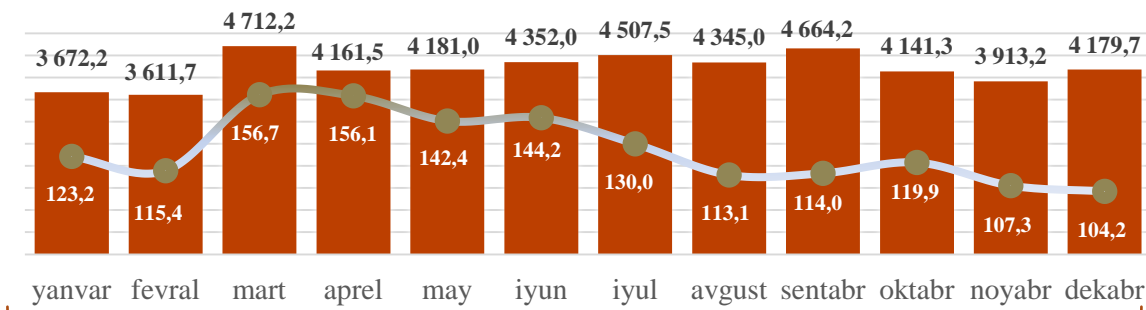
Sanoat iqtisodiy faoliyat turi bo'yicha o'rtacha oylik ish haqining eng yuqori ko'rsatkichi Asaka tumani (10 668,8 ming so'm), Andijon shahri (6 990,6 ming so'm), Xonobod shahri (5 530,6 ming so'm), hamda Oltinko'l tumanida (3 924,3 ming so'm), Qo'rg'ontepa tumanida (3 719,7 ming so'm) kuzatildi.

ming so'm      o'sish sur'ati

## QURILISH SOHASIDA O'RTACHA OYLIK ISH HAQI

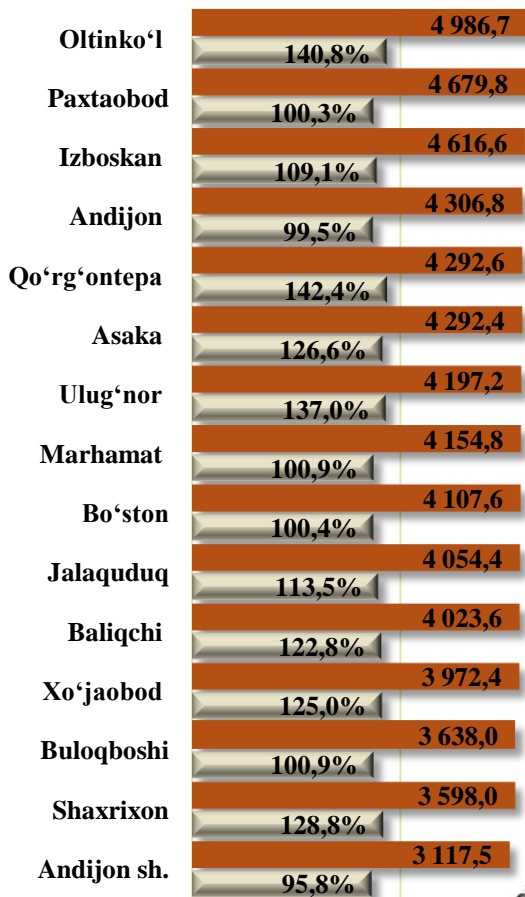
o'tgan yilning mos davriga nisbatan o'sish sur'ati, % da

ming so'm



2024-yil

### Hududlar kesimida

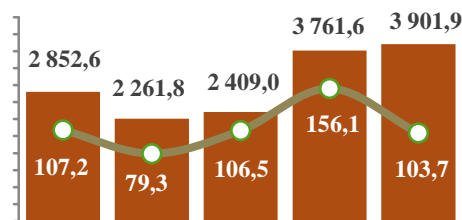


ming so'm o'sish sur'ati

Qurilish faoliyat turi bo'yicha o'rtacha oylik ish haqining eng yuqori ko'rsatkichi Oltinko'l tumani (**4986,7** ming so'm), Paxtaobod tumani (**4679,8** ming so'm), Izboskan tumani (**4616,6** ming so'm), Andijon tumanida (**4306,8** ming so'm)da qayd etildi.

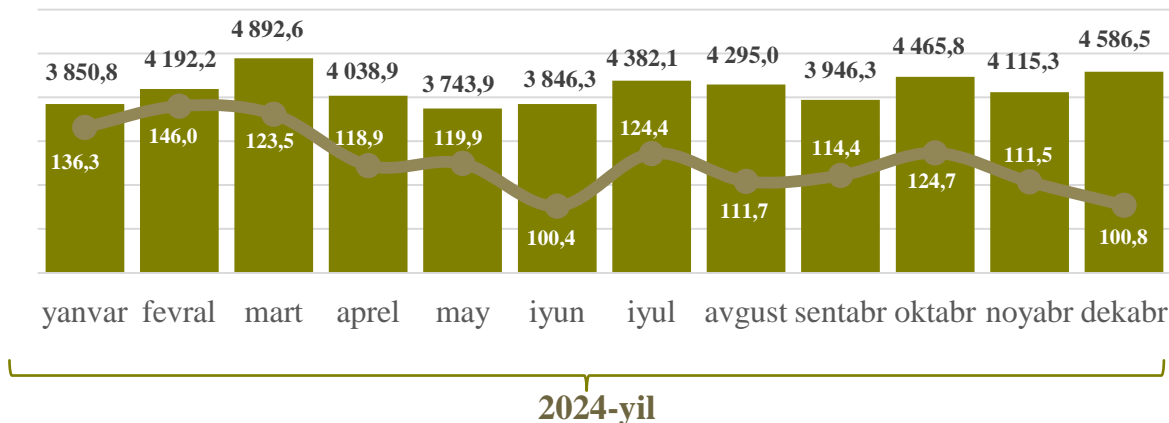
### O'rtacha oylik ish haqining yillar kesimidagi dinamikasi, ming so'm

o'tgan yilning mos davriga nisbatan o'sish sur'ati, % da



2020-y. 2021-y. 2022-y. 2023-y. 2024-y.


## SAVDO SOHASIDA O'RTACHA OYLIK ISH HAQI



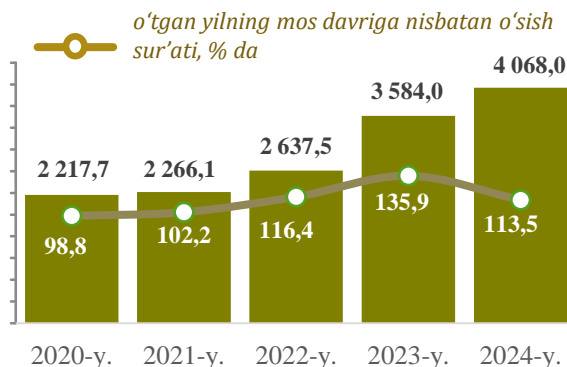
■ ming so'm

● o'tgan yilning mos davriga nisbatan o'sish sur'ati, % da

### Hududlar kesimida



### O'rtacha oylik ish haqining yillar kesimidagi dinamikasi, ming so'm



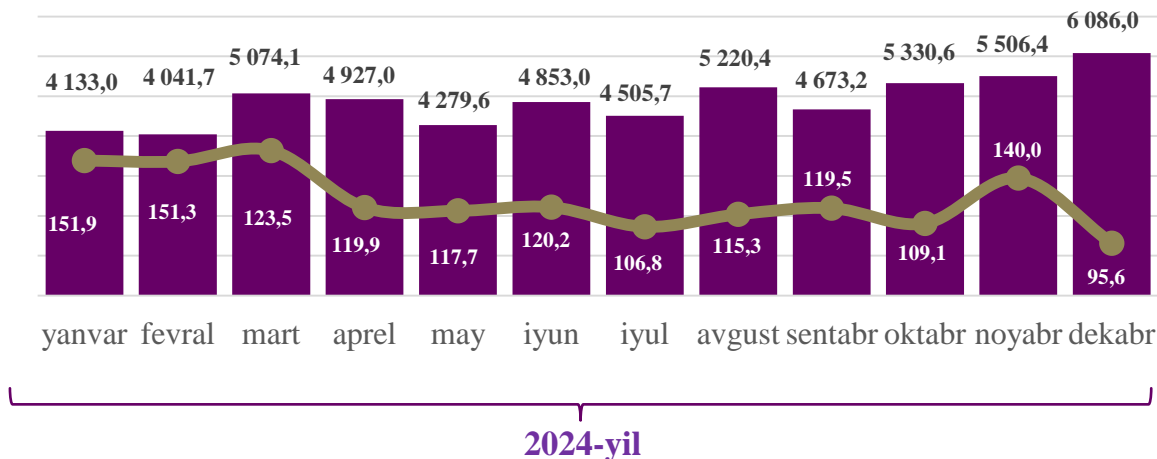
■ ming so'm

● o'sish sur'ati

Savdo faoliyat turi bo'yicha o'rtacha oylik ish haqining eng yuqori ko'rsatkichi Qo'rg'ontepa tumani (**18745,9** ming so'm), Andijon shahri (**4351,6** ming so'm), Bo'ston tumani (**3480,5** ming so'm), Asaka tumani (**3078,5** ming so'm), Xo'jaobod tumani (**2996,1** ming so'm), Izboskan tumani (**2897,2** ming so'm), Baliqchi tumani (**2665,8** ming so'm), Andijon tumani (**2311,4** ming so'm) kuzatildi.



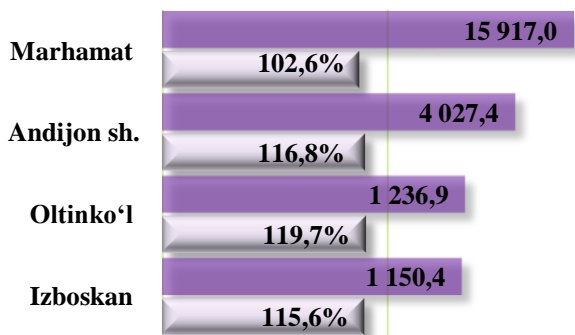
## TASHISH VA SAQLASH SOHASIDA O'RTACHA OYLIK ISH HAQI



■ ming so'mda      ● o'tgan yilning mos davriga nisbatan o'sish sur'ati, % da

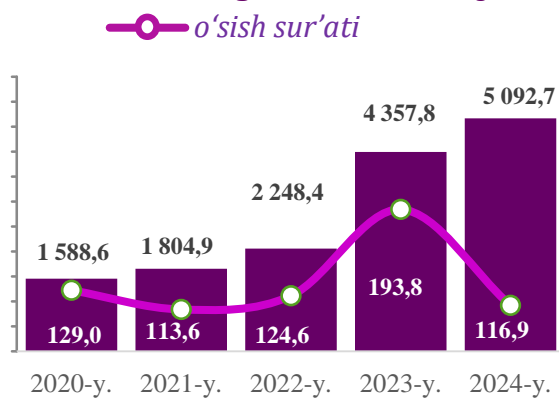
### Tashish va saqlash sohasida tarmoqlar bo'yicha ish haqi o'zgarishi dinamikasi

#### Hududlar kesimida



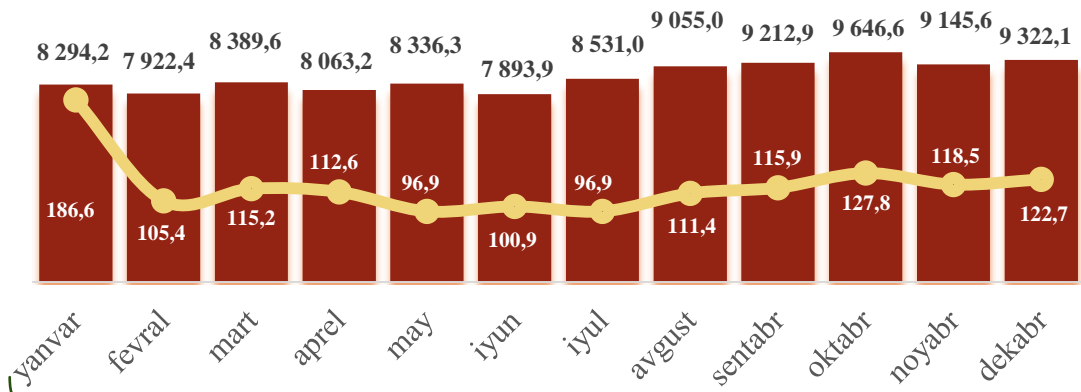
■ ming so'm      ● o'sish sur'ati

#### O'rtacha oylik ish haqining yillar kesimidagi dinamikasi, ming so'm



Tashish va saqlash iqtisodiy faoliyat turi bo'yicha o'rtacha oylik ish haqining eng yuqori ko'rsatkichi Marxamat tumani (**15917,0 ming so'm**), Andijon shahar (**4027,4 ming so'm**)da, Oltinko'l tumani (**1236,9 ming so'm**) hamda Izboskan tumanida (**1150,4 ming so'm**)da kuzatildi.

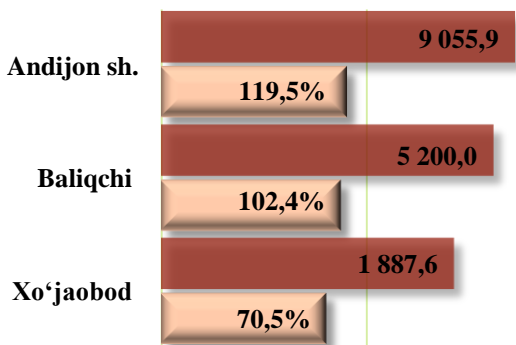
## AXBOROT VA ALOQA SOHASIDA O'RTACHA OYLIK ISH HAQI



2024-yil

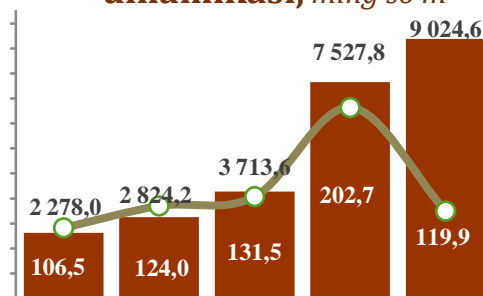
■ ming so'mda    ● o'tgan yilning mos davriga nisbatan o'sish sur'ati, % da

### Hududlar kesimida



■ ming so'm    ● o'sish sur'ati

### O'rtacha oylik ish haqining yillar kesimidagi dinamikasi, ming so'm



2020-y. 2021-y. 2022-y. 2023-y. 2024-y.

● o'tgan yilning mos davriga nisbatan o'sish sur'ati, % da



Axborot va aloqa sohasida faoliyat turi bo'yicha o'rtacha oylik ish haqining eng yuqori ko'rsatkichi Andijon shahar (**9 055,9 ming so'm**), Baliqchi tumani (**5200,0 ming so'm**) Xo'jaobod tumani (**1887,6 ming so'm**)da kuzatildi.

## BANK, SUG'URTA, LIZING, KREDIT VA VOSITACHILIK SOHASIDA O'RTACHA OYLIK ISH HAQI



■ ming so'mda    ● o'tgan yilning mos davriga nisbatan o'sish sur'ati, % da

### Hududlar kesimida



**17 085,5** ming so'm **109,8** o'sish sur'ati, %da

Asaka tuman



**16 654,9** ming so'm **108,6** o'sish sur'ati, %da

Shahrixon tuman

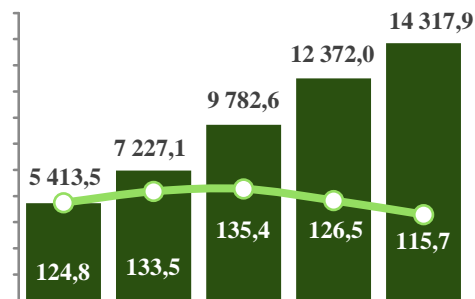


**14 208,8** ming so'm **116,0** o'sish sur'ati, %da

Andijon shahar

### O'rtacha oylik ish haqining yillar kesimidagi dinamikasi, ming so'm

● o'tgan yilning mos davriga nisbatan o'sish sur'ati, % da

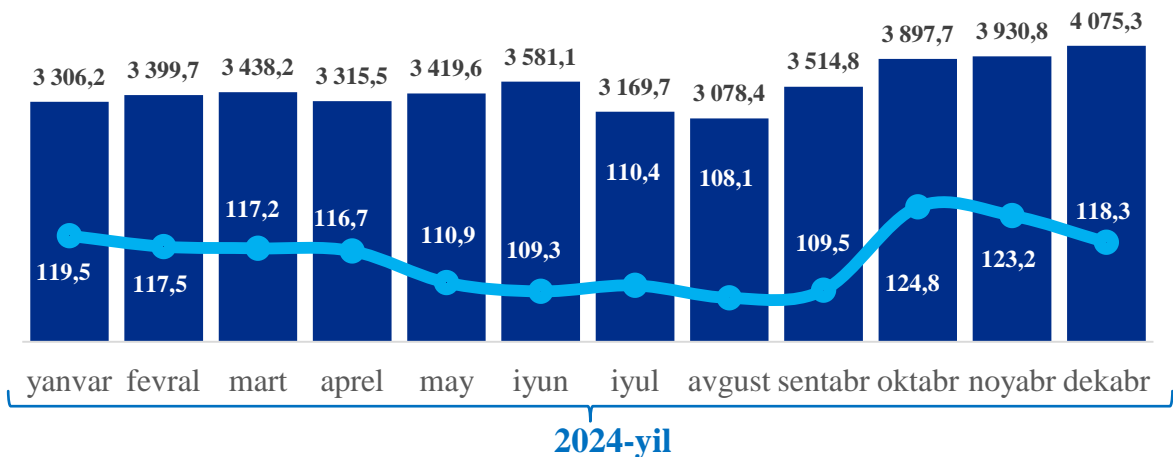


2020-y. 2021-y. 2022-y. 2023-y. 2024-y.



Bank, sug'urta, lizing, kredit va vositachilik faoliyati iqtisodiy faoliyat turi bo'yicha o'rtacha oylik ish haqining ko'rsatkichi Andijon viloyat bo'yicha (**14 317,9**) tashkil qilsa Asaka (**17 085,5** ming so'm), Shahrixon (**16 654,9** ming so'm) tuman va Andijon shahri (**14 208,8** ming so'm) larda kuzatildi.

## TA'LIM SOHASIDA O'RTACHA OYLIK ISH HAQI



■ ming so'mda

● o'tgan yilning mos davriga nisbatan o'sish sur'ati, % da

### Ta'lim sohasining asosiy tarmoqlari bo'yicha o'rtacha oylik ish haqi

Oliy  
ta'lim

**7 674,4**

ming so'm



**3 914,0**

ming so'm

Umumiy  
o'rta ta'lim

Texnik va  
professional ta'lim

**3 681,1**

ming so'm



**1 922,3**

ming so'm

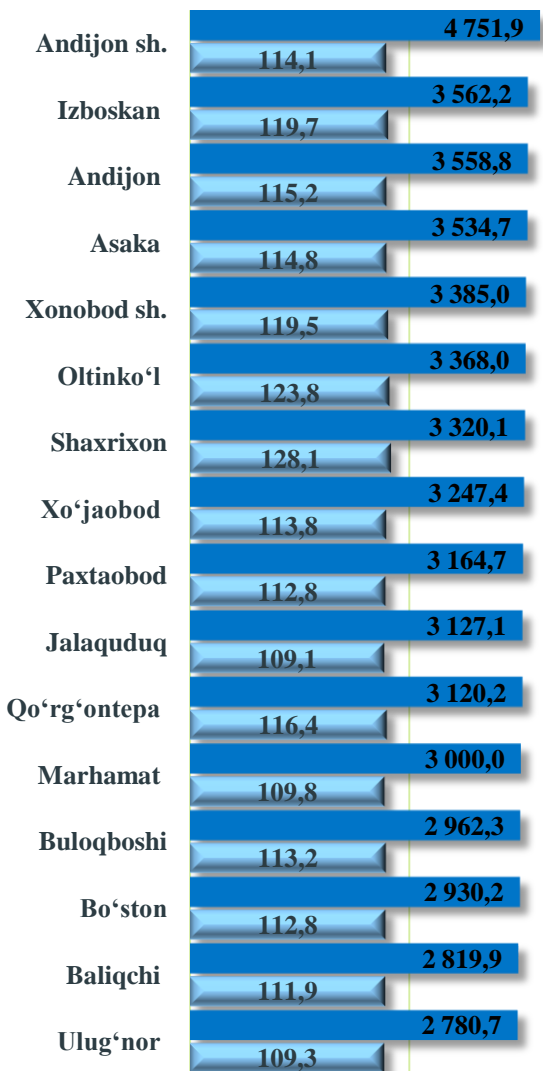
Maktabgacha  
ta'lim

Ta'lim sohasining asosiy tarmoqlari bo'yicha o'rtacha oylik ish haqining eng yuqori ko'rsatkichi oliy ta'lim (**7 674,4 ming so'm**)da, eng past ko'rsatkich esa maktabgacha ta'lim (**1 922,3 ming so'm**)da kuzatildi.

## Ta'lim sohasida shahar va tumanlar bo'yicha ish haqisi

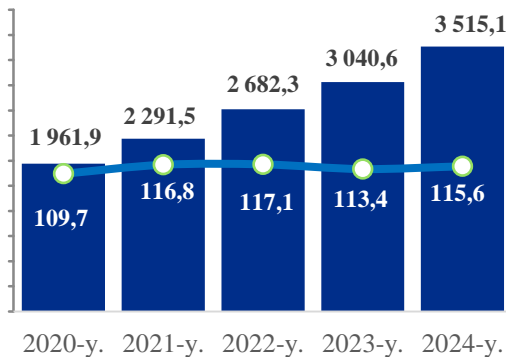


### Hududlar kesimida



■ ming so'm    ■ o'sish sur'ati

### O'rtacha oylik ish haqining yillar kesimidagi dinamikasi, ming so'm

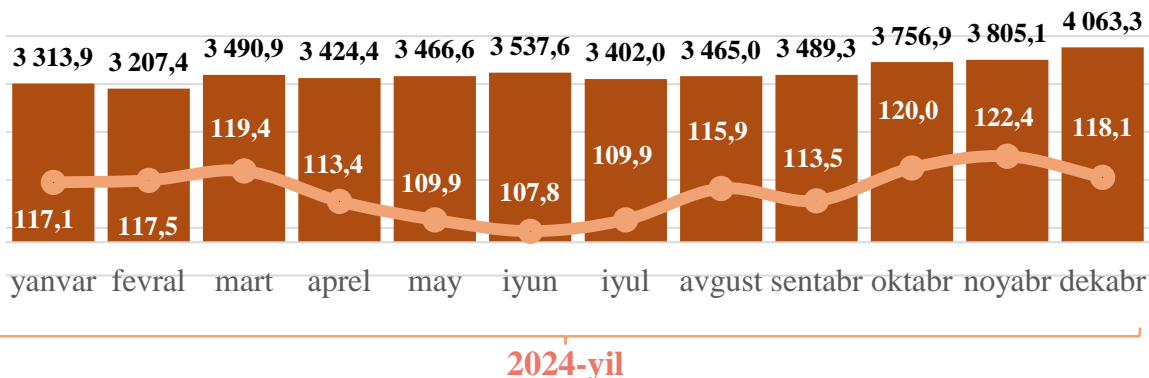


— o'tgan yilning mos davriga nisbatan o'sish sur'ati, % da




Ta'lim sohasi bo'yicha o'rtacha oylik ish haqining eng yuqori ko'rsatkichi Andijon shahri (**4751,9 ming so'm**), Izboskan tumani (**3562,2 ming so'm**), Andijon tumani (**3558,8 ming so'm**), hamda Asaka tumanlari (**3534,7 ming so'm**)da kuzatildi. Shuningdek, Shaxrixon tumani (**128,1%**), Oltinko'l tumani (**123,8%**) va Izboskan tumanlarida (**119,7%**) qayd etildi.

## SOG‘LIQNI SAQLASH VA IJTIMOIIY XIZMATLAR KO‘RSATISH SOHASIDA O‘RTACHA OYLIK ISH HAQI



■ ming so‘m     —●— o‘tgan yilning mos davriga nisbatan o‘shish sur‘ati, % da

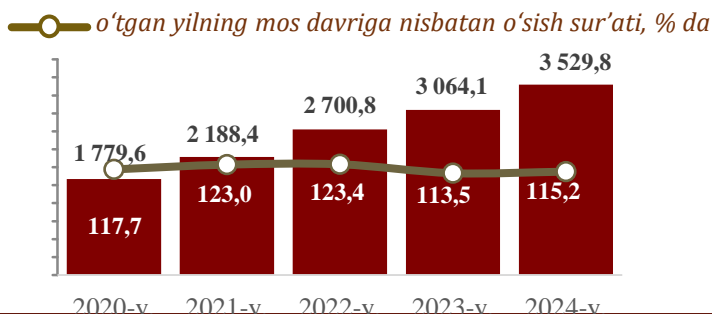
### Hududlar kesimida



■ ming so‘m     —●— o‘shish sur‘ati

Sog‘liqni saqlash va ijtimoiy xizmatlar ko‘rsatish sohasining faoliyati turi bo‘yicha o‘rtacha oylik ish haqining eng yuqori ko‘rsatkichi Izboskan tumani (6443,5 ming so‘m), Paxtaobod tumani (4733,0 ming so‘m), Andijon shahri (3953,1 ming so‘m), Qo‘rg‘ontepa tumani (3599,1 ming so‘m) hamda da kuzatildi. Shuningdek, yuqori o‘shish sur‘ati Xo‘jaobod tumani (136,8 %), Izboskan tumani (121,7 %) hamda Andijon shahrida (122,1 %) qayd etildi.

### O‘rtacha oylik ish haqining yillar kesimidagi dinamikasi, ming so‘m



## DEMOGRAFIYA, MEHNAT VA GENDER STATISTIKASI BO'LIMI

**Nominal hisoblangan ish haqi** – ma'lum bir davr (soat, oy, yil) mobaynida xodim tomonidan ishlab chiqarilgan mahsulot (bajarilgan ish yoki ko'rsatilgan xizmat) evaziga ish beruvchilar tomonidan, amaldagi qonun hujjatlariga asoslangan holda soliq va boshqa to'lovlarni o'z ichiga oluvchi yollanma xodimning mehnatiga haq to'lash tarzida jismoniy shaxsga pul shaklida hisoblangan daromadlardan iborat.



Tel.: 74 228-30-54