



Andijon viloyati statistika boshqarmasi

2023- yil YANVAR - MART oylarida **ASOSIY KAPITALGA INVESTITSIYALAR**



Joriy davrda **2798,7** mlrd so‘m asosiy kapitalga investitsiyalar o‘zlashtirilib, o‘shir sur‘ati 2022- yilning mos davriga nisbatan **84,3** % ni taskil etdi.

Markazlashgan moliyalashtirish manbalari hisobidan **293,4** mlrd so‘m yoki jami investitsiyalar hajmining **10,5** % va o‘tgan yildagi ko‘rsatkichga nisbatan **161,6** % o‘zlashtirildi.

Mos ravishda, markazlashmagan moliyalashtirish manbalari hisobidan **2505,3** mlrd so‘m yoki jami investitsiyalar hajmining **89,5** % va o‘tgan yildagi ko‘rsatkichga nisbatan **79,8** % o‘zlashtirildi.



Moliyalashtirish manbalari bo'yicha asosiy kapitalga o'zlashtirilgan investitsiyalar

(2022-yil, yanvar-mart)

	Mrd so'm	O'sish sur'ati, % da	Ulushi, % da
Andijon viloyati	2 798,7	84,3	100
Markazlashgan investitsiyalar:	293,4	161,6	10,5
byudjet mablag'i	192,7	2,5 m.	6,9
tiklanish va taraqqiyot jamg'armasi	-	-	-
O'zbekiston Respublikasi kafolati ostida bo'lgan xorijiy kreditlar	94,0	3,1 m.	3,4
Suv ta'minoti va kanalizatsiya tizimlarini rivojlantirish jamg'armasi	6,7	9,2	0,2
Markazlashmagan investitsiyalar:	2 505,3	79,8	89,5
korxonalar mablag'i	618,3	82,6	22,1
aholi mablag'i	223,2	73,9	8,0
to'g'ridan-to'g'ri xorijiy investitsiya va kreditlar	1 461,5	80,4	52,2
tijorat banklari kreditlari va boshqa qarzi mablag'lari	202,3	74,7	7,2

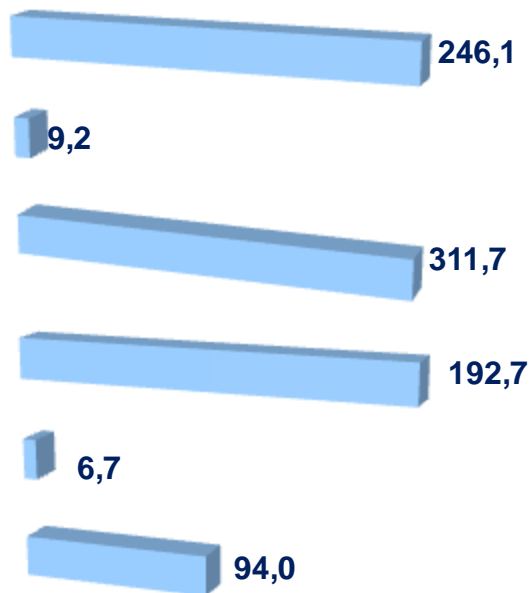
Moliyalashtirish manbalari bo'yicha asosiy kapitalga investitsiyalar

Davlat byudjeti

Suv ta'minoti va kanalizatsiya tizimlarini rivojlantirish jamg'armasi

Davlat kafolati ostida xorijiy kreditlar

O'sish sur'ati, %
Hajmi mlrd so'm



82,6

73,9

80,4

74,7

618,3

223,2

1461,5

202,3

O'sish sur'ati, %

Hajmi, mlrd so'm

Korxonalar mablag'i

Aholi mablag'lari

To'g'ridan-to'g'ri xorijiy investitsiya va kreditlar

Tijorat banklari kreditlari va boshqa qariz mablag'lari



Moliyalashtirish manbalari bo'yicha asosiy kapitalga investitsiyalar, jamiga nisbatan, % da

Andijon viloyati

6,9%

Byudjeti mablag'lari



0,2%

Suv ta'minoti va kanalizatsiya tizimini rivojlantirish jamg'armasi

0,0%

Tiklanish va taraqqiyot jamg'armasi

3,4%

O'zbekiston Respublikasi kafolati ostida bo'lgan xorijiy kreditlar

22,1%

Korxonalar mablag'i

8,0%

Aholi mablag'i

52,2%

To'g'ridan-to'g'ri xorijiy investitsiya va kreditlar

7,2%

Tijorat banklari kreditlari va boshqa qarzi mablag'lari

2022- yilning yanvar-mart oylarida korxonalar va tashkilotlarning o'z mablag'lari hisobidan moliyalashtirilgan asosiy kapitalga investitsiyalar – 618,3 mlrd so'm yoki jami asosiy kapitalga investitsiyalarning 22,1% ini tashkil etdi. Aholi mablag'lari hisobidan jami asosiy kapitalga investitsiyalarning 8,0 % yoki 223,2 mlrd so'mi o'zlashtirildi.

To'g'ridan-to'g'ri xorijiy investitsiyalar hisobidan o'zlashtirilgan investitsiyalar hajmi 1 461,5 mlrd so'mni yoki 52,2 % ni tashkil etdi.

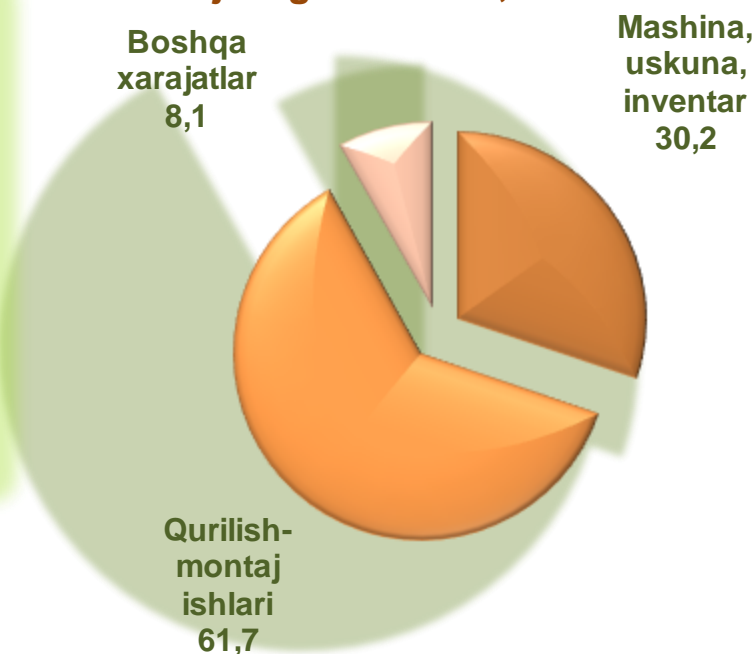
Shuningdek, tijorat banklari kreditlari va boshqa qarzi mablag'lari hisobidan 202,3 mlrd so'm, Davlat kafolati ostidagi xorijiy kreditlar 94,0 mlrd so'm, Davlat byudjeti 192,7 mlrd so'm, Suv ta'minoti va kanalizatsiya tizimlarini rivojlantirish jamg'armasi tomonidan 6,7 mlrd so'm miqdorida asosiy kapitalga investitsiyalar o'zlashtirildi.

Moliyalashtirish manbalari bo'yicha asosiy kapitalga investitsiyalar




	Jami		shu jumladan: xorijiy investitsiya va kreditlar	
	Mrld so'm	o'sish sur'ati % da	Mrld so'm	o'sish sur'ati % da
Andijon viloyati	2 798,7	84,3	1 555,5	84,1
Andijon sh.	386,0	74,7	126,7	76,9
Xonobod sh.	18,7	9,2	-	-
Oltinko'l	160,7	74,6	1,1	-
Andijon	125,4	98,0	31,1	2,4 m.
Baliqchi	60,0	127,1	-	-
Bo'ston	23,9	54,8	5,7	21,8
Buloqboshi	1078,5	3,2 m.	1030,8	3,5 m.
Jalaquduq	69,2	66,2	-	-
Izboskan	68,0	74,7	11,3	19,2
Ulug'nor	41,1	57,5	11,3	18,5
Qo'rg'ontepa	109,4	43,4	34,0	21,6
Asaka	271,7	35,7	190,2	33,2
Marhamat	95,4	70,7	21,6	24,2
Shahrixon	124,2	64,0	44,7	37,9
Paxtaobod	73,7	2,3 m.	22,7	12,8 m.
Xo'jaobod	92,8	47,7	24,3	25,6

Asosiy kapitalga investitsiyalarning texnologik tarkibi, jamiga nisbatan, % da

Andijon viloyati bo'yicha asosiy kapitalga investitsiyalarning texnologik tarkibida mashina, uskuna va inventarlarga 844,8 mlrd so'm investitsiyalar o'zlashtirilgan bo'lib, jami investitsiyalarning 30,2 % ini tashkil etdi, qurilish-montaj ishlari bo'yicha 1 727,1 mlrd so'm (jami investitsiyalardagi ulushi 61,7 %) va boshqa xarajatlarga 226,8 mlrd so'm (8,1 %) o'zlashtirildi.



Asosiy kapitalga investitsiyalarning takror ishlab chiqarish tarkibi, jamiga nisbatan, % da



ANDIJON VILOYATIDA IQTISODIY FAOLIYAT TURLARI BO'YICHA ASOSIY KAPITALGA INVESTITSIYALAR, JAMIGA NISBATAN, % DA

Ishlab chiqarish sanoati

asosiy kapitalga o'zlashtirilgan investitsiyalari hajmi
1612,8 mlrd so'm

57,6%

Turar-joy qurilishi

asosiy kapitalga o'zlashtirilgan investitsiyalari hajmi
168,9 mlrd so'm

6,0%

Elektr, gaz bilan ta'minlash

asosiy kapitalga o'zlashtirilgan investitsiyalari hajmi
109,6 mlrd so'm

3,9%

Qishloq xo'jaligi

asosiy kapitalga o'zlashtirilgan investitsiyalari hajmi
161,9 mlrd so'm

5,8%

Qurilish

asosiy kapitalga o'zlashtirilgan investitsiyalari hajmi
181,7 mlrd so'm

6,5%

Tog'-kon sanoati

asosiy kapitalga o'zlashtirilgan investitsiyalari hajmi
17,5 mlrd so'm

0,6%

Tashish va saqlash

asosiy kapitalga o'zlashtirilgan investitsiyalari hajmi
73,5 mlrd so'm

2,6%

Ulgurji va chakana savdo

asosiy kapitalga o'zlashtirilgan investitsiyalari hajmi
105,3 mlrd so'm

3,8%

Boshqa faoliyat turlari

asosiy kapitalga o'zlashtirilgan investitsiyalari hajmi
367,5 mlrd so'm

13,2%



Andijon viloyatida ijtimoiy soha obyektlarini ishga tushirish

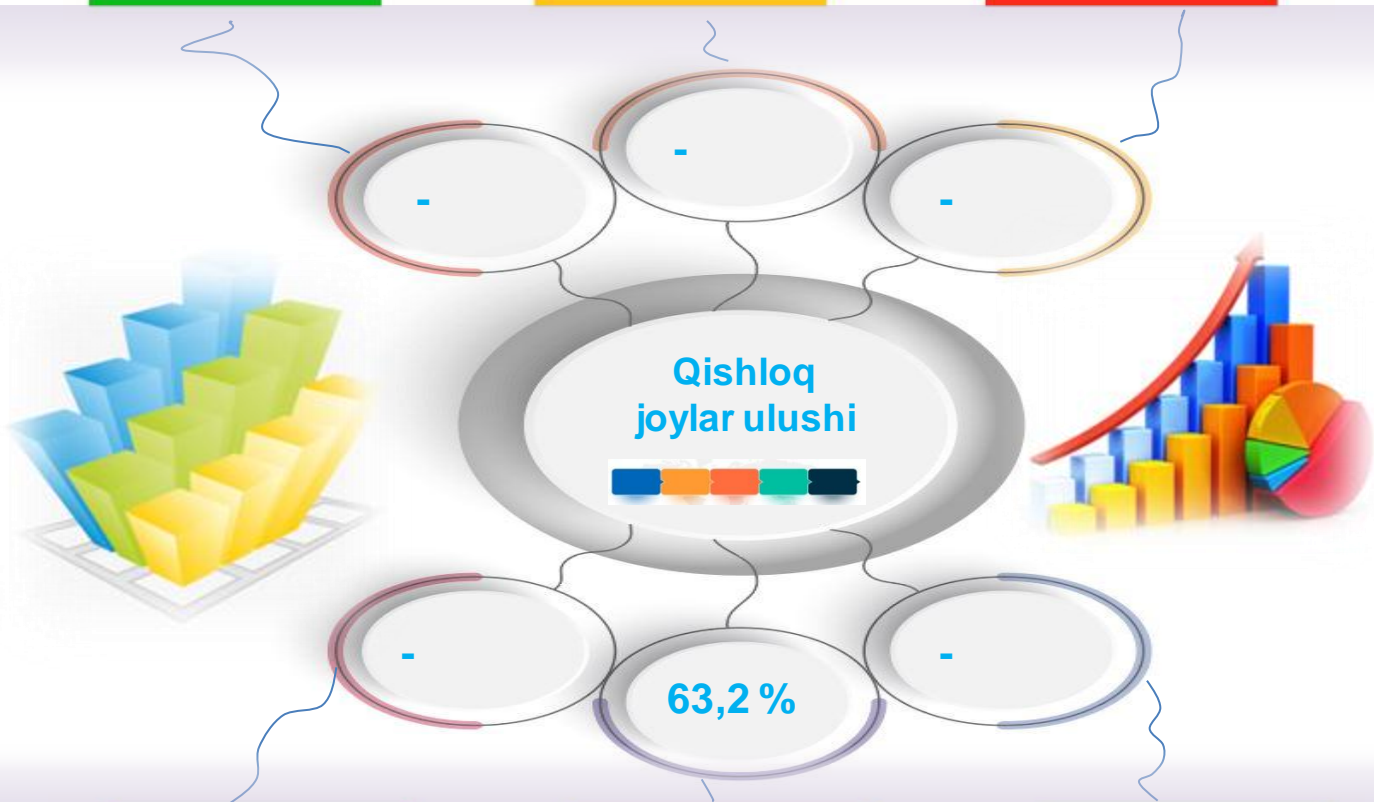
- km
uzunlikdagi suv
tarmoqlari ishga
tushirildi



- ta
maktabgacha ta'lim
tashkilotlari
ishga tushirildi



-
qatnovga
mo'ljallangan
poliklinikalar ishga
tushirildi



-
o'quvchi o'ringa
mo'ljallangan
umumta'lim maktablari
ishga tushirildi



Umumiy maydaoni
135,5 ming kv.m
bo'lgan turar joylar
ishga tushirildi



- o'ringa
mo'ljallangan
kasalxonalar ishga
tushirildi

Tuman va shaharlar kesimida ijtimoiy soha obyektlarini ishga tushirish

	Jami		shu jumladan: qishloq joylarda	
	soni	ming kv. m	Soni	ming kv. m
Andijon viloyati	692	135,5	451	85,6
shaharlar:				
Andijon sh.	96	20,0	-	-
Xonobod sh.	7	1,5	-	-
tumanlar:				
Oltinko'l	47	9,8	21	4,6
Andijon	40	7,1	35	6,0
Baliqchi	30	7,3	23	5,3
Bo'ston	15	3,4	12	2,7
Buloqboshi	19	4,5	11	2,6
Jalaquduq	46	11,5	45	11,4
Izboskan	13	2,4	8	0,9
Ulug'nor	21	3,1	21	3,1
Qo'rg'ontepa	75	12,9	5	9,9
Asaka	68	12,3	48	8,6
Marhamat	97	10,6	80	8,5
Shahrixon	43	12,1	31	8,1
Paxtaobod	56	13,0	47	11,3
Xo'jaobod	19	4,0	13	2,6

2022- yilning yanvar-mart oylarida umumiy maydoni **135,5** ming kv.m yakka tartibda turar joy ishga tushirilib, o'tgan yilning mos davriga nisbatan **81,8** % ni tashkil etdi.



Andijon viloyati statistika boshqarmasi
Investitsiya va qurilish statistikasi bo'limi

Nashr uchun mas'ul: X. Xoldarov

Aloqa telefoni: 74 228-29-37 ; 74 224-82-61