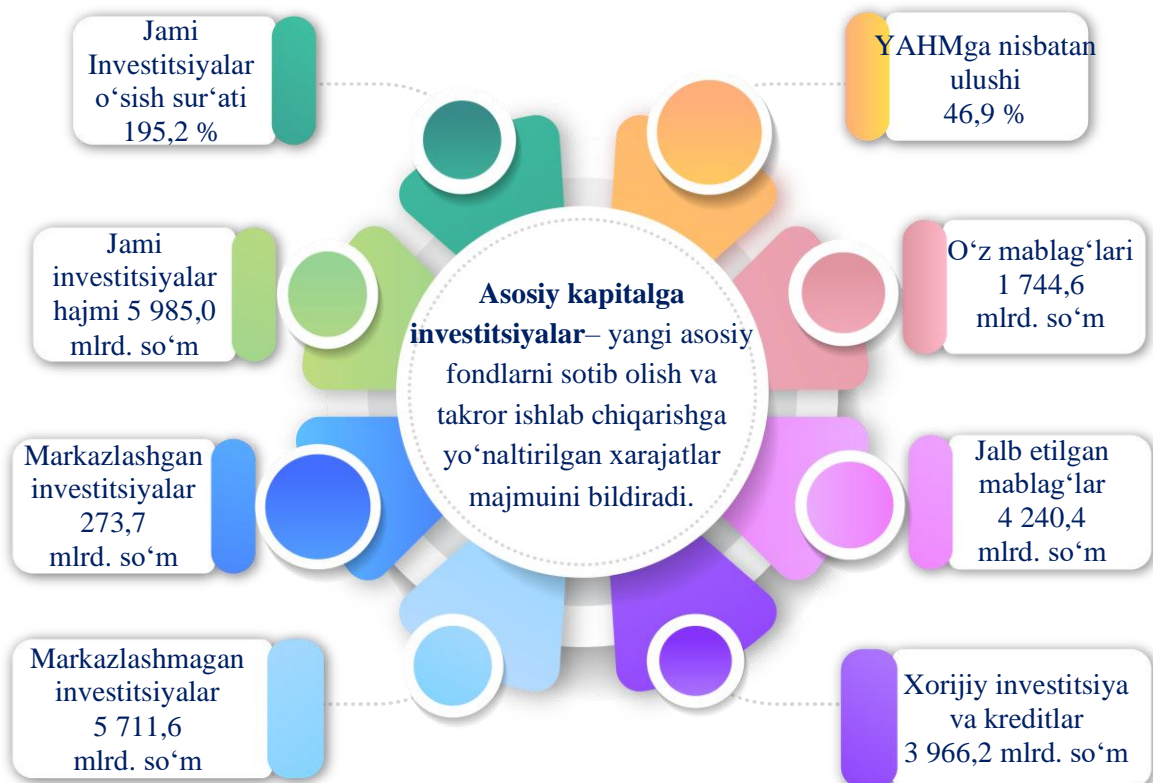


IV. INVESTITSIYA VA QURILISH ISHLARI

2024-yil yanvar-mart oylarida 5 985,0 mlrd. so‘m asosiy kapitalga investitsiyalar o‘zlashtirilib, 2023-yilning yanvar-mart oylariga nisbatan 195,2 % ni tashkil etdi.

Asosiy kapitalga investitsiyalarning tarkibida 70,9 % yoki 4 240,4 mlrd. so‘m investitsiyalar jalb etilgan mablag‘lar hisobidan moliyalashtirilgan bo‘lsa, korxonalar, tashkilot va aholining o‘z mablag‘lari hisobidan 29,1 % yoki 1 744,6 mlrd. so‘m moliyalashtirildi.

Shuningdek, markazlashgan moliyalash-tirish manbalari hisobidan asosiy kapitalga investitsiyalar hajmi 273,4 mlrd. so‘mni tashkil etgan bo‘lsa, markazlashmagan moliyalashtirish manbalari hisobidan 5 711,6 mlrd. so‘m investitsiyalar o‘zlashtirildi.



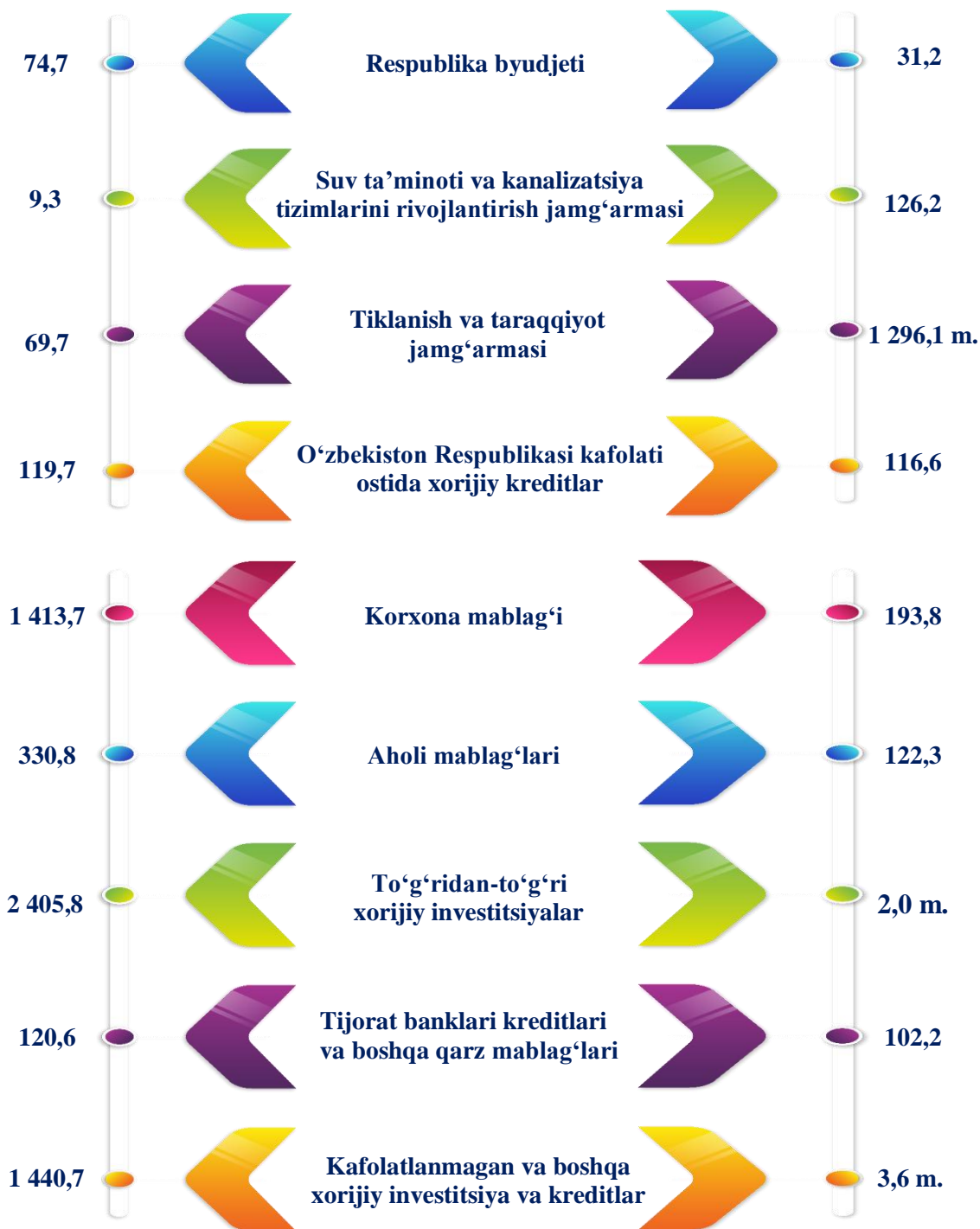
Shahar va tumanlar kesimida asosiy kapitalga investitsiyalar

	Jami		shu jumladan: xorijiy investitsiya va kreditlar	
	mlrd. so‘m	o‘shish sur‘ati, % da	mlrd. so‘m	o‘shish sur‘ati, % da
Andijon viloyati	5 985,0	195,2	3 966,2	2,3 m.
Andijon sh.	662,8	148,5	330,2	2,4 m.
Xonobod sh.	44,3	2,0 m.	19,0	-
<i>tumanlar:</i>				
Oltinko‘l	198,3	117,3	36,3	29,2 m.
Andijon	409,2	2,8 m.	309,8	9,1m.
Baliqchi	179,0	3,6 m.	144,7	-
Bo‘ston	185,4	6,6 m.	162,5	26,2 m.
Buloqboshi	1 514,3	129,3	1 480,9	131,2
Jalaquduq	169,4	2,3 m.	106,1	-
Izboskan	130,5	3,2 m.	101,1	8,1 m.
Ulug‘nor	138,6	3,6 m.	114,1	9,2 m.
Qo‘rg‘ontepa	164,4	134,3	88,3	2,4 m.
Asaka	1 142,4	4,0 m.	324,4	155,8
Marhamat	239,5	2,2 m.	165,5	7,0 m.
Shahrixon	389,6	2,8 m.	324,3	6,6 m.
Paxtaobod	228,7	2,5 m.	162,2	6,5 m.
Xo‘jaobod	188,6	148,7	96,8	3,6 m.

Moliyalashtirish manbalari bo'yicha asosiy kapitalga investitsiyalar

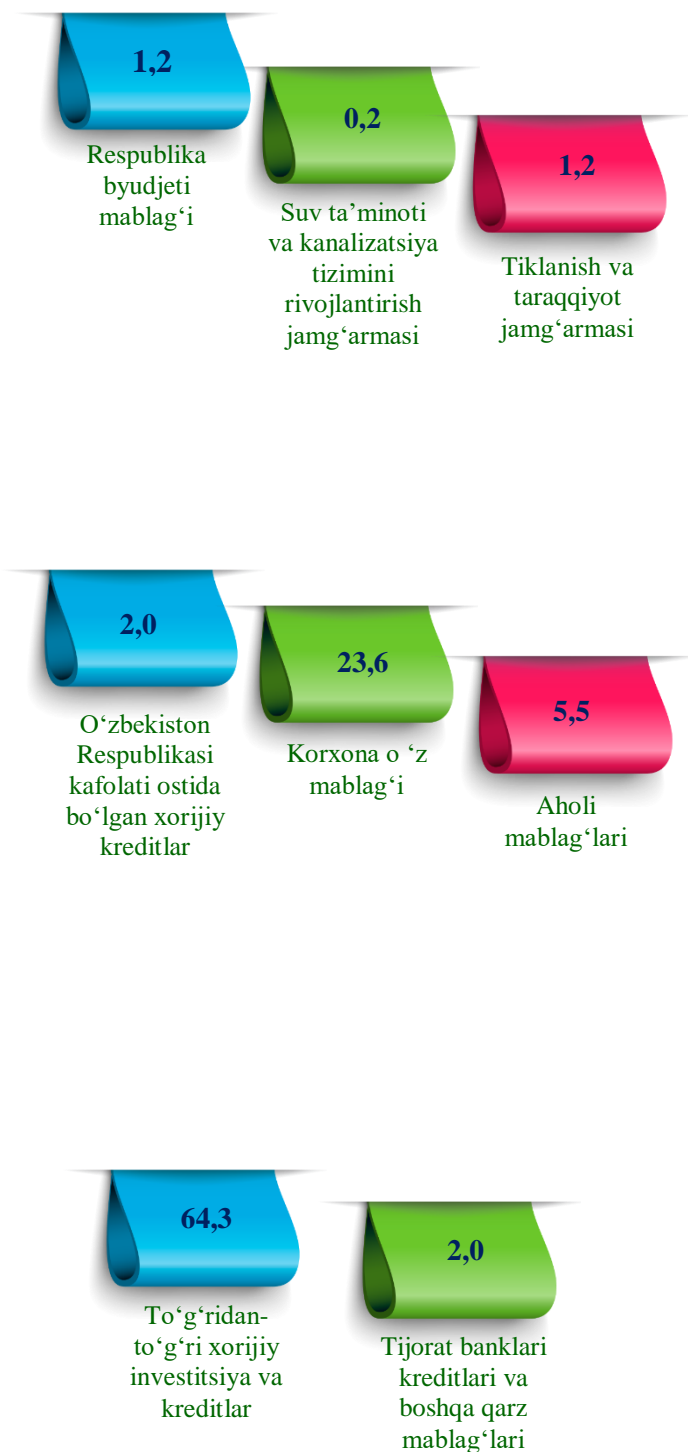
Hajmi, mlrd. so'm

O'sish sur'ati, % da



Moliyalashtirish manbalari bo'yicha asosiy kapitalga investitsiyalar, jamiga nisbatan, % da

Andijon viloyati



2024-yil yanvar-mart oylarida korxonalar va tashkilotlarning o'z mablag'lari hisobidan moliyalashtirilgan asosiy kapitalga investitsiyalar– 1 413,7 mlrd. so'm yoki jami asosiy kapitalga investitsiyalarning 23,6 % ini tashkil etdi. Aholi mablag'lari hisobidan jami asosiy kapitalga investitsiyalarning 8,6 % yoki 330,8 mlrd. so'm o'zlashtirildi.

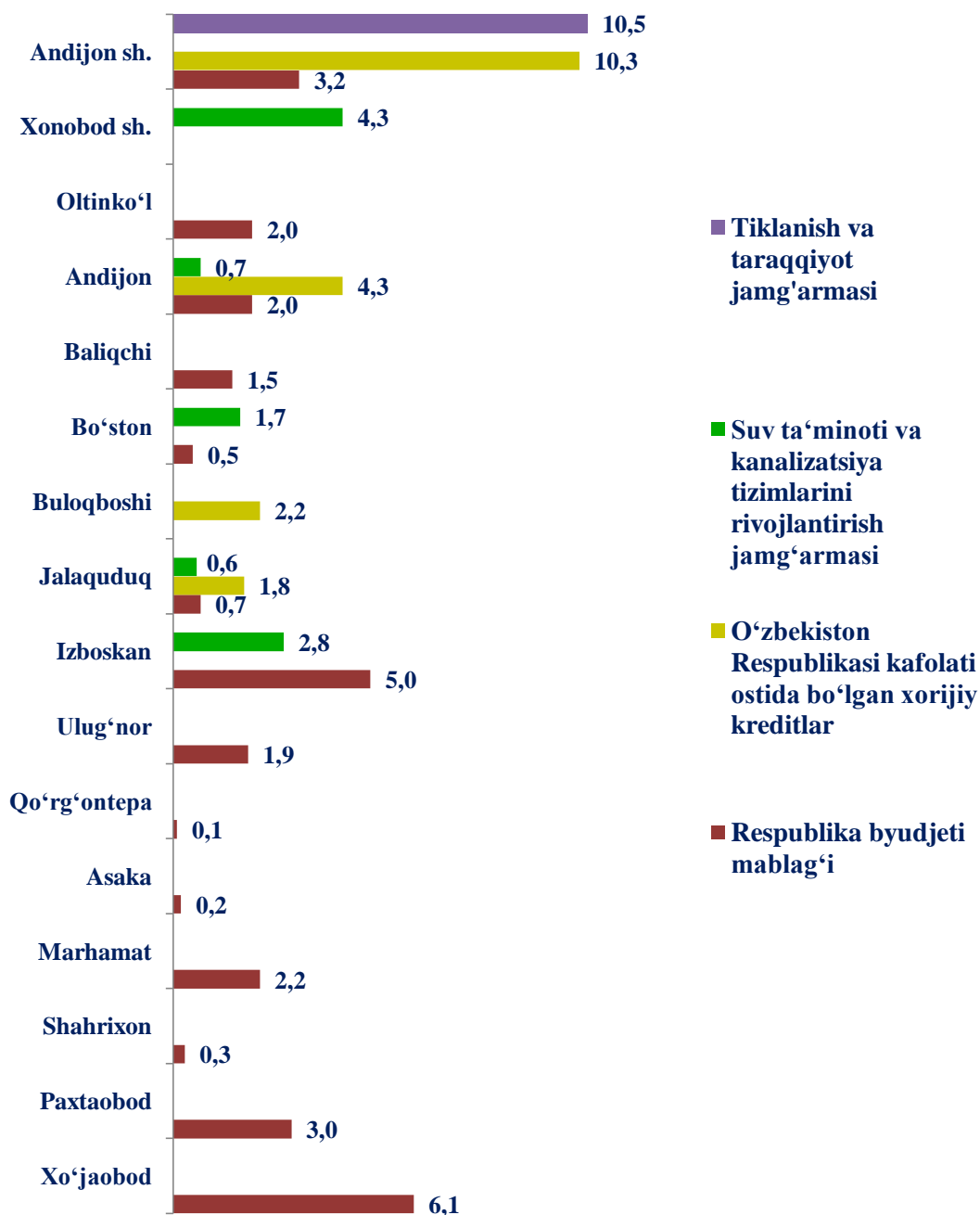
To'g'ridan-to'g'ri xorijiy investitsiyalar va kreditlar hisobidan o'zlashtirilgan investitsiyalar hajmi 3 846,4 mlrd. so'mni yoki 64,3 % ni tashkil etdi.

Shuningdek, tijorat banklari kreditlari va boshqa qarz mablag'lari hisobidan 120,6 mlrd. so'm, O'zbekiston Respublikasi kafolati ostidagi xorijiy kreditlar 119,7 mlrd. so'm, Tiklanish va taraqqiyot jamg'armasi 69,7 mlrd. so'm, Respublika byudjeti 74,7 mlrd. so'm, Suv ta'minoti va kanalizatsiya tizimlarini rivojlantirish jamg'armasi tomonidan 9,3 mlrd. so'm miqdorida asosiy kapitalga investitsiyalar o'zlashtirildi.

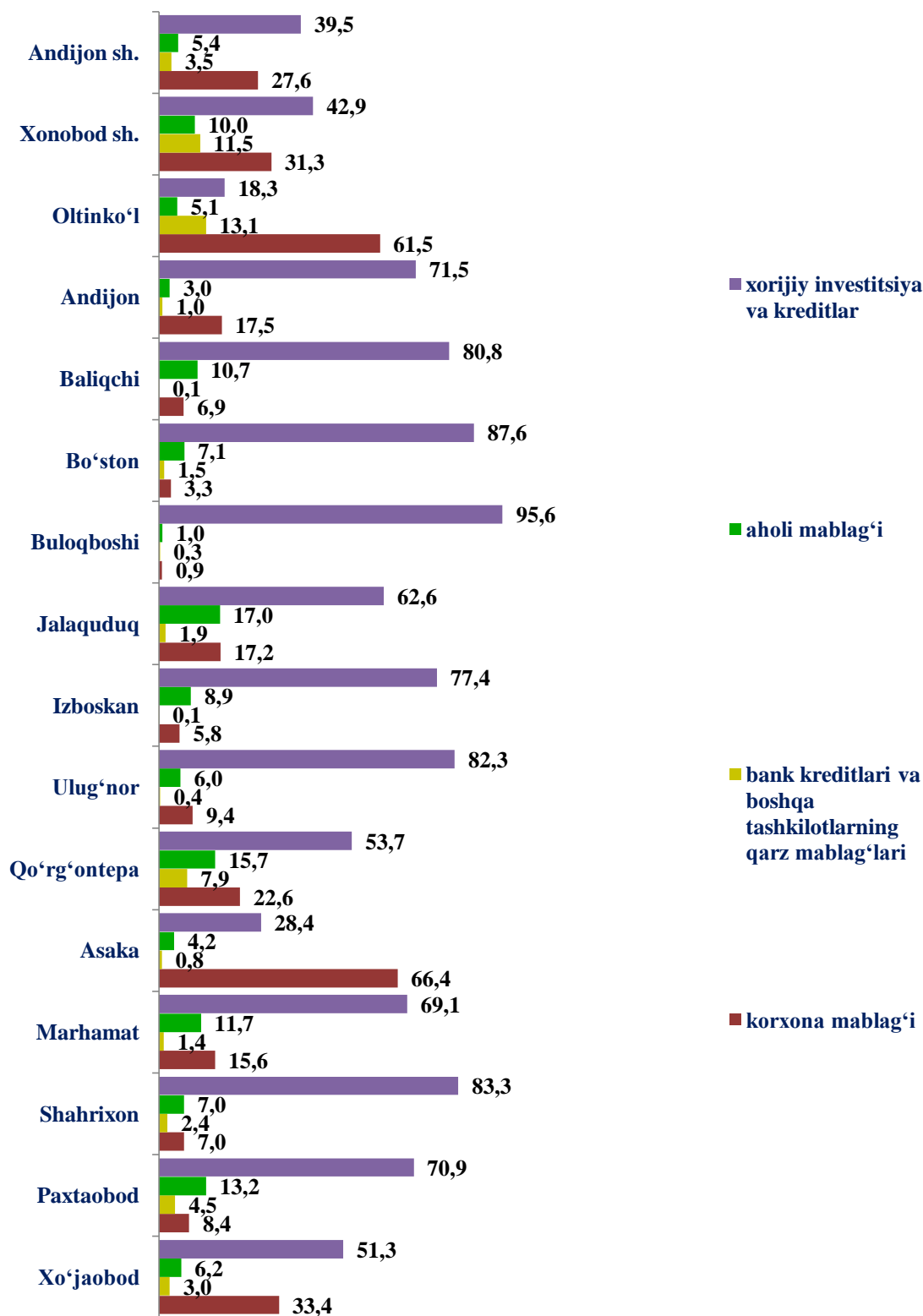
Moliyalashtirish manbalari bo'yicha asosiy kapitalga investitsiyalar, jamiga nisbatan, % da



Asosiy kapitalga investitsiyalarning statistik hisobi, qo'shimcha qiymat solig'ini qo'shgan holda, hisobot davrida amaldagi narxlarda, to'lov amalga oshirilgan paytdan qat'iy nazar, haqiqatda o'zlashtirilgan hajm miqdorida amalga oshiriladi.



Moliyalashtirish manbalari bo'yicha asosiy kapitalga investitsiyalar, jamiga nisbatan, % da

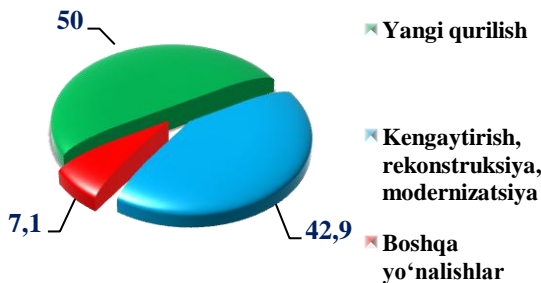




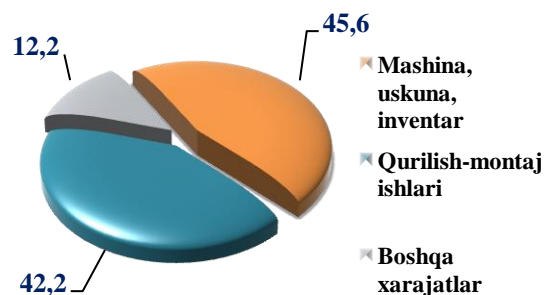
Andijon viloyati bo'yicha asosiy kapitalga investitsiyalarning texnologik tarkibida mashina, uskuna va inventarlarga 2 732,5 mlrd. so'm investitsiyalar o'zlashtirilgan bo'lib, jami investitsiyalarning 45,6 % ini tashkil etdi, qurilish-montaj ishlari bo'yicha 2 523,8 mlrd. so'm (jami investitsiyalardagi ulushi 42,2 %) va boshqa xarajatlarga 728,7 mlrd. so'm (12,2 %) o'zlashtirildi.

Hududlar kesimida jami asosiy kapitalga investitsiyalar hajmida qurilish-montaj ishlarining ulushi bo'yicha eng yuqori ko'rsatkich Buloqboshi tumanida kuzatildi 49,4 % yoki 748,8 mlrd. so'm.

Qurilish-montaj ishlarining ulushi bo'yicha eng quyi daraja Asaka tumanida kuzatilib, 8,5 % ni yoki 96,8 mlrd. so'mni tashkil etdi. Shuningdek, Asaka tumanida mashina, uskunalar va inventarlarga xarajatlar bo'yicha eng yuqori ko'rsatkich 71,0 % yoki 810,8 mlrd. so'mni tashkil etdi.



Asosiy kapitalga investitsiyalarning takror ishlab chiqarish tarkibi, jamiga nisbatan % da



Asosiy kapitalga investitsiyalarning texnologik tarkibi, jamiga nisbatan % da

Asosiy kapitalga investitsiyalar – yangi asosiy fondlarni sotib olish va takror ishlab chiqarishga yo'naltirilgan xarajatlar majmuini bildiradi.

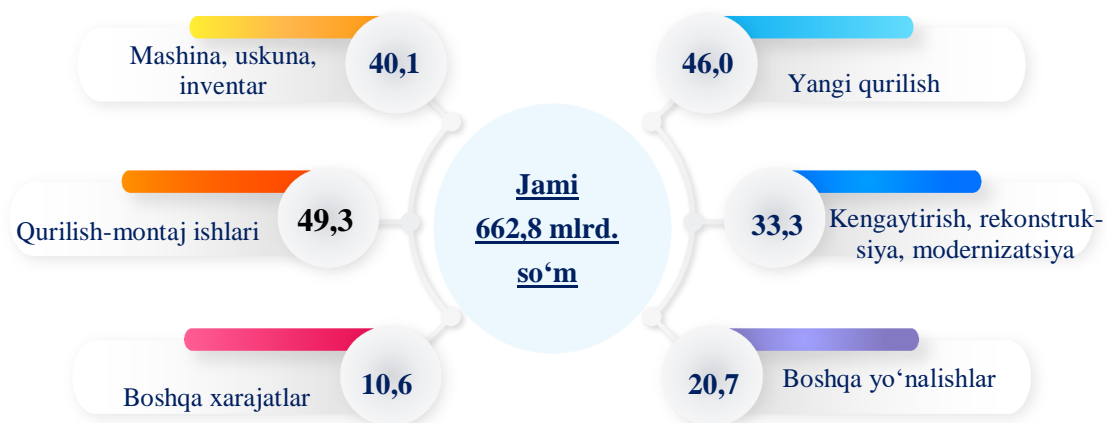


Asosiy kapitalga investitsiyalarning takror ishlab chiqarish va texnologik tarkibi, jamiga nisbatan % da

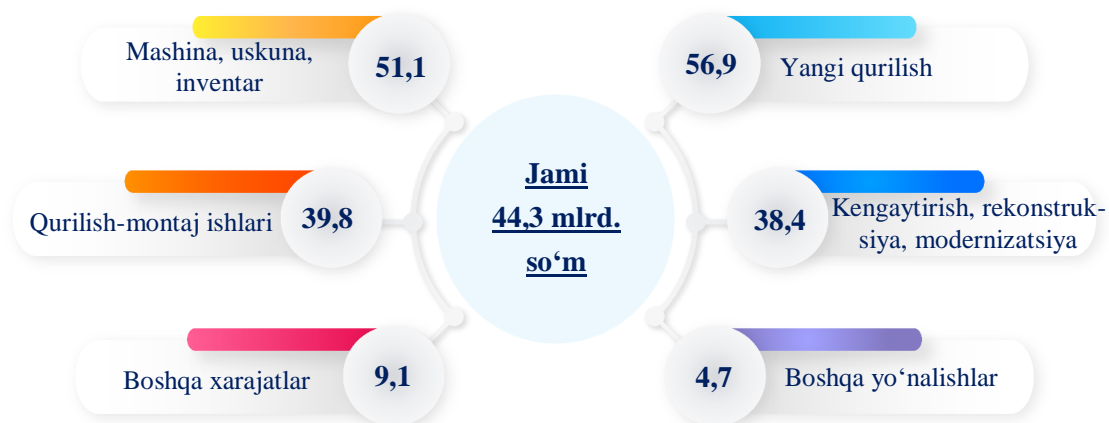
Andijon viloyati



Andijon shahri

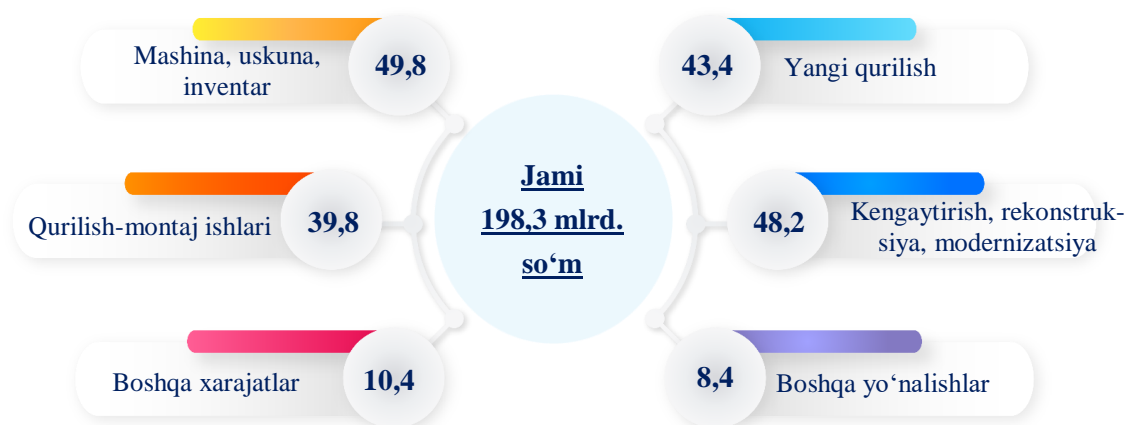


Xonobod shahri

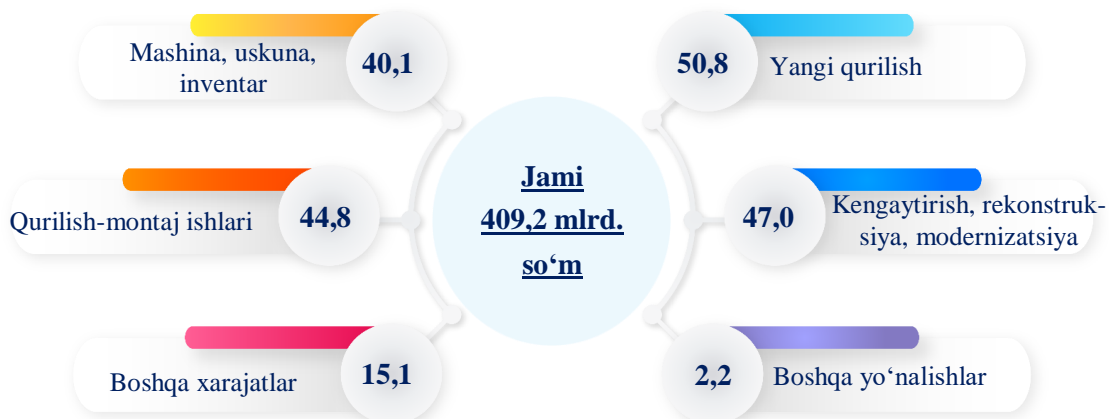


Asosiy kapitalga investitsiyalarning takror ishlab chiqarish va texnologik tarkibi, jamiga nisbatan % da

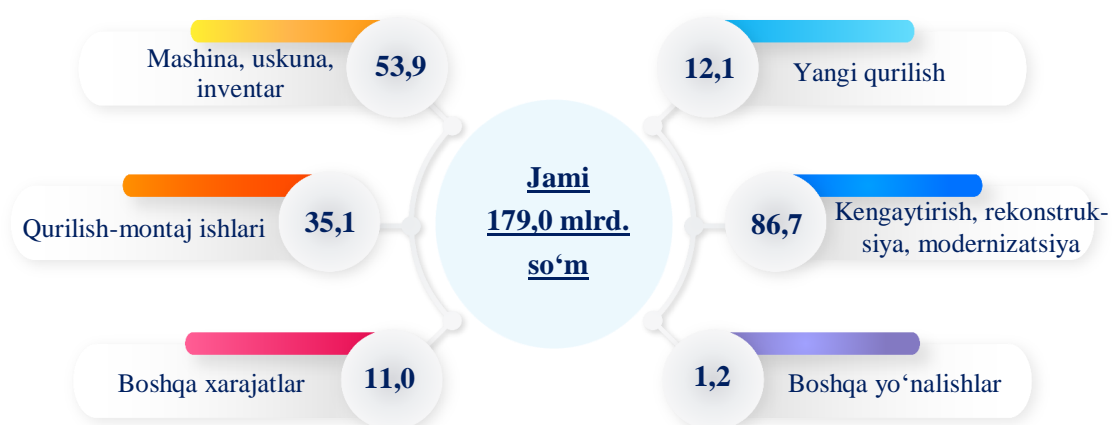
Oltinko‘l tumani



Andijon tumani



Baliqchi tumani



Asosiy kapitalga investitsiyalarning takror ishlab chiqarish va texnologik tarkibi, jamiga nisbatan % da

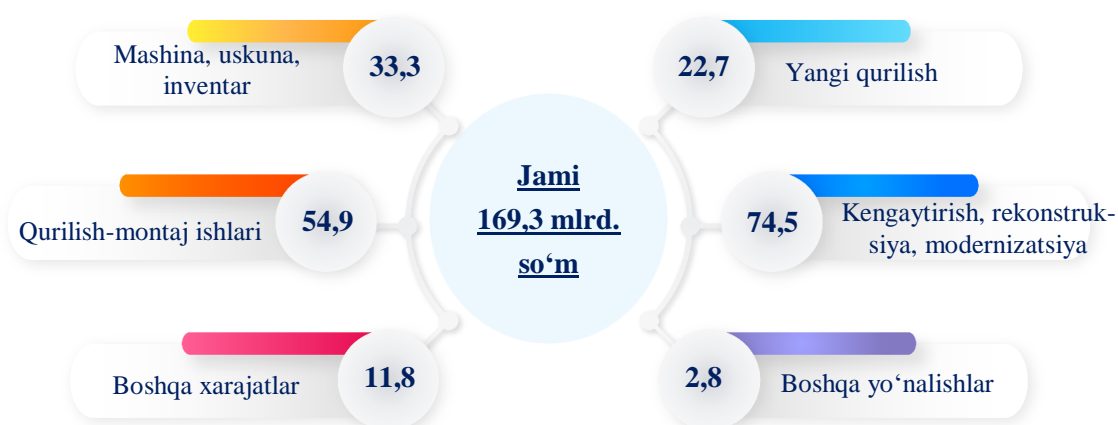
Bo'ston tumani



Buloqboshi tumani

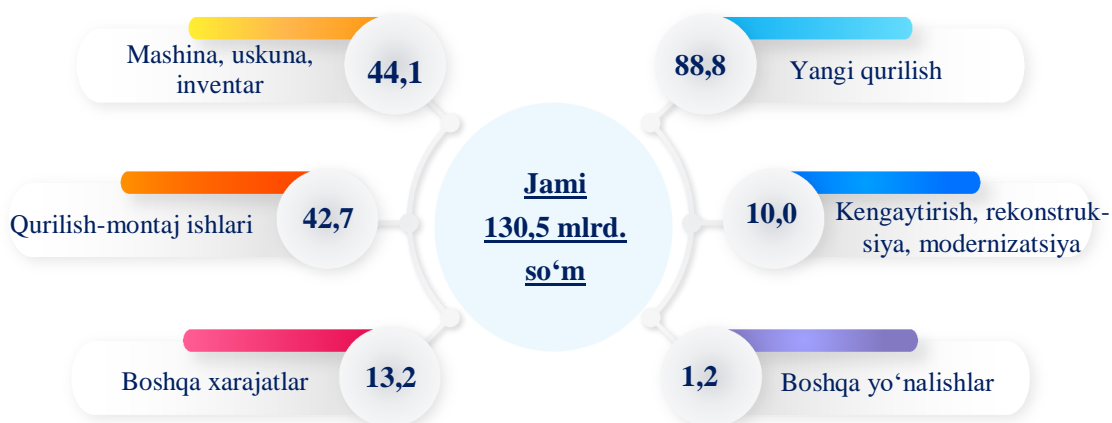


Jalaquduq tumani



Asosiy kapitalga investitsiyalarning takror ishlab chiqarish va texnologik tarkibi, jamiga nisbatan % da

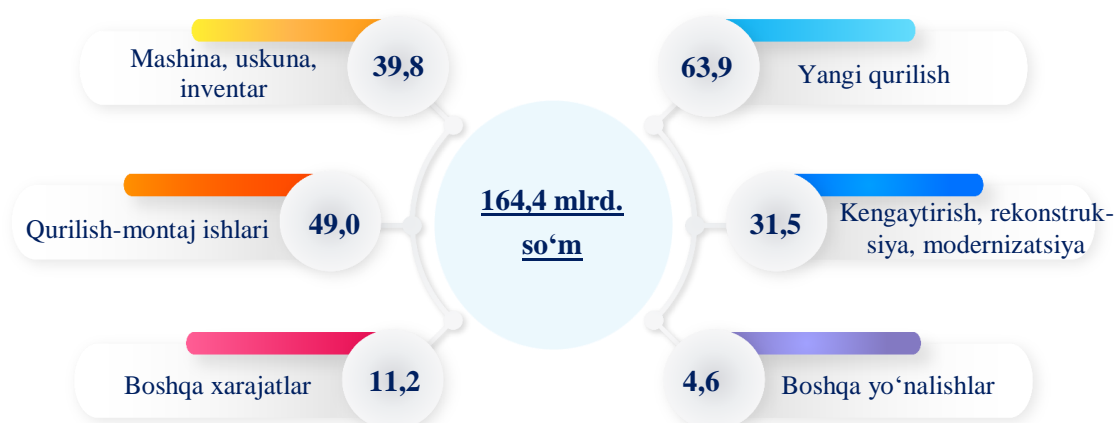
Izboskan tumani



Ulug'nor tumani




Qo'rg'ontepa tumani




Asosiy kapitalga investitsiyalarning takror ishlab chiqarish va texnologik tarkibi, jamiga nisbatan % da

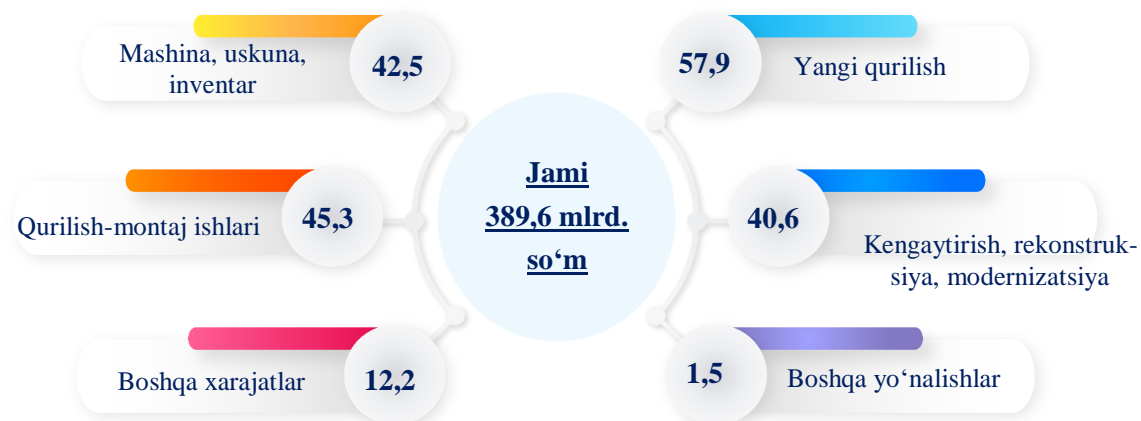
Asaka tumani



Marhamat tumani




Shahrixon tumani

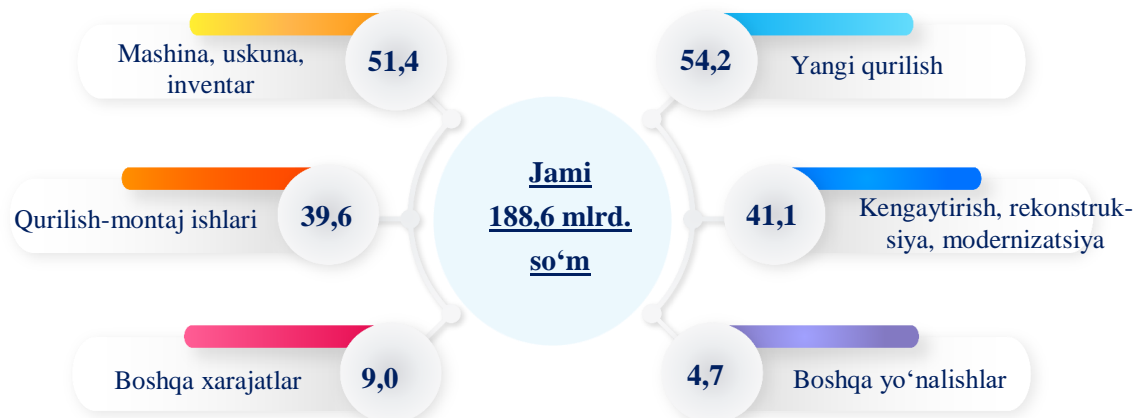


Asosiy kapitalga investitsiyalarning takror ishlab chiqarish va texnologik tarkibi, jamiga nisbatan % da

Paxtaobod tumani



Xo'jaobod tumani



Statistik tahlilni o'tkazish maqsadlarida asosiy kapitalga investitsiyalar quyidagi asosiy kesimlarda shakllanadi: qo'yilma turlari, texnologik, takror ishlab chiqarish tarkiblari, iqtisodiy faoliyat turlari, moliyalashtirish manbalari bo'yicha.



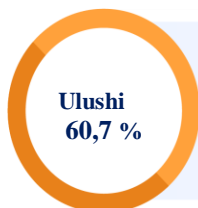
Andijon viloyatida iqtisodiy faoliyat turlari bo'yicha asosiy kapitalga investitsiyalar, jamiga nisbatan, % da



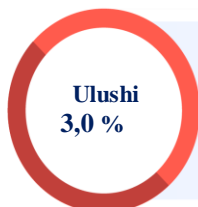
5 985,0 mlrd. so'm



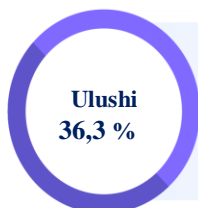
Asosiy kapitalga xorijiy investitsiya va kreditlar



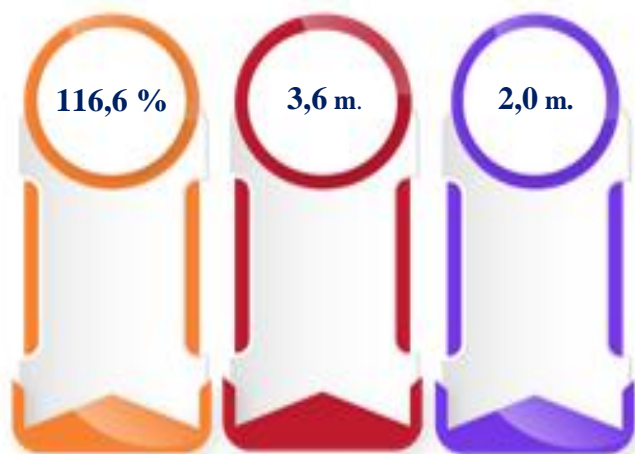
To'g'ridan-to'g'ri xorijiy investitsiyalar hisobidan moliyalashtirilgan asosiy kapitalga investitsiyalar 2 405,8 mlrd.so'mni yoki, 2023-yilning mos davriga nisbatan 2,0 m.ni tashkil etdi.



O'zbekiston Respublikasi kafolati ostidagi xorijiy kreditlar hisobidan moliyalashtirilgan asosiy kapitalga investitsiyalar 119,7 mlrd. so'mni yoki, 2023-yilning mos davriga nisbatan 116,6 % ni tashkil etdi.



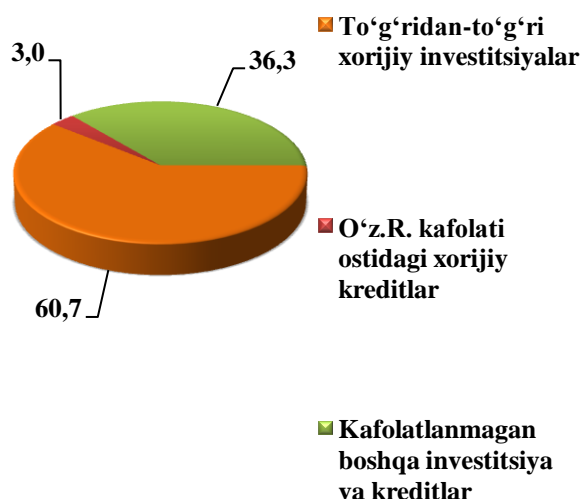
Kafolatlanmagan xorijiy kreditlar va boshqa xorijiy investitsiyalar hisobidan moliyalashtirilgan asosiy kapitalga investitsiyalar 1 440,7 mlrd. so'mni yoki, 2023-yilning mos davriga nisbatan 3,6 martani tashkil etdi.



O'z.R. kafolati ostida xorijiy kreditlar

Kafolatlanmagan boshqa investitsiya va kreditlar

To'g'ridan-to'g'ri xorijiy investitsiyalar



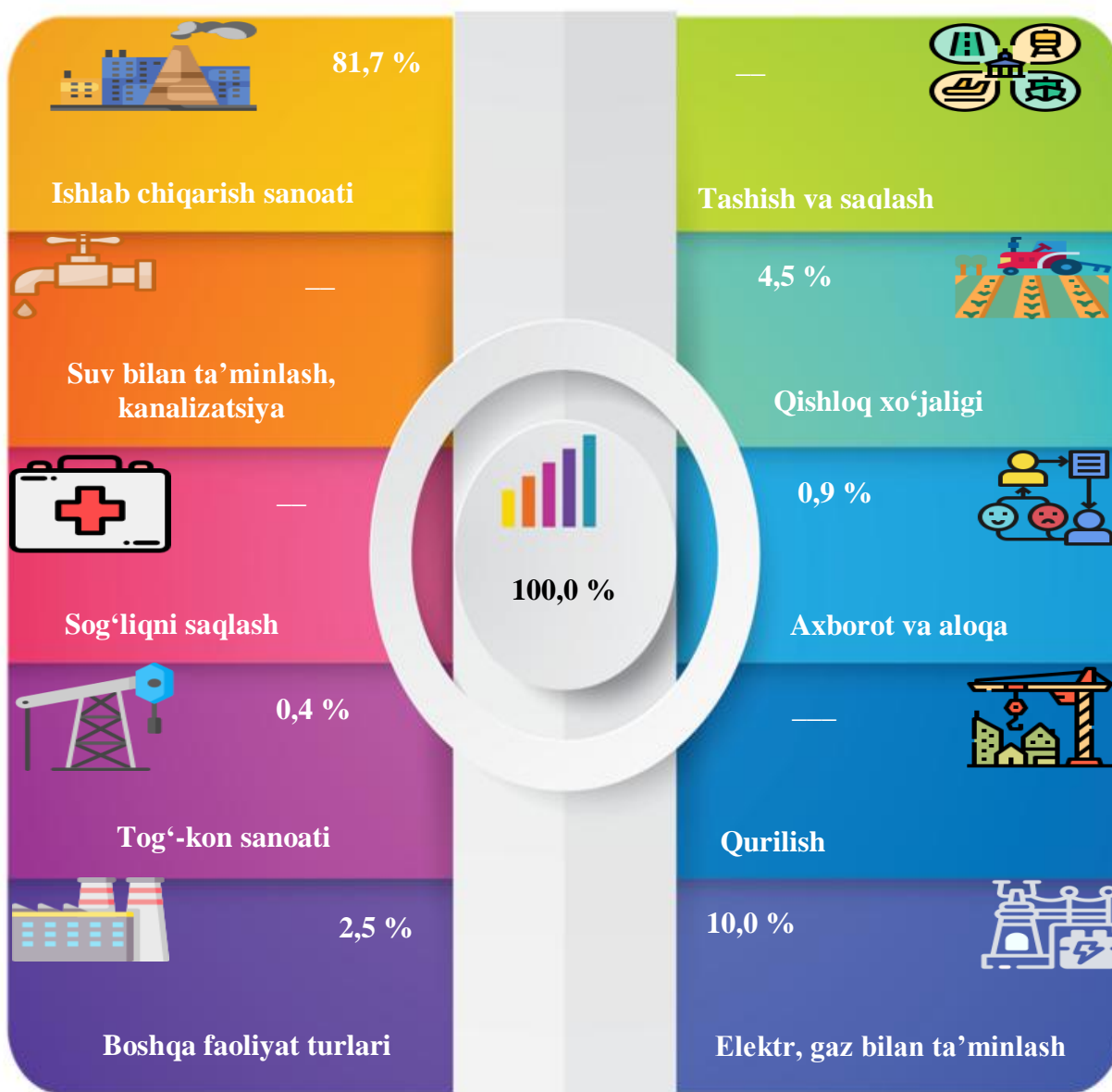
**Shahar va tumanlar kesimida asosiy kapitalga xorijiy investitsiya
va kreditlar, mlrd. so'm**

	To'g'ridan-to'g'ri xorijiy investitsiyalar	O'z.R. kafolati ostida xorijiy kreditlar	Kafolatlanmagan boshqa investitsiya va kreditlar
Andijon viloyati	2 405,8	119,7	1 440,7
Andijon sh.	158,4	68,5	103,3
Xonobod sh.	-	-	19,0
<i>tumanlar:</i>			
Oltinko'l	36,3	-	-
Andijon	158,4	17,4	134,0
Baliqchi	-	-	144,7
Bo'ston	6,2	-	156,3
Buloqbohi	1 434,6	33,8	12,5
Jalaquduq	106,1	-	-
Izboskan	-	-	101,1
Ulug'nor	114,1	-	-
Qo'rg'ontepa	-	-	88,3
Asaka	29,9	-	294,5
Marhamat	12,5	-	153,0
Shahrixon	187,1	-	137,2
Paxtaobod	162,2	-	-
Xo'jaobod	-	-	96,8



To'g'ridan-to'g'ri xorijiy investitsiyalar – ustav kapitalda 10 foizdan kam bo'lmagan ulushga ega xorijiy investorning moliyaviy va nomoliyaviy qo'yilmalaridir.

Iqtisodiy faoliyat turlari bo'yicha xorijiy investitsiya va kreditlar tarkibi



Asosiy kapitalga investitsiyalar **iqtisodiy faoliyat turlari** bo'yicha amaldagi faoliyat turlari tasniflagichiga IFUT-2 ga asosan taqsimlanadi.

Andijon viloyatida ijtimoiy soha obyektlarini ishga tushirish



Investorlar – yuridik va jismoniy shaxslar bo'lib, qarorlarni qabul qiluvchi va o'z mablag'lari, qarz mablag'lari yoki jalb qilingan mablag'larni investitsiya ko'rinishida investitsion loyihalarga kiritishni amalga oshiruvchi hamda ulardan maqsadli foydalanilishini ta'minlab beruvchi investitsion faoliyat subyektlari hisoblanadi.



Andijon viloyatida ijtimoiy soha obyektlarini ishga tushirish

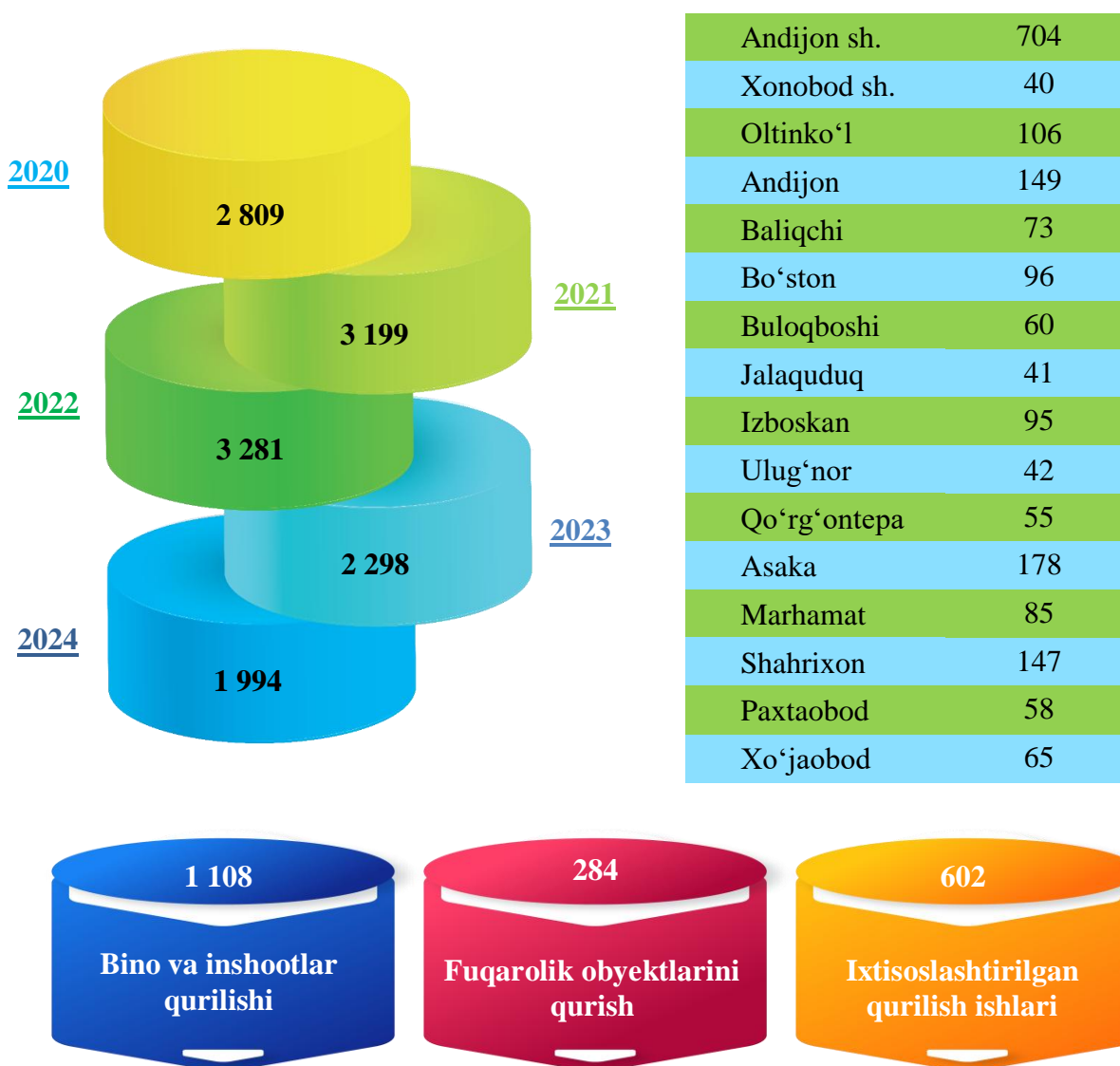
	Turar-joylar, ming kv.m	Ulardan: qishloq joylardan ming kv.m	Suv tarmog‘i, km	Gaz tarmog‘i, km
Andijon viloyati	123,1	78,5	-	-
Andijon sh.	17,4	-	-	-
Xonobod sh.	1,1	-	-	-
<i>tumanlar:</i>				
Oltinko‘l	1,1	0,6	-	-
Andijon	3,7	3,4	-	-
Baliqchi	7,9	5,2	-	-
Bo‘ston	3,9	3,9	-	-
Buloqboshi	5,1	5,1	-	-
Jalaquduq	12,5	10,8	-	-
Izboskan	2,2	2,2	-	-
Ulug‘nor	0,8	0,8	-	-
Qo‘rg‘ontepa	13,0	7,7	-	-
Asaka	14,0	9,1	-	-
Marhamat	11,7	7,8	-	-
Shahrixon	12,5	8,7	-	-
Paxtaobod	14,3	12,0	-	-
Xo‘jaobod	2,0	1,1	-	-

Andijon viloyatida faoliyat ko'rsatayotgan qurilish korxonalari

2024-yilning 1-aprel holatiga Andijon viloyatida qurilish faoliyati bilan shug'ullanayotgan korxonalar va tashkilotlarning umumiy soni 1 994 tani tashkil etdi.

Qurilish korxonalarining katta qismi, ya'ni 704 tasi yoki viloyatdagi jami korxonalarining 35,3 % Andijon shahrida joylashgan.

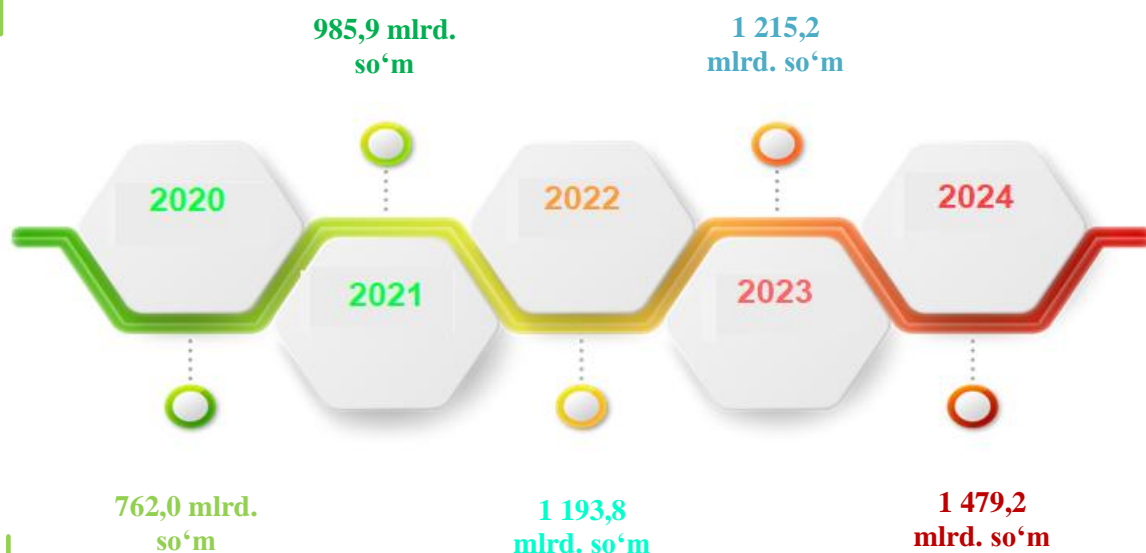
2020-2024-yillarning 1-aprel holatiga qurilish korxonalarini soni, birlikda



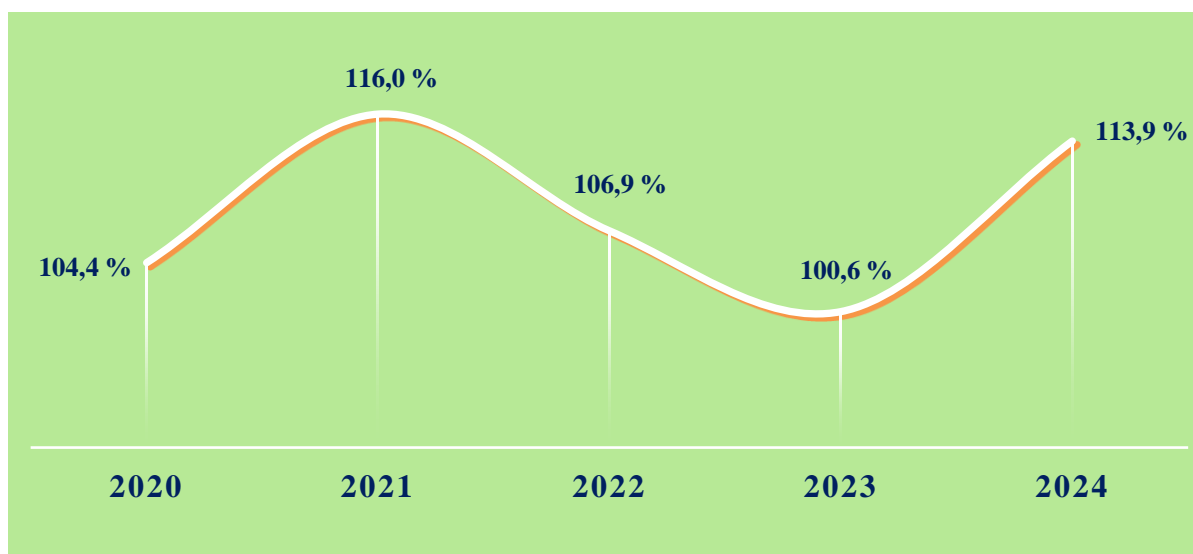
Shuningdek, Andijon shahrida 704 ta (viloyat bo'yicha ularning jami soniga nisbatan 35,3 %), Andijon tumanida – 149 ta (7,5 %) qurilish korxonalarini mavjud bo'lib, qolgan hududlarga nisbatan kattaroq ko'rsatkichga ega.

Bajarilgan qurilish ishlari dinamikasi (yanvar-mart uchun)

2024-yilning yanvar-mart oylarida, Andijon viloyatida jami 1 479,2 mlrd. soʻmlik qurilish ishlari bajarilib, 2023-yilning yanvar-mart oylariga nisbatan 113,9 % ni tashkil etdi.



Maʼlumot uchun: qurilish faoliyati - bu, oʻz kuchi bilan amalga oshirilgan qurilish ishlari, yangi qurilish, kapital va joriy taʼmirlash hajmlari va boshqalar natijasidir.



Shahar va tumanlarning qurilish ishlari hajmi va o‘rnatilgan sur’atlari, mlrd. so‘m va foizda

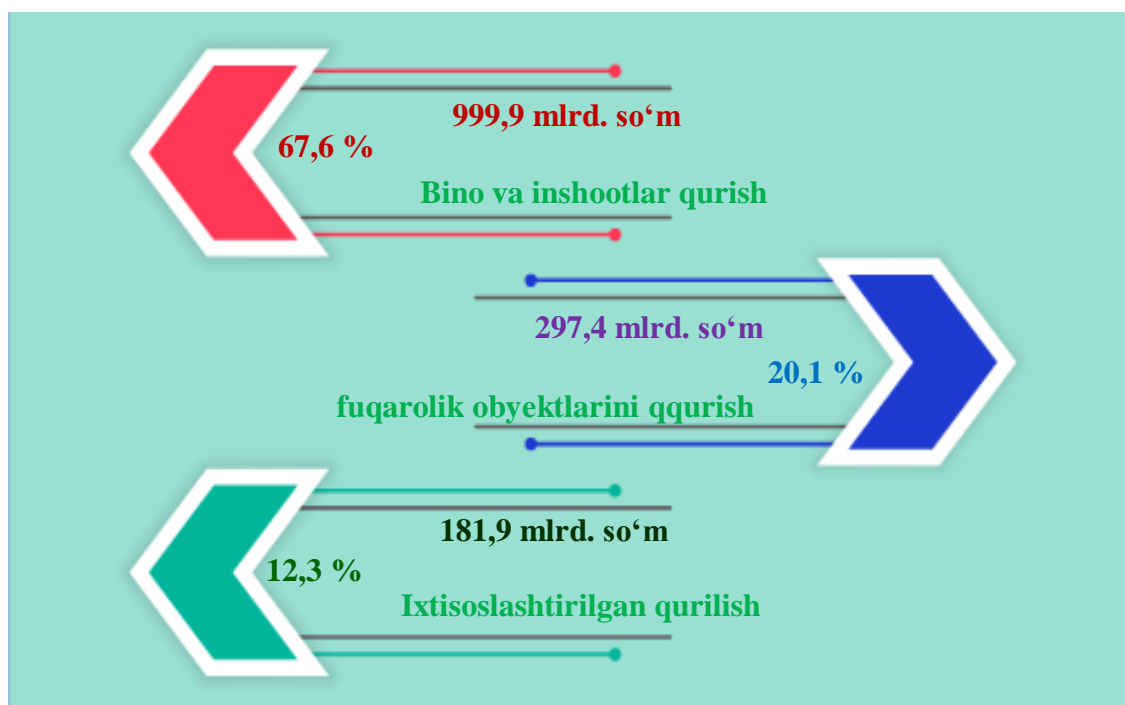


2024-yilning yanvar-mart oylarida shahar va tumanlar kesimida, xususan, Andijon shahri (511,2 mlrd. so‘m), Andijon tumani (176,7 mlrd. so‘m) va Shahrixon tumanida (122,3 mlrd. so‘m) qurilish ishlarining yuqori hajmi qayd etildi.

Iqtisodiy faoliyat turlari bo'yicha qurilish ishlari (2024-yilning yanvar-mart oylarida)

2024-yilning yanvar-mart oylarida Andijon viloyatida bajarilgan qurilish ishlarining iqtisodiy faoliyat turlari bo'yicha taqsimlanishi quyidagicha:

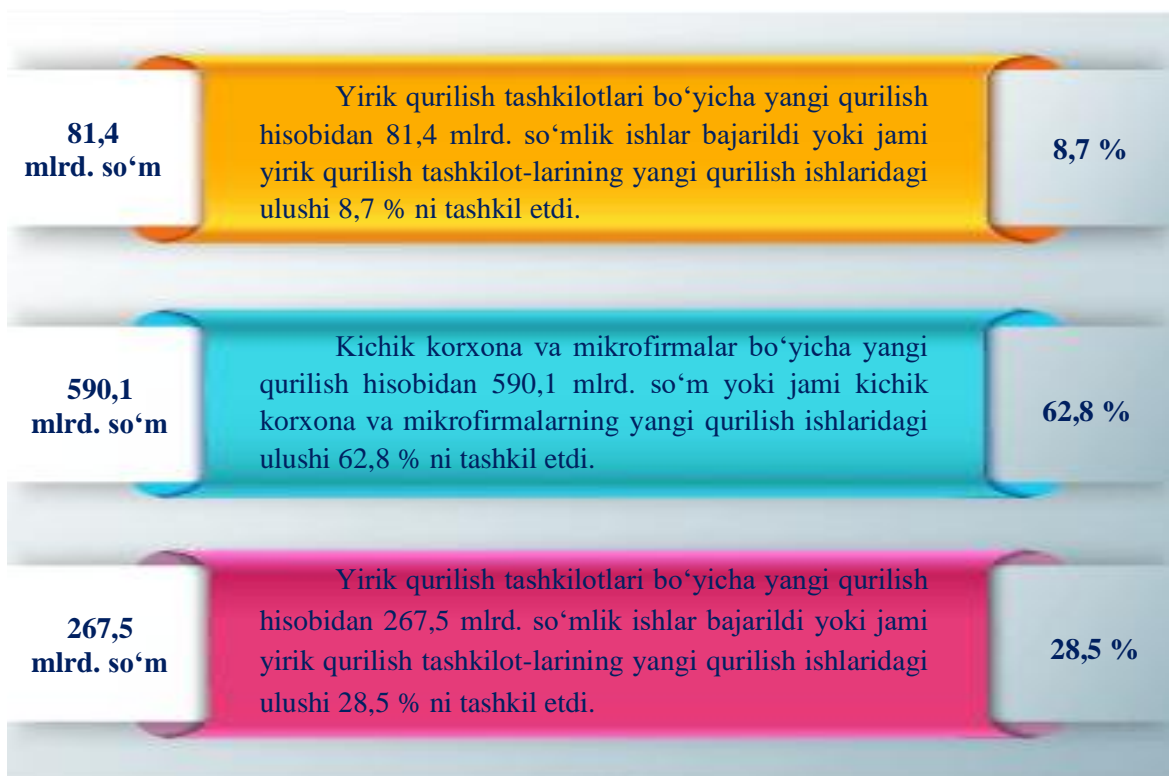
- binolar va inshootlar qurish yo'nalishi 67,6 % ulushni tashkil etib, 2023-yilning yanvar-mart oylariga nisbatan 109,5 % ni tashkil etdi;
- fuqarolik obyektlarini qurish yo'nalishi 20,1 % ulushni tashkil etib, 2023-yilning yanvar-mart oylari nisbatan 2,2 martani tashkil etdi;
- ixtisoslashtirilgan qurilish ishlari yo'nalishi 12,3 % ulushni va 2023-yilning yanvar-mart oylariga nisbatan 108,7 % ni tashkil etdi.



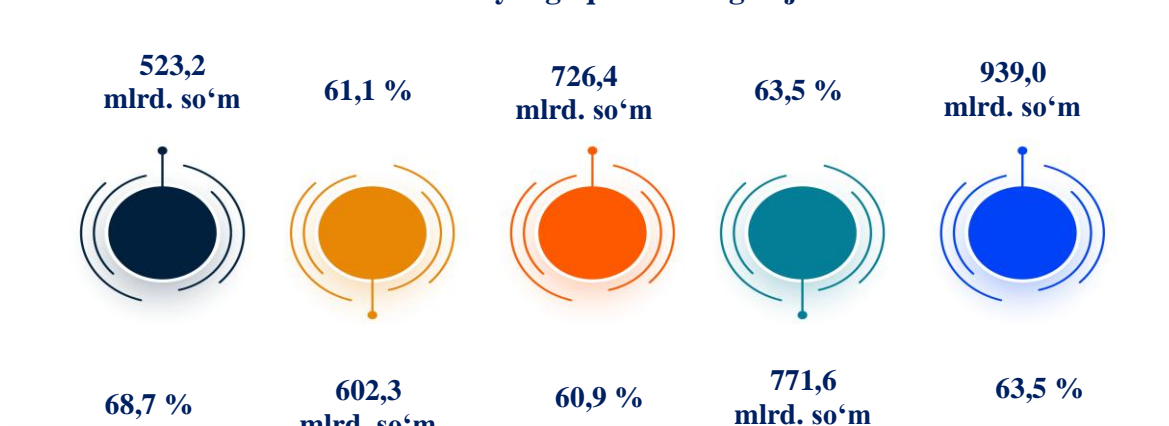
Qurilish ishlari hajmiga yuridik va jismoniy shaxslar tomonidan qurilish pudrat shartnomalari asosida va xo'jalik usulida bajarilgan ishlar, shuningdek, sotish uchun mo'ljallangan obyektlar kiritiladi.

Umumiy hajmdan yangi qurilish, rekonstruksiya, kengaytirish, texnik qayta qurollantirish ishlari ulushi, %da (2024-yilning yanvar-mart oylarida)

Bajarilgan qurilish ishlarining katta qismi yangi bino va inshootlarni qurishga tegishli. Jami qurilish ishlarining 63,5 % yoki 939,0 mlrd. so‘m qurilish ishlari aynan iqtisodiyotda yangi ishlab chiqarish quvvatlari, turar-joy va boshqa jtimoiy obyektlarni yaratishga qaratilgan.



Yillar kesimida yangi qurilishning hajmi va ulushi

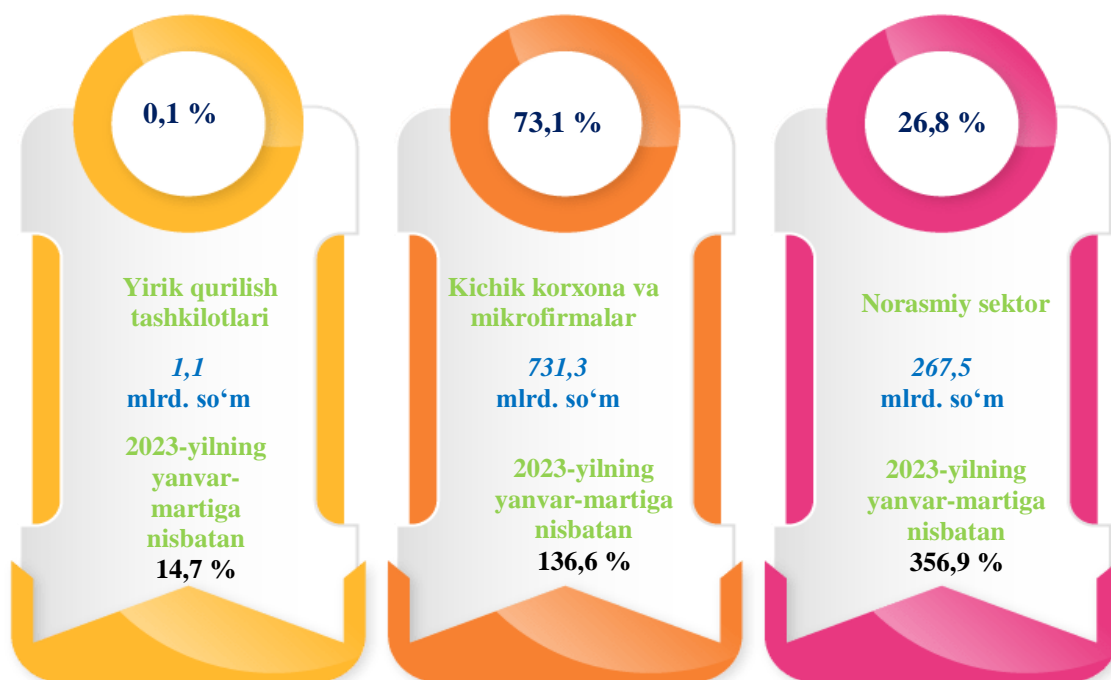


Umumiy hajmdan yangi qurilish ishlari ulushi
(2024-yilning yanvar-mart oylarida)

	Yangi qurilish, rekonstruksiya, kengaytirish va texnik qayta qurollantirish, mlrd. so‘m	Ulushi, jamiga nisbatan % da
Andijon viloyati	939,0	100,0
Andijon sh.	317,3	33,8
Xonobod sh.	26,9	2,9
<i>tumanlar:</i>		
Oltinko‘l	47,0	5,0
Andijon	112,8	12,0
Baliqchi	20,3	2,2
Bo‘ston	36,4	3,9
Buloqboshi	17,8	1,9
Jalaquduq	41,7	4,4
Izboskan	37,0	3,9
Ulug‘nor	16,9	1,8
Qo‘rg‘ontepa	28,3	3,0
Asaka	38,2	4,1
Marhamat	48,5	5,2
Shahrixon	79,0	8,4
Paxtaobod	40,0	4,3
Xo‘jaobod	31,0	3,3

2024-yilning yanvar-mart oylarida hududlar kesimida yangi qurilish ishlari bo‘yicha yuqori hajm, Andijon shahrida (317,3 mlrd. so‘m), Andijon tumanida (112,8 mlrd. so‘m), Shahrixon tumanida (79,0 mlrd. so‘m) va Oltinko‘l tumanida 47,0 mlrd. so‘m) qayd etildi.

**Korxonalar turlari bo'yicha bino va inshootlar
qurilishi asosiy ko'rsatkichlari, mlrd. so'mda
(2024-yilning yanvar-mart oylarida)**



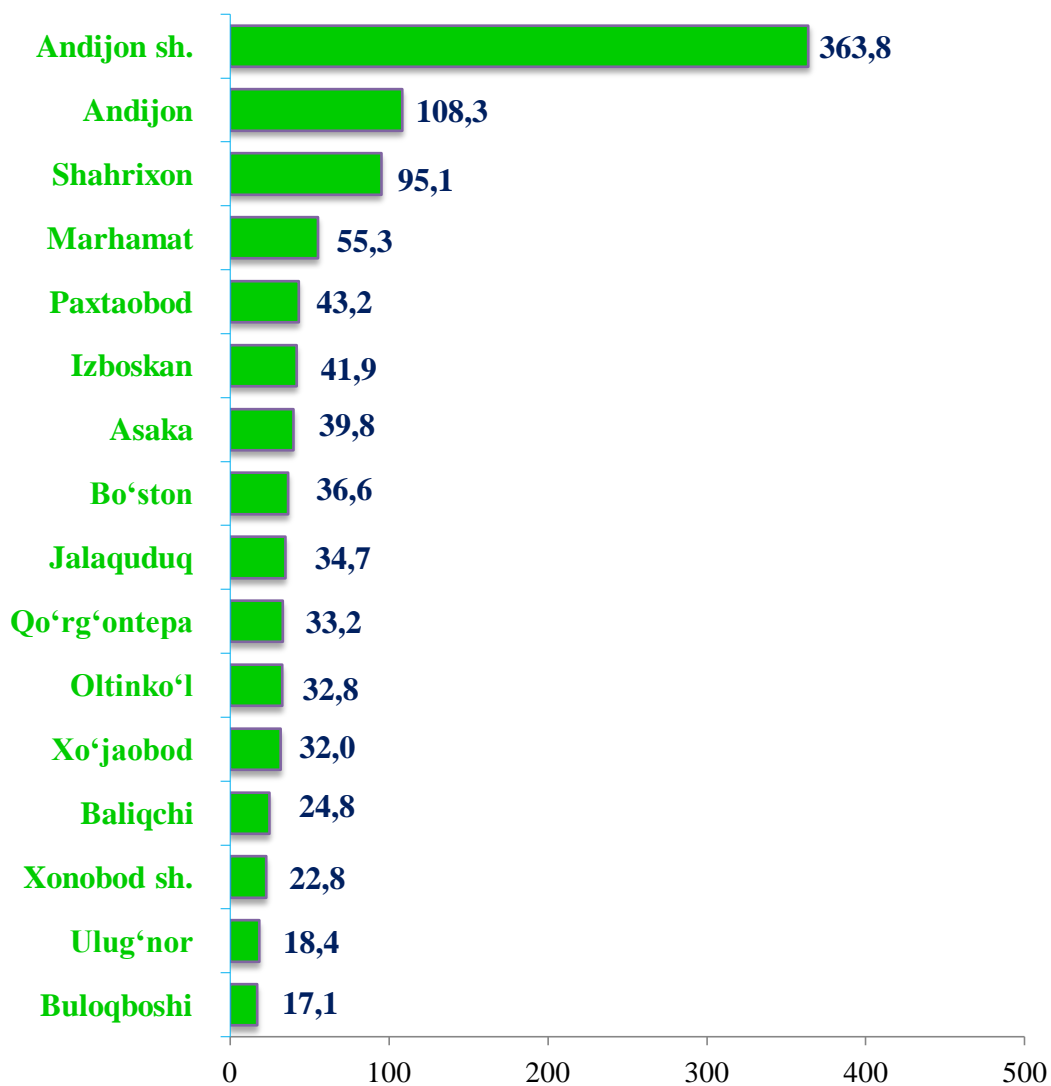
Amaldagi statistik kuzatuv shakllarida 2015-yilning 1-yanvaridan boshlab, “O‘zbekiston Respublikasi iqtisodiy faoliyat turlari bo‘yicha mahsulotlar (mahsulot, ish, xizmat) statistik tasniflagichi (MST)”ga muvofiq **“Qurilish” faoliyati bo‘yicha “faoliyat turi bo‘yicha o‘z kuchi bilan amalga oshirilgan ishlar hajmi”** ko‘rsatkichi qo‘llaniladi.

Bino va inshootlarni qurish bo‘yicha qurilish ishlari tarkibida yirik qurilish tashkilotlari tomonidan bajarilgan qurilish ishlari ulushi 0,1 % ni tashkil etib, 2023-yilning yanvar-mart oylaridagi ko‘rsatkichga nisbatan 14,7 % punktga ko‘paydi.

Ushbu faoliyat turida kichik korxonalar va mikrofirmalar hissasiga to‘g‘ri kelgan ulush 2023-yilning yanvar-mart oylariga nisbatan 6,0 % punktga kamayib, 73,1 % ni tashkil etdi.

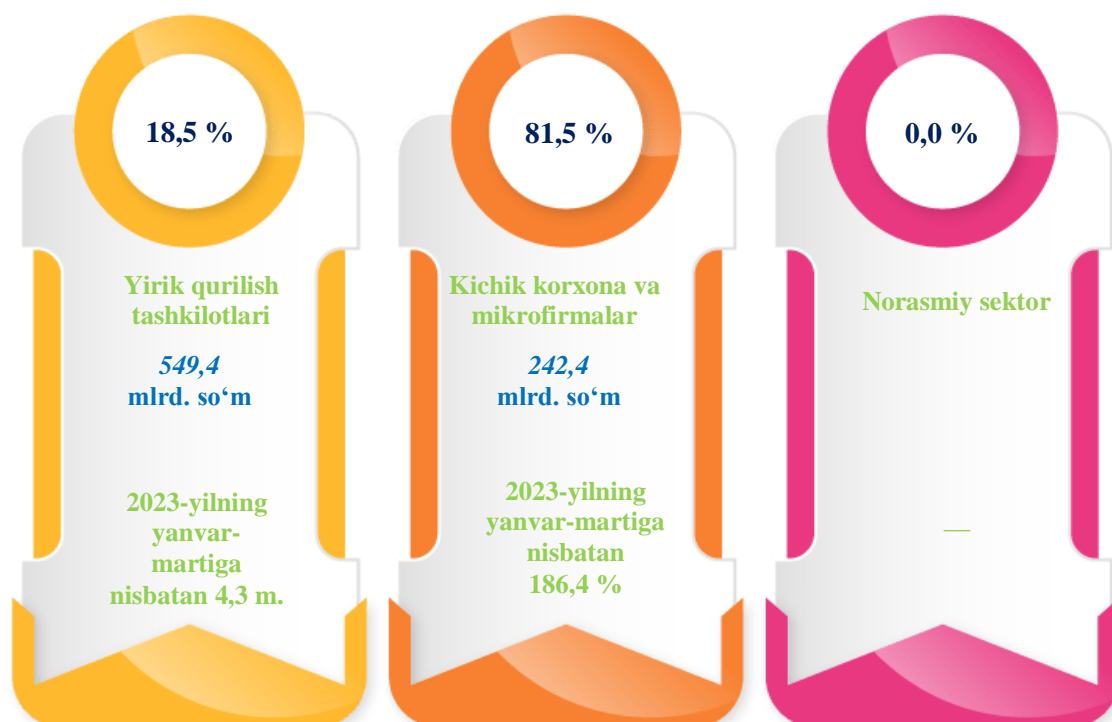
Norasmiy sektorning ulushi esa 26,8 % tashkil etdi.

Shahar va tumanlar bo'yicha bino va inshootlar qurilishi, mlrd. so'mda
(2024-yilning yanvar-mart oylarida)



Ma'lumot uchun: Bino va inshootlarni qurish faoliyat turi bo'yicha bajarilgan qurilish ishlarining eng yuqori ulushi Shahrixon (77,8 %), Marhamat (76,9 %) va Paxtaobod tumanlari (75,7 %)da kuzatildi.

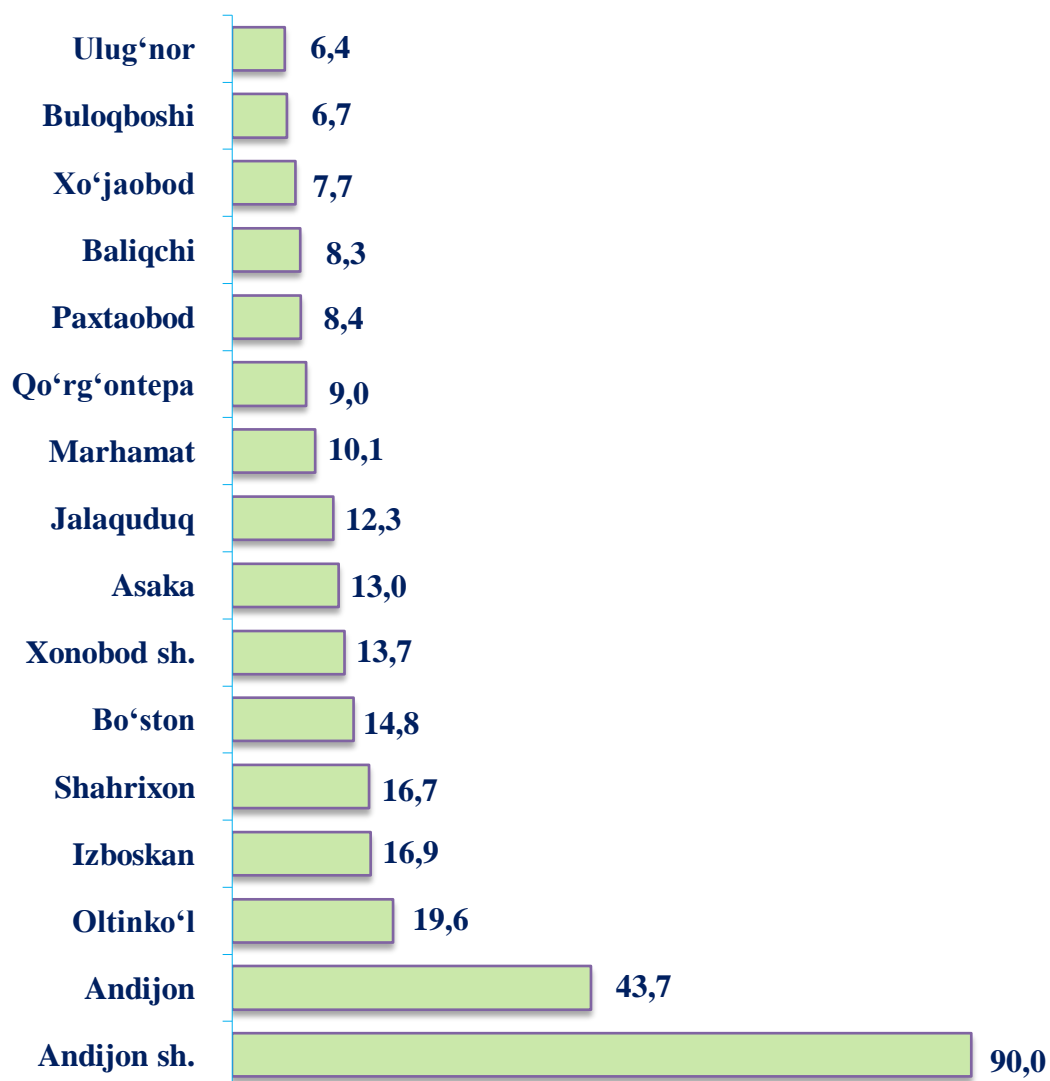
Korxonalar turlari bo'yicha fuqarolik obyektlarini qurishning asosiy ko'rsatkichlari, mlrd. so'mda
(2024-yilning yanvar-mart oylarida)



Fuqarolik obyektlari qurilishiga avtomobil yo'llari, ko'chalar, ko'priklar va tunnellar, temir yo'llar, aerodromlar, gavanlar va boshqa suv loyihalari, sug'orish tizimlari, sanoat inshootlari, truboprovodlar va elektr uzatish liniyalari, ochiq sport komplekslari kabi og'ir konstruksiyalarni qurish kiradi.

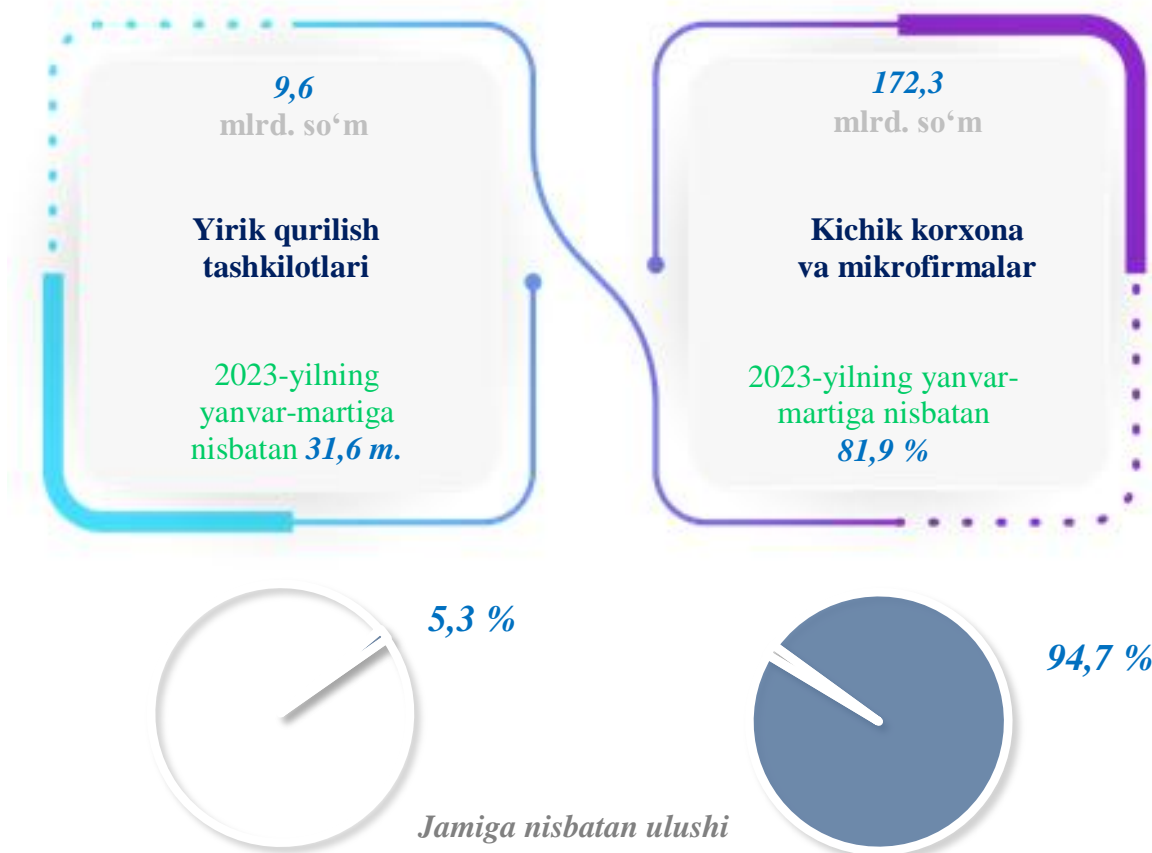
Fuqarolik obyektlarini qurish bo'yicha yirik qurilish tashkilotlari tomonidan bajarilgan qurilish ishlari hajmining ulushi 18,5 % ni tashkil etdi. Ushbu faoliyat turida kichik korxonalar va mikrofirmalar hissasiga to'g'ri kelgan ulush 81,5 % ni tashkil etdi.

Shahar va tumanlar bo'yicha fuqarolik obyektlarini qurish, mlrd. so'mda
(2024-yilning yanvar-mart oylarida)



Ma'lumot uchun: Fuqarolik obyektlarini qurish faoliyat turi bo'yicha bajarilgan qurilish ishlarining eng yuqori ulushi Oltinko'l tumanida (hududda bajarilgan qurilish ishlarining 30,2 %), Xonobod shahrida 30,6 %) va Izboskan tumanida (24,8 %) kuzatildi.

Korxonalar turlari bo'yicha ixtisoslashtirilgan qurilish ishlarining ko'rsatkichlari, mlrd. so'mda
(2024-yilning yanvar-mart oylarida)

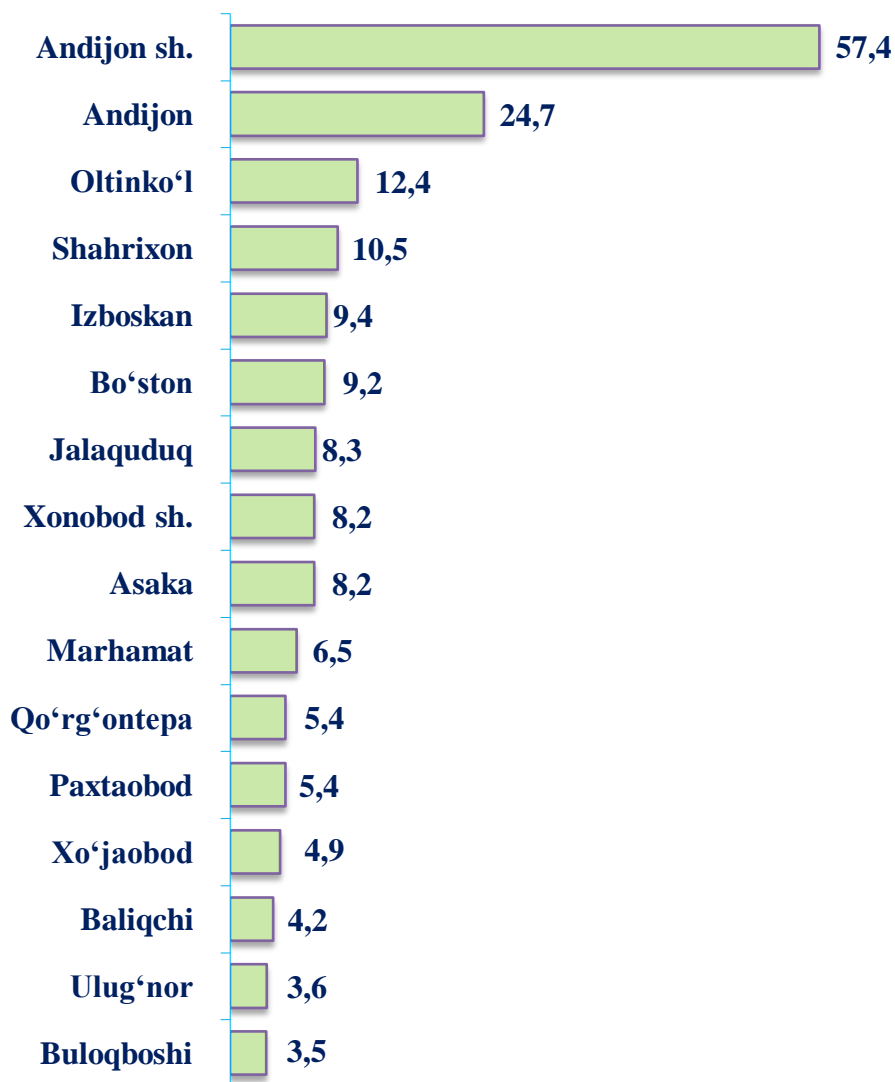


Ixtisoslashtirilgan qurilish ishlari sayqallash, suvoqchilik, bo'yoqchilik ishlari, pollar va devorlarni plitka bilan qoplash yoki parket, kovrolan, gulqog'ozlar bilan qoplash, shuningdek, pollarni siklyovkalash, duradgorlik ishlari, ovoz izolyatsiyalash ishlari, tashqi hududlarni tozalash kabi bezatishga aloqador ishlarni o'z ichiga oladi.

Ixtisoslashtirilgan qurilish ishlari tarkibida yirik qurilish tashkilotlari tomonidan bajarilgan qurilish ishlari hajmining ulushi 2023-yilning yanvar-martiga nisbatan 5,1 % punktga ko'paydi va 5,3 % ni tashkil etdi.

Qolgan 94,7 % kichik korxonalar va mikrofirmalar hissasiga to'g'ri kelib, 2023-yilning yanvar-martiga nisbatan 5,1 % punktga kamaydi.

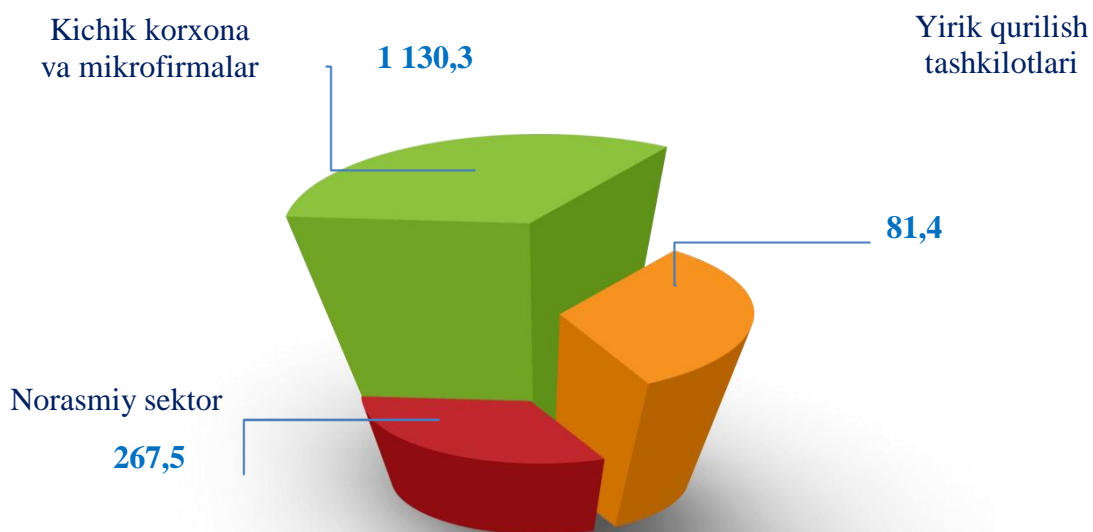
**Shahar va tumanlar bo'yicha ixtisoslashtirilgan
qurilish ishlari hajmi, mlrd. somda
(2024-yilning yanvar-mart oylarida)**



Ma'lumot uchun: Ixtisoslashtirilgan qurilish ishlari faoliyat turi bo'yicha bajarilgan qurilish ishlarining eng yuqori ulushi Oltinko'l tumanida (hududda bajarilgan qurilish ishlarining 19,2 %), Xonobod shahrida (18,3 %) va Bo'ston tumanida (15,2 %) kuzatildi.

Korxonalar turlari bo'yicha qurilish ishlarining asosiy ko'rsatkichlari (2024-yilning yanvar-mart oylarida)

Qurilish ishlari hajmining tarkibi, mlrd. so'mda



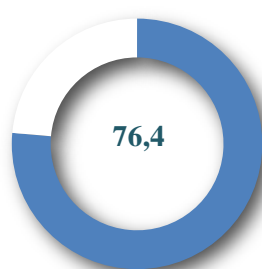
Qurilish ishlari hajmi yirik qurilish tashkilotlari, kichik korxonalar va mikrofirmalar hamda norasmiy sektorlarda amalga oshirilgan ishlar tarkibi bo'yicha shakllanadi.

Jami hajmga nisbatan ulushi



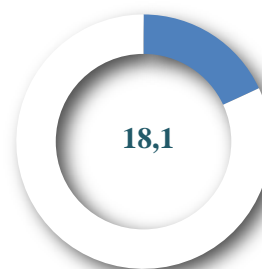
Kichik korxonalar va mikrofirmalar

2023-yilning yanvar-marti bilan solishtirganda
4,1 m.



Kichik korxonalar va mikrofirmalar

2023-yilning yanvar-marti bilan solishtirganda
105,4 %



Norasmiy sektor

2023-yilning yanvar-marti bilan solishtirganda
130,5 %

Yirik qurilish tashkilotlari tomonidan bajarilgan qurilish ishlarining asosiy ko'rsatkichlari, jamiga nisbatan ulush (2024-yilning yanvar-mart oylarida)

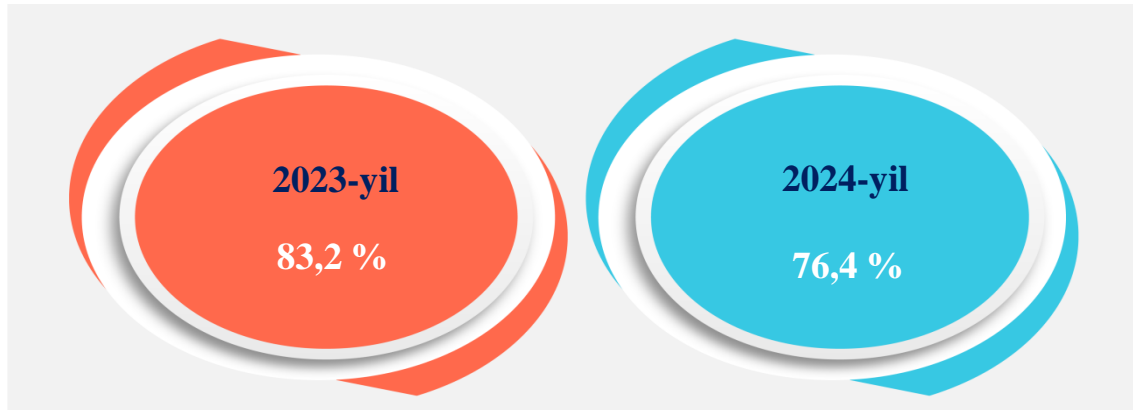


Yirik qurilish tashkilotlari tomonidan 2024-yilning yanvar-mart oylarida bajarilgan qurilish ishlari hajmi 81,4mlrd. so'mni tashkil etdi. Ko'rib chiqilayotgan davrda qurilish ishlari hajmi 2023-yilning yanvar-mart oylariga nisbatan 406,5 % ni va ularning umumiy hajmdagi ulushi 3,9 % ga ko'payib, 5,5 % ni tashkil etdi.

Xo'jalik usulida bajarilgan ishlar hajmi qurilish egasi tomonidan hisobot davrida qurilish ishlariga sarflangan xarajatlaridan kelib chiqib aniqlanadi.




Kichik korxonalar va mikrofirmalar tomonidan bajarilgan qurilish ishlarining asosiy ko'rsatkichlari, jamiga nisbatan ulush
(2024-yilning yanvar-mart oylarida)



2024-yilning yanvar-mart oylarida kichik korxonalar va mikrofirmalar tomonidan bajarilgan qurilish ishlari hissasiga jami qurilish ishlari hajmining 76,4 % to'g'ri kelib, 2023-yilning yanvar-mart oylariga nisbatan 6,8 % punktga kamaydi. Shuningdek, ular hissasiga to'g'ri kelgan qurilish ishlari hajmi 2023-yilning yanvar-mart oylariga nisbatan 105,4 % ni tashkil etgan holda 1130,3 mlrd. so'm miqdorida qayd etildi.

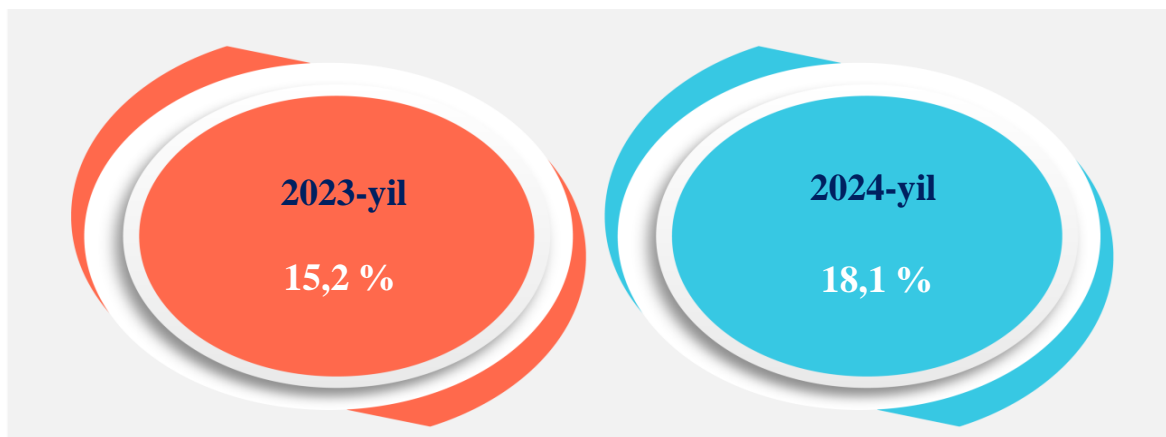


Shahar va tumanlar bo'yicha kichik korxonalar va mikrofirmalar tomonidan bajarilgan ishlari hajmi va o'sish sur'atlari
(2024-yilning yanvar-mart oylarida)



Ma'lumot uchun: ko'rib chiqilayotgan davrda kichik korxonalar va mikrofirmalar tomonidan bajarilgan qurilish ishlarining eng katta hajmi Andijon shahrida (445,6 mlrd. so'm), Andijon tumanida (157,4 mlrd. so'm) va Shahrixon tumanida (96,7 mlrd. so'm) qayd etildi.

Qurilish ishlarining umumiy hajmidagi norasmiy sektorning ulushi, %da
(yanvar-mart oylarida)



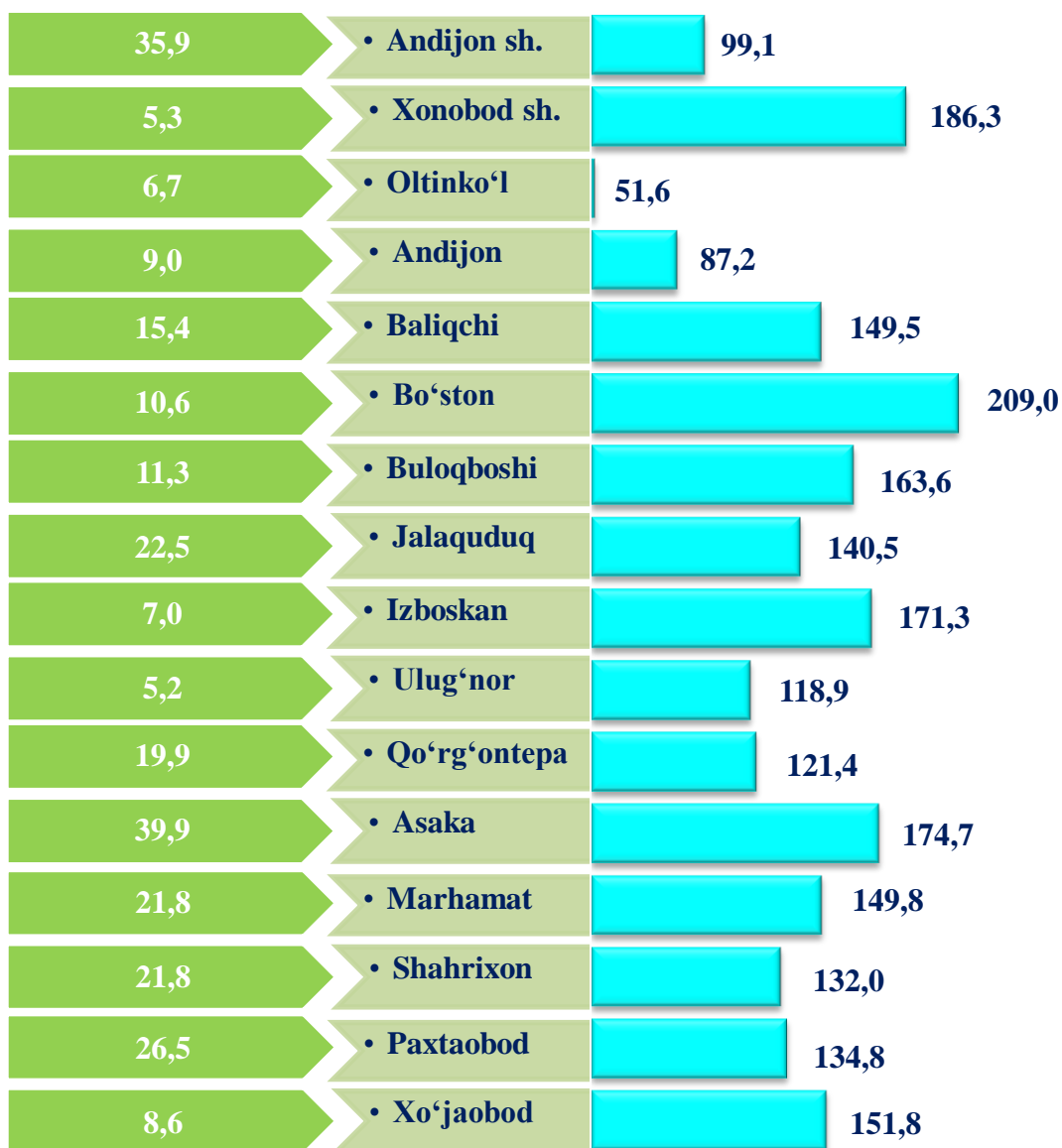
Norasmiy sektorda qurilish ishlarining ulushi 18,1 % ni yoki 267,5 mlrd. soʻmni tashkil etib, 2023-yilning yanvar-mart oylariga nisbatan 130,5 % ni tashkil etdi. Shundan 229,9 mlrd. soʻmi yakka tartibdagi uy-joy qurilishiga toʻgʻri kelib, 2023-yilning yanvar-mart oylariga nisbatan 133,8 % ni, jismoniy shaxslar tomonidan noturar-joylar qurilishi 17,2 mlrd. soʻmni va 119,0 % ni, yakka tartibdagi turar-joylarni taʼmirlash ishlari 20,4 mlrd. soʻmni va 108,8 % ni tashkil etdi.



**Shahar va tumanlar bo'yicha qurilish ishlarining umumiy hajmidagi
norasmiy sektorning hajmi va o'sish sur'atlari**
(yanvar-mart oylarida)

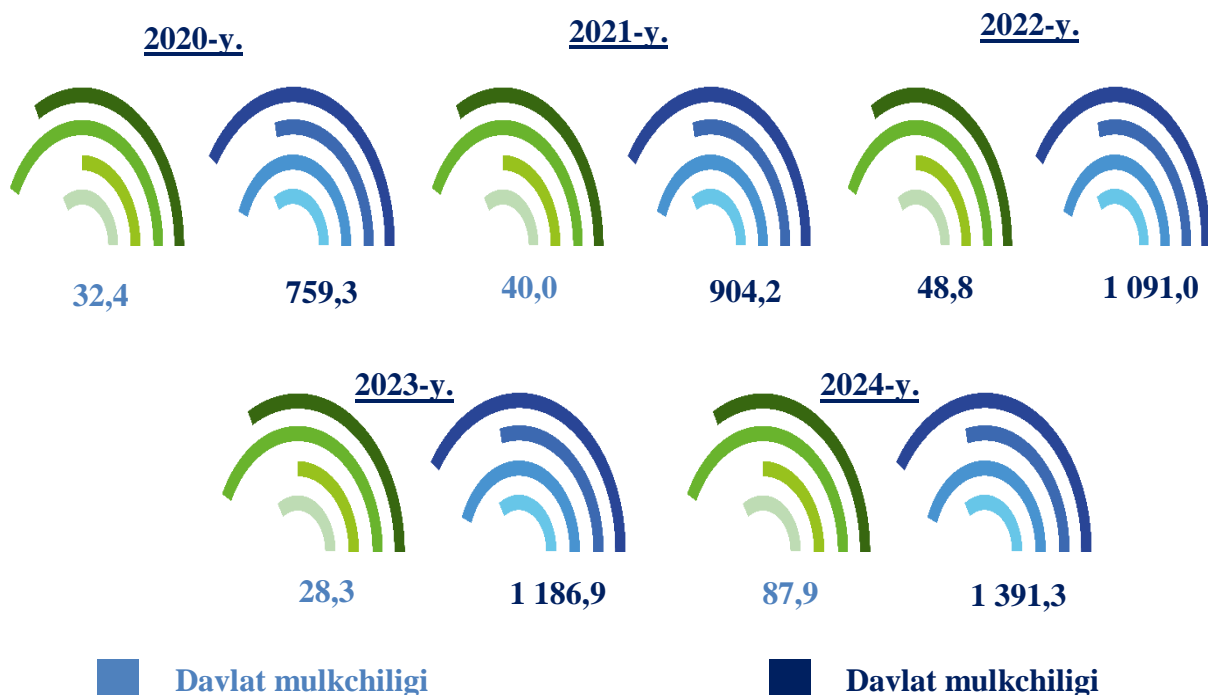
hajmi, mlrd. so'mda

o'sish sur'ati, %da



Ma'lumot uchun: ko'rib chiqilayotgan davrda norasmiy sektor tomonidan bajarilgan qurilish ishlarining eng katta hajmi Andijon shahrida (35,9 mlrd. so'm), Asaka tumanida (39,9 mlrd. so'm) va Paxtaobod tumanida (26,5 mlrd. so'm) qayd etildi.

Mulkchilik shakli davlat va nodavlat bo'lgan tashkilotlar tomonidan bajarilgan qurilish ishlari hajmi, mlrd. so'mda
(yanvar-mart oylarida)



Davlat mulkchiligidagi tashkilotlar tomonidan jami 87,9 mlrd. so'm qurilish ishlari bajarildi. Nodavlat mulkchiligidagi tashkilotlar tomonidan esa, 1 391,3 mlrd. so'm qurilish ishlari bajarildi. Ularning viloyatdagi ulushi mos ravishda 5,9 % va 94,1 % ni tashkil etdi.



Ma'lumot uchun: nodavlat mulk obyektlari tomonidan bajarilgan qurilish ishlari hajmida eng yuqori ulush Xonobod tuman (ushbu shahardagi qurilish ishlari umumiy hajmining 100 %), Marhamat tumanida (qurilish ishlari umumiy hajmining 99,1 %) va Bo'ston tumanida (ushbu tumandagi umumiy qurilish ishlarining 99,0 %) qayd etildi.

STATISTIK KO'RSATKICHLARGA IZOHLAR

Nomoliyaviy aktivlarga kiritilgan investitsiyalar bu – real mablag'larni yaratishga yo'naltirilgan investitsiyalar bo'lib, quyidagilarni o'z ichiga oladi: asosiy kapitalga o'zlashtirilgan investitsiyalar, kapital ta'mirlashga xarajatlar, nomoddiy aktivlarga kiritilgan investitsiyalar (patentlar, litsenziyalar, dasturiy mahsulotlar, yer maydonlaridan va tabiiy resurslardan foydalanish huquqlari va boshqalar).

Asosiy kapitalga o'zlashtirilgan investitsiyalarga barcha turdagi qurilish ishlariga qilingan xarajatlar; asbob-uskunalarini montaj qilish bo'yicha xarajatlar; mashina, asbob-uskunalar (montaj talab etiladigan va talab etilmaydigan), transport vositalari, jihoz va xo'jalik inventarini sotib olish; boshqa kapital ishlar va xarajatlar kiradi. Asosiy kapitalga o'zlashtirilgan investitsiyalar hajmi to'g'risidagi ma'lumotlar, ilgari boshqa tashkilotlarning asosiy fondlarida hisobga olingan asbob-uskunalar, binolar va inshootlar (yoki ularning ehtiyot qismlari)ni sotib olishga qilingan xarajatlarsiz keltirilgan.

Chet el investitsiyalari – asosan kelgusida foyda olish maqsadida, O'zbekiston Respublikasi hududidagi korxonalar va tashkilotlarga kiritilgan chet el kapitali.

To'g'ridan-to'g'ri xorijiy investitsiyalar bu – korxonaga to'liq egalik qiluvchi yoki korxonalar aksionerlik kapitalining 10 % dan kam bo'lmagan qismini nazorat qiluvchi, ya'ni korxonani boshqarishda ishtirok etish huquqi ega bo'lgan, to'g'ridan-to'g'ri xorijiy investor yuridik yoki jismoniy shaxs tomonidan kiritilgan investitsiyalar.

Investorlar – yuridik va jismoniy shaxslar bo'lib, qarorlarni qabul qiluvchi va o'z mablag'lari, qarz mablag'lari yoki jalb qilingan mablag'larni investitsiya ko'rinishida investitsion loyihalarga kiritishni amalga oshiruvchi hamda ulardan maqsadli foydalanilishini ta'minlab beruvchi investitsion faoliyat sub'ektlari hisoblanadi.

Buyurtmachilar – investitsion jarayonning qatnashchilari. Buyurtmachi sifatida investorning o'zi, shuningdek, investor tomonidan amaldagi korxonalarni, binolarni, inshootlarni yangi qurilishi, qayta ta'mirlash, kengaytirish va texnik qayta qurollantirishni amalga oshirishlari uchun vakil etib tayinlangan jismoniy va yuridik shaxslar faoliyat ko'rsatishlari mumkin. Shu bilan birga buyurtmachi investitsion jarayon qatnashchilarining tadbirkorlik va boshqa faoliyatiga, agarda ular orasidagi shartnomada nazarda tutilmagan bo'lsa, aralashmasliklari lozim.

Pudratchi – kapital qurilish uchun pudrat shartnomasi asosida bino va inshootlarni qurish bo'yicha qurilish-montaj, qayta ta'mirlash, kapital ta'mirlash hamda texnologik va boshqa uskunalarini montaj qilish, sozlash va boshqa pudrat ishlarini bajarish bilan shug'ullanadi.