

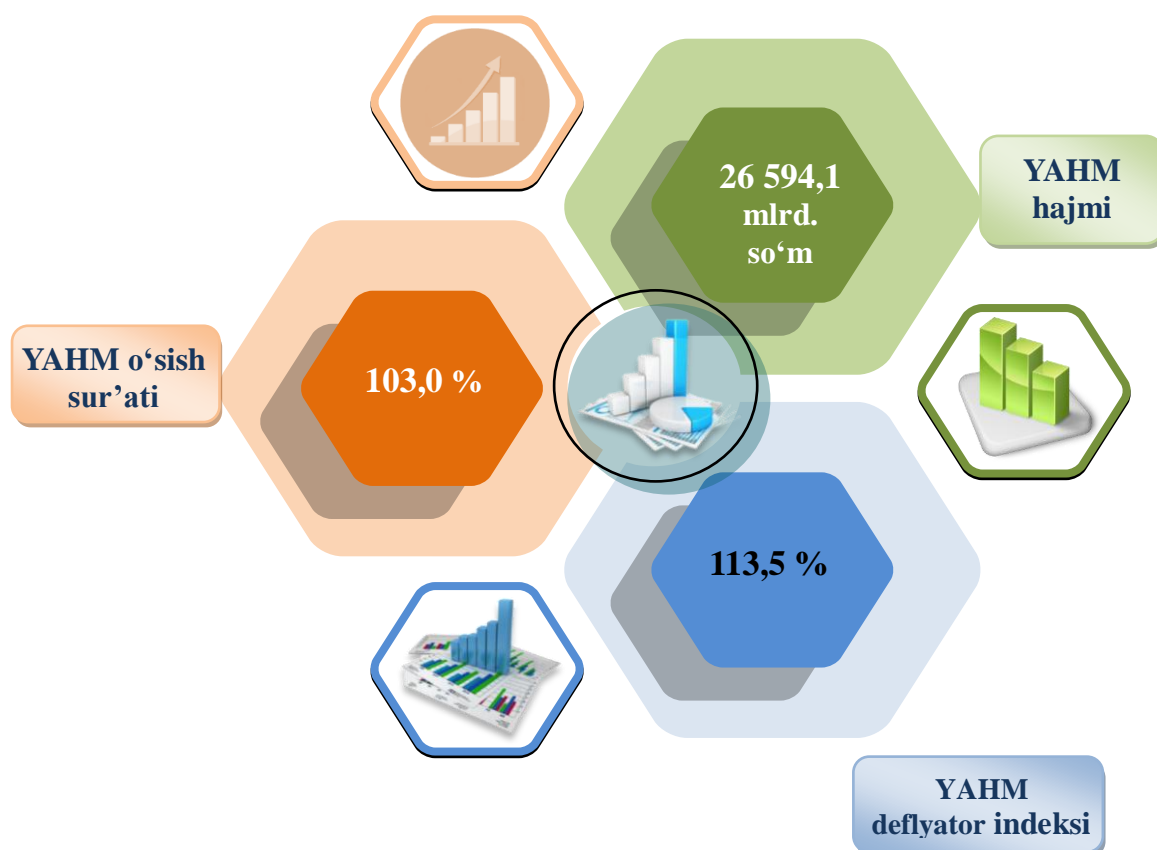
## I. YALPI HUDUDIY MAHSULOT

### 2023- yilning yanvar-iyun oylarida Andijon viloyatida ishlab chiqarilgan yalpi hududiy mahsulot

Dastlabki ma'lumotlarga ko'ra, 2023- yilning yanvar-iyunida Andijon viloyati bo'yicha yalpi hududiy mahsulot (keyingi o'rinlarda –YAHM) hajmi joriy narxlarda 26 594,1 mlrd. so'mni tashkil etdi va 2022- yilning yanvar-iyuni bilan taqqoslaganda 3,0 % ga o'sdi.

YAHM deflyator indeksi 2022- yilning yanvar-iyunidagi narxlariga nisbatan 113,5 % ni tashkil qildi.

O'zbekiston Respublikasi bo'yicha YAHMning shakllanishida Andijon viloyatining qo'shgan hissasi 5,7 % ga yetdi.

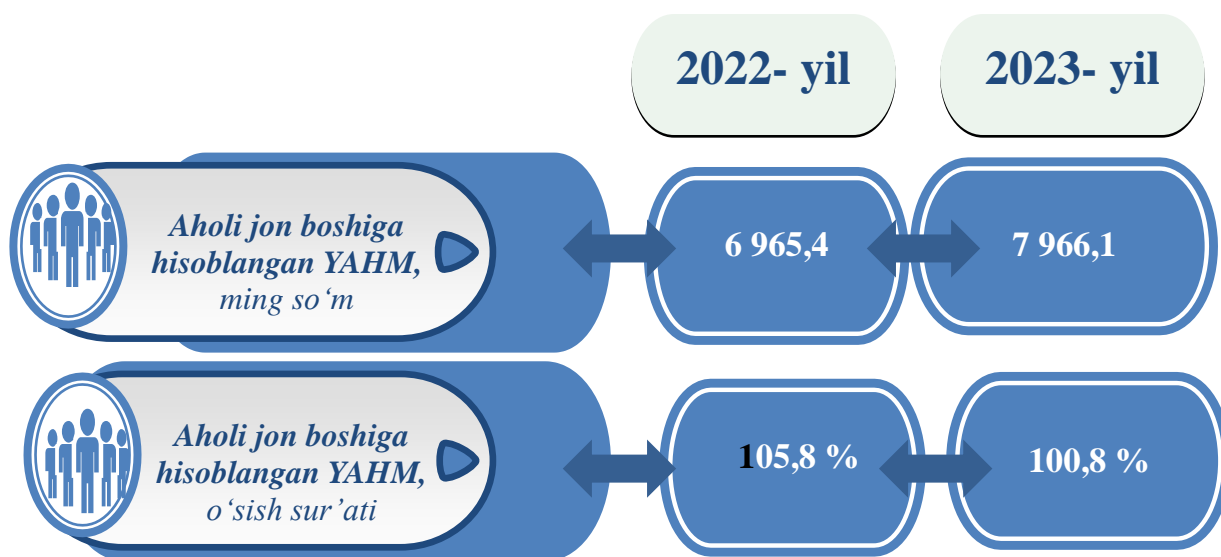


**2022-2023- yillarning yanvar-iyun oylarida iqtisodiy faoliyat turlari bo'yicha YAHM ishlab chiqarish hajmi va o'sish sur'atlari**

	<i>Mlrd. so'm</i>		<i>O'sish sur'atlari, o'tgan yilning mos davriga nisbatan % da</i>
	<i>2022- yil</i>	<i>2023- yil</i>	
<b>I. YAHM, jami</b>	22 767,9	26 594,1	103,0
<i>shu jumladan:</i>			
tarmoqlarning yalpi qo'shilgan qiymati	22 106,3	25 958,9	103,0
mahsulotlarga sof soliqlar	661,6	635,2	102,3
<b>II. Tarmoqlarning yalpi qo'shilgan qiymati</b>	22 106,3	25 958,9	103,0
<b>qishloq, o'rmon va baliqchilik xo'jaligi</b>	7 891,0	9 114,3	101,2
<b>sanoat (qurilishni qo'shgan holda)</b>	6 821,0	7 919,2	103,4
sanoat	5 457,3	6 431,7	103,5
qurilish	1 363,7	1 487,5	103,1
<b>xizmatlar</b>	7 394,3	8 925,4	104,5
savdo, yashash va ovqatlanish bo'yicha xizmatlar	1 550,2	1 840,1	105,5
tashish va saqlash, axborot va aloqa	1 241,1	1 476,9	106,2
boshqa xizmat tarmoqlari	4 603,0	5 608,4	103,7

Aholi jon boshiga hisoblangan YAHM 7 966,1 ming so‘mni tashkil etdi va bu ko‘rsatkich o‘tgan yilning shu davriga nisbatan o‘zgarishsiz qoldi.

**2022-2023- yillarning yanvar-iyun oylarida aholi jon boshiga hisoblangan YAHM hajmi**  
(ming so‘mda)



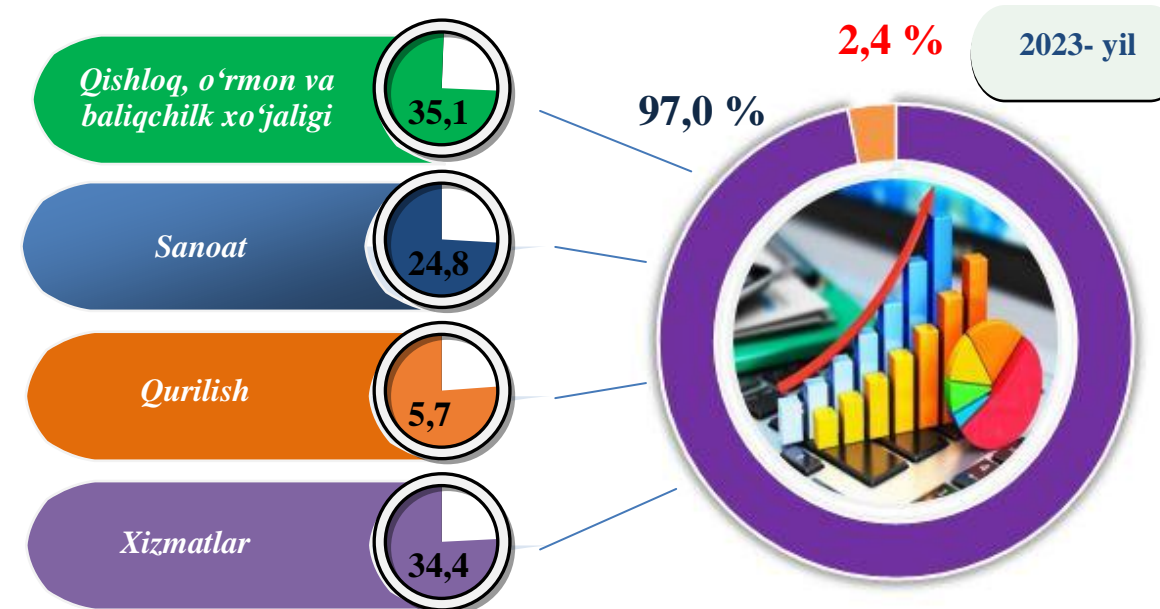
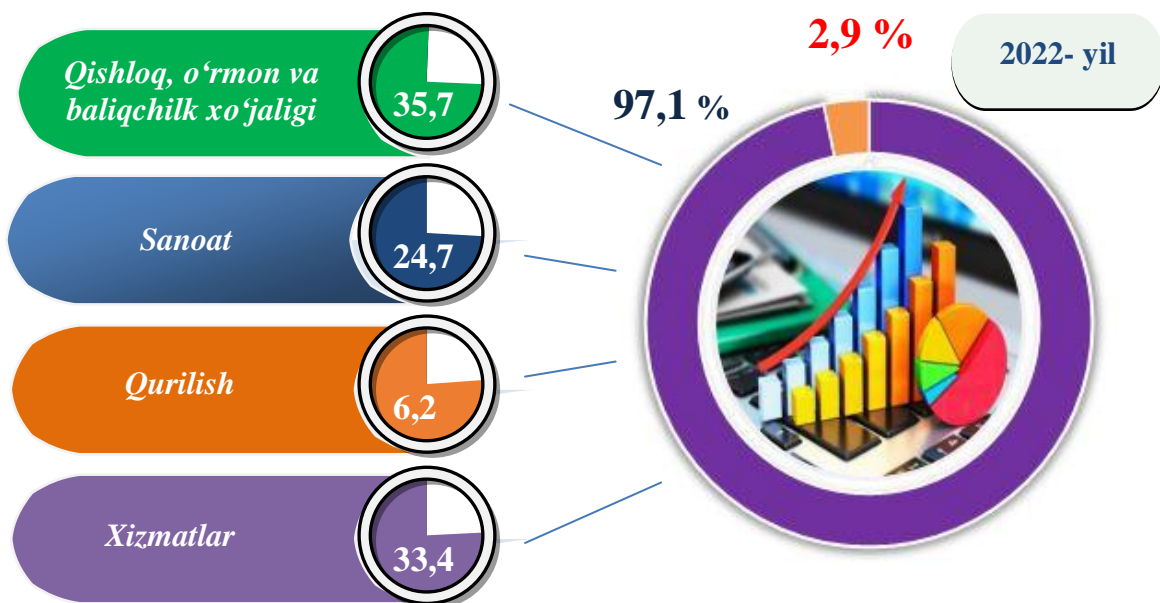
2023- yilning yanvar-iyun oylarida hudud iqtisodiyotining barcha tarmoqlarida yaratilgan yalpi qo‘shilgan qiymat (YAQQ) hajmi umumiy YAHMning 97,6 % ini, mahsulotlarga sof soliqlar esa 2,4 % ini tashkil etdi.

Hisobot davrida qishloq, o‘rmon va baliqchilik xo‘jaligining YAHMning tarmoqlar bo‘yicha tarkibidagi ulushi 35,1 % ni, sanoat tarmog‘i 24,8 % ni, qurilish 5,7 % ni va xizmatlar sohasi 34,4 % ni tashkil qildi.

**2022-2023- yillarning yanvar-iyun oylarida iqtisodiy faoliyat turlari bo‘yicha YAHM tarkibi (jamiga nisbatan % da)**

	2022- yil	2023- yil
<b>I. YAHM, jami</b>	<b>100,0</b>	<b>100,0</b>
<i>shu jumladan:</i>		
tarmoqlarning yalpi qo‘shilgan qiymati	97,1	97,6
mahsulotlarga sof soliqlar	2,9	2,4
<b>II. Tarmoqlarning yalpi qo‘shilgan qiymati</b>	<b>100,0</b>	<b>100,0</b>
<b>qishloq, o‘rmon va baliqchilik xo‘jaligi</b>	<b>35,7</b>	<b>35,1</b>
<b>sanoat (qurilishni qo‘shgan holda)</b>	<b>30,9</b>	<b>30,5</b>
sanoat	24,7	24,8
qurilish	24,7	24,8
<b>xizmatlar</b>	<b>33,4</b>	<b>34,4</b>
savdo, yashash va ovqatlanish bo‘yicha xizmatlar	7,0	7,1
tashish va saqlash, axborot va aloqa	5,6	5,7
boshqa xizmat tarmoqlari	20,8	21,6

2022-2023- yillarning yanvar-iyun oylarida iqtisodiy faoliyat turlari bo'yicha YAHM tarkibi  
(jamiga nisbatan % da)

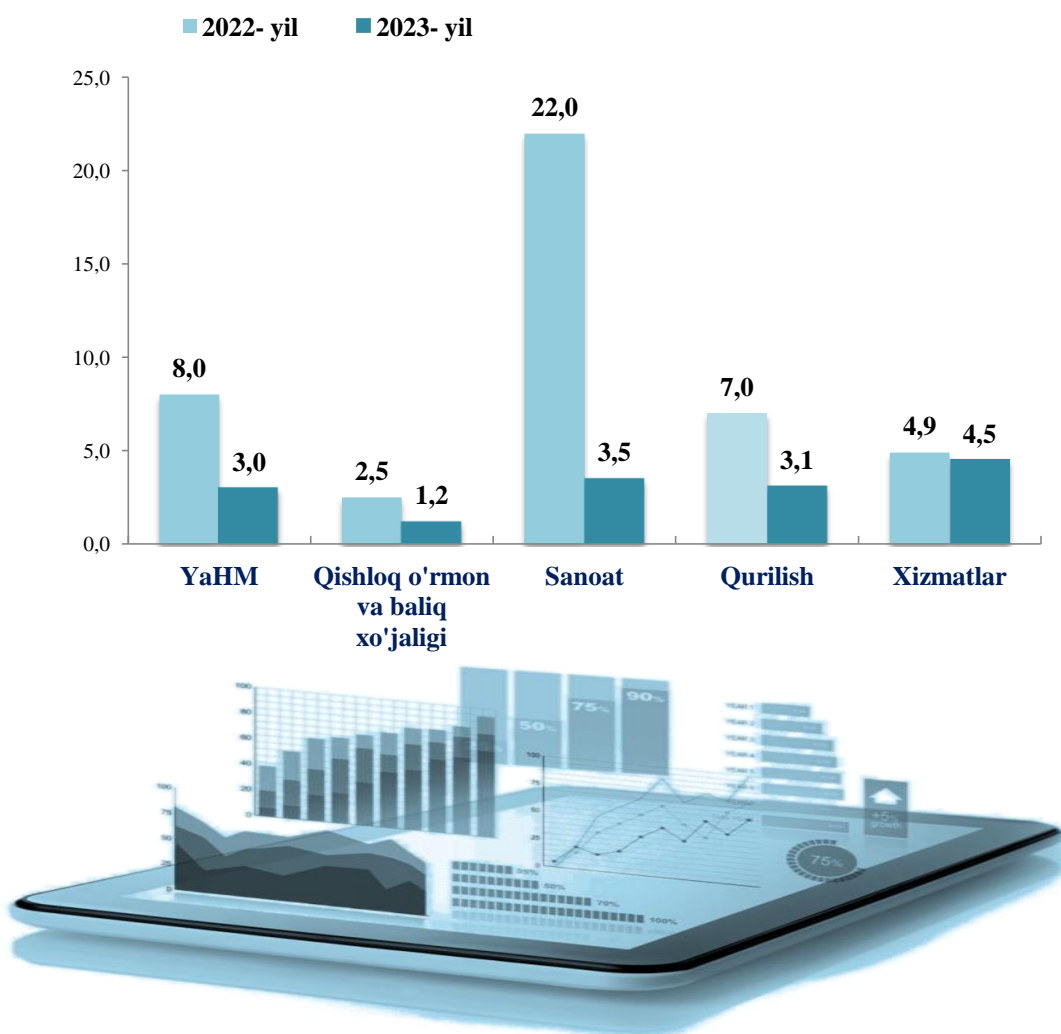


● *Yalpi qo'shilgan qiymat*


● *Mahsulotlarga sof soliqlar*

2023- yilning yanvar-iyunida YAHMning o'sishi hudud iqtisodiyotining asosiy tarmoqlaridagi ijobiy o'sish sur'atlari bilan bog'liqdir. O'sish sur'atlari qishloq, o'rmon va baliqchilik xo'jaligida 101,2 % (YAHMning tarmoqlar bo'yicha tarkibidagi ulushi – 35,1 %), sanoatda – 103,5 % (24,8 %), qurilishda 103,1 % (5,7 %), xizmatlar sohasida – 104,5 % (34,4 %)ni tashkil etdi. Xizmatlar sohasi tarkibida o'sish sur'atlari savdo, yashash va ovqatlanish bo'yicha xizmatlarda 105,5 % (7,1 %), tashish va saqlash, axborot va aloqa tarmoqlarida 106,2 % (5,7 %), boshqa xizmat tarmoqlari 103,7 % (21,6 %) dan iborat bo'ldi.

**2022-2023- yillarning yanvar-iyun oylarida YAHMning iqtisodiy faoliyat turlari bo'yicha mutlaq o'sish sur'atlari**  
(o'tgan yilning mos davriga nisbatan % da)



## 2023- yilning yanvar-iyun oylarida YAHM o‘shida tarmoqlarning hissasi (jamiga nisbatan % da)

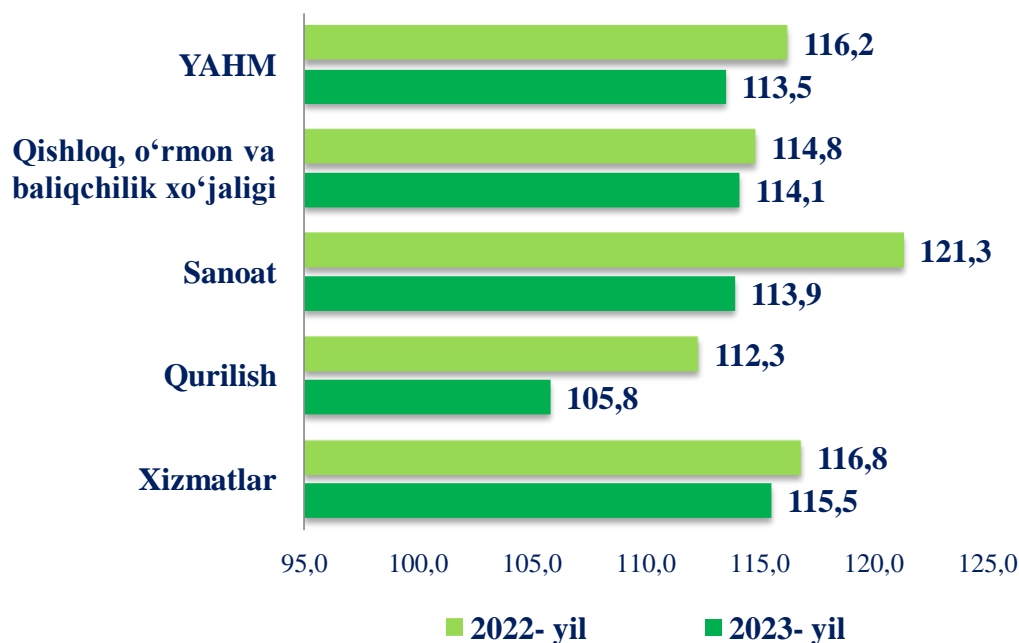


YAHM o‘shiga qishloq, o‘rmon va baliqchilik xo‘jaligi tarmog‘i – 0,4 f.p. (2022- yilning yanvar-iyunida –1,0 f.p.), sanoat tarmog‘i 0,8 f.p. (2022- yilning yanvar-iyunida –4,5 f.p.) va xizmat ko‘rsatish sohasi – 1,5 f.p. (2022- yilning yanvar-iyunida –1,6 f.p.) ijobiy hissa qo‘shdi.



2023- yilning yanvar-iyunida YAHM deflyatori indeksi 2022- yilning yanvar-iyunidagi narxlarga nisbatan 113,5 %ni tashkil etdi. YAHM deflyatori indeksining eng yuqori ko'rsatkichlari xizmatlar sohasida – 115,5 % va qishloq, o'rmon va baliqchilik xo'jaligida –114,1 % qayd etildi.

**2022-2023- yillarning yanvar-iyun oylarida YAHMning iqtisodiy faoliyat turlari bo'yicha deflyator indeksi (o'tgan yilning mos davriga nisbatan % da)**



**2022-2023- yillarning yanvar-iyun oylarida kichik biznesning hajmi va YAHMdagi ulushi**

2023- yilning yanvar-iyun oylarida kichik tadbirkorlik 17 350,6 mlrd.so'm (2022- yilning yanvar-iyun oylarida – 14 674,1 mlrd.so'm)ni tashkil qildi. YAHMdagi ulushi 66,8 % (2022- yilning yanvar-iyun oylarida – 66,4 %)ni tashkil etdi.

Kichik tadbirkorlikning YAHMdagi ulushining o'tgan yilning mos davriga nisbatan o'sishi yirik korxonalar ulushining kamayishi bilan bog'liq.





## Statistik ko'rsatkichlarga izohlar

**yalpi hududiy mahsulot (YAHM)** – ma'lum bir davr mobaynida ma'muriy-hududiy tuzilishlarda joylashgan iqtisodiy rezident–birliklar ishlab chiqarish faoliyatining yakuniy natijasini ifodalovchi milliy hisoblar tizimining asosiy ko'rsatkichidir;

**yalpi ishlab chiqarish (YAICH)** – hisobot davrida rezident–birliklarning ishlab chiqarish faoliyati natijasini ifodalovchi, ishlab chiqarilgan tovarlar va xizmatlarning umumiy qiymatidir;

**oralik iste'mol (OI)** – muayyan davrda boshqa tovarlar va xizmatlarni ishlab chiqarish uchun sarflangan (asosiy kapital iste'moli bundan mustasno) tovarlar va bozor xizmatlari qiymatidir;

**yalpi qo'shilgan qiymat (YAQQ)** – ishlab chiqarilgan tovarlar va xizmatlar (ishlab chiqarish) qiymati va ishlab chiqarish jarayonida to'laligicha ishlatilgan tovarlar va xizmatlar (oralik iste'mol) qiymati o'rtasidagi farq orqali aniqlanadi;

**yollanma ishchilar mehnatiga haq to'lash** – hisobot davrida bajarilgan ish uchun yollanma ishchiga ish beruvchi tomonidan to'lanadigan pul yoki natura shaklidagi to'lovlar. Mehnatga haq to'lash, qonunchilikka muvofiq soliqlar va boshqa to'lovlarni chegirmagan holda hisoblangan summa asosida hisobga olinadi;

**mahsulotlarga soliqlar** – rezidentlar tomonidan ishlab chiqarilgan, sotilgan va import qilingan tovarlar va xizmatlarning miqdori yoki qiymatiga mutanosib tarzda tovar yoki xizmatning bir birligiga solinadigan soliqlardir. Ularga qo'shilgan qiymat solig'i, aksizlar, eksport va importga soliqlar va boshqalar kiradi;

**ishlab chiqarishga boshqa soliqlar** – korxonalar va tashkilotlarga ishlab chiqarishdagi ishtiroki natijasida solinadigan barcha soliq turlaridan (mahsulotlarga soliqlar bundan mustasno) iborat. Ular yer va tabiiy resurslar uchun, ishlab chiqarish jarayonida foydalaniladigan ishlab chiqarish vositalari yoki ishchi kuchi uchun, shuningdek ma'lum bir faoliyat turlari yoki operatsiyalar bilan shug'ullanishga ruxsat olish va boshqalar uchun to'lanishi mumkin;

**sof soliqlar** – tegishli subsidiyalar chegirib tashlangan soliqlardir;

**subsidiyalar** – davlat boshqaruvi organlari, shu jumladan norezidentlar tomonidan korxonalarga, ularning ishlab chiqarish faoliyati hajmidan yoki ular tomonidan ishlab chiqarilgan, sotilgan va import qilingan tovarlar va xizmatlarning qiymati yoki miqdoridan kelib chiqqan holda to'lanadigan beg'araz to'lovlardir;

**mahsulotlarga subsidiyalar** – rezidentlar tomonidan ishlab chiqarilgan, sotilgan va import qilingan tovarlar va xizmatlarning miqdori va qiymatiga mutanosib tarzda ishlab chiqarilgan tovar va xizmatlarning bir birligi uchun to'lanadigan subsidiyalardir;

**ishlab chiqarishga boshqa subsidiyalar** – korxonalar tomonidan ishlab chiqarish faoliyati natijasida olinadigan subsidiyalardir (ishlab chiqarish omillaridan foydalanish bilan bog‘liq subsidiyalar, masalan ishchi kuchi, ishlab chiqarish vositalari, tabiiy resurslar va boshqalar), mahsulotlarga subsidiyalar bundan mustasno;

**yalpi foyda va unga tenglashtirilgan daromadlar** -yollanma ishchilarning mehnatiga haq to‘lash bilan bog‘liq xarajatlar, ishlab chiqarishga va importga sof soliqlar chegirilgandan keyin ishlab chiqaruvchi hisobida qo‘shilgan qiymatning qoladigan qismini, shuningdek uy xo‘jaliklarining aralash daromadlarini, ya’ni yakka tadbirkor yoki daromad oluvchining daromadidan ajratilmaydigan, bajarilgan ish uchun olingan to‘lovlarni ifodalaydi;

**asosiy kapital iste’moli** hisobot davrida asosiy kapital qiymatining moddiy va ma’naviy eskirishi va tasodifiy zararlanishi natijasida kamayishini ifodalaydi;

**bozor ishlab chiqarish** iqtisodiy ahamiyatga ega narxlarda, ya’ni tovarlar va xizmatlar talab va taklifiga sezilarli ta’sir qiluvchi narxlarda sotiladigan tovarlar va xizmatlar qiymatini o‘z ichiga oladi;

**nobozor ishlab chiqarish** institutsional birliklar tomonidan o‘zlarining yakuniy iste’moli uchun ishlab chiqarilgan, shuningdek, boshqa institutsional birliklarga bepul yoki iqtisodiy ahamiyatga ega bo‘lmagan narxlarda taqdim etiladigan tovarlar va xizmatlar qiymatini o‘z ichiga oladi;

**sotib olish narxi** – sotib oluvchi tomonidan belgilangan vaqtda va joyga yetkazib berilgan tovar va xizmat birligi uchun to‘lanadigan narx. U tovarni yetkazib berish bo‘yicha savdo-vositachilik va transport xarajatlarini, shuningdek, sotib oluvchi tomonidan to‘lanadigan mahsulotlarga soliqlarni o‘z ichiga olib, ammo mahsulotlarga subsidiyalarni va ajratilgan qo‘shilgan qiymat solig‘ini (QQS) o‘z ichiga olmaydi;

**YAHM fizik hajm indeksi** – o‘tgan yilning shu davr narxlaridagi joriy davr YAHMni (doimiy narxlardagi YAHM yoki real YAHM) o‘tgan yilning shu davr amaldagi narxlaridagi YAHM ga nisbati kabi hisoblanadi;

**YAHM indeks-deflyatori** – hudud iqtisodiyotida narxlarning o‘rtacha o‘zgarishini ifodalaydi va nominal YAHMning (amaldagi narxlardagi joriy davr YAHM) real YAHMga nisbatini tavsiflaydi.