

X. KORXONA VA TASHKILOTLARNING MOLIYAVIY NATIJALARI ⁻⁾

Foyda. Hisobot ma'lumotlariga ko'ra, 2023-yilning yanvar-avgust oylarida iqtisodiyot tarmoqlarida korxonalar va tashkilotlar tomonidan foyda solig'i to'lagunga qadar foyda 2 207,9 mlrd. so'm miqdorida yakuniy moliyaviy natija olindi.

Iqtisodiy faoliyat turlari bo'yicha yakuniy moliyaviy natijalari (2023-yilning yanvar-avgust oylarida)

	<i>Foyda, zarar (-), mln. so'm</i>	<i>2022-yilning yanvar-avgust oylariga nisbatan % da</i>
Jami	2 207 938,3	98,1
Tog'-kon sanoati va ochiq konlarni ishlash	-16 703,8	-
Ishlab chiqaradigan sanoat	2 152 482,4	96,8
Elektr, gaz, bug' bilan ta'minlash va havoni konditsiyalash	8 498,2	78,4
Suv bilan ta'minlash	241,6	8,2
Qurilish	1 435,0	176,9
Ulgurji va chakana savdo: motorli transport vositalari va mototsikllarni ta'mirlash	26 502,4	186,9
Tashish va saqlash	-2093	-
Yashash va ovqatlanish bo'yicha xizmatlar	83,4	153,0
Ko'chmas mulk bilan operatsiyalar	537,6	54,6
Professional, ilmiy va texnik faoliyat	29 741,1	3,6 m.
Boshqarish bo'yicha faoliyat va yordamchi xizmatlar ko'rsatish	63,5	101,3
Ta'lim	7 938,2	-
Sog'liqni saqlash va ijtimoiy xizmatlar ko'rsatish	31,8	88,7
San'at, ko'ngil ochish va dam olish	-819,9	-

Hududlar kesimida yakuniy moliyaviy natijalari
(2023-yilning yanvar-avgust oylarida)

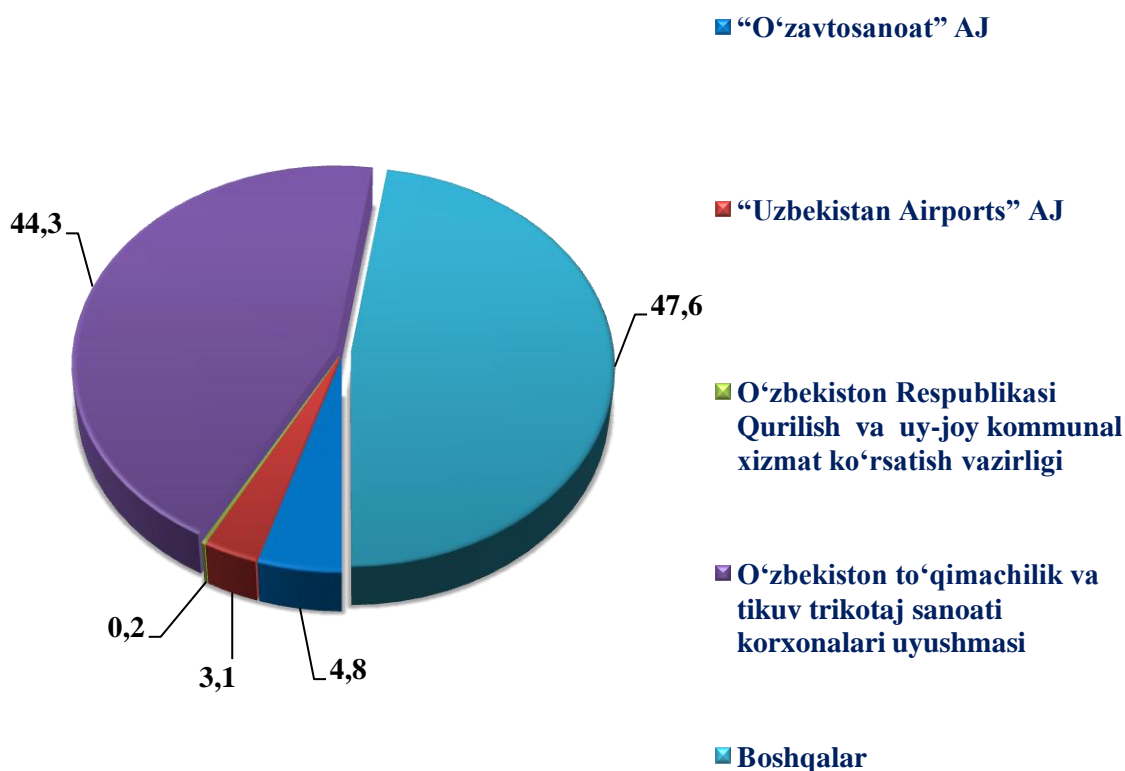
	<i>Foyda, zarar (-), mln. so‘m</i>	<i>2022-yilning yanvar-avgust oylariga nisbatan % da</i>
Viloyat bo‘yicha:	2 207 938,3	98,1
<i>shaharlar:</i>		
Andijon	14 7230,9	2,6 m.
Xonobod	25 257,6	2,3 m.
<i>tumanlar:</i>		
Andijon	3 394,7	102,6
Asaka	2 024 726,9	97,5
Baliqchi	603,7	40,8
Bo‘ston	108,2	140,3
Buloqboshi	-	-
Jalaquduq	2 099,8	2,4 m.
Izboskan	14,1	102,1
Ulug‘nor	-1 591,9	-
Marhamat	-17 082,1	-
Oltinko‘l	24 791,3	78,9
Paxtaobod	3 139,3	36,2
Xo‘jaobod	1 925,2	8,0
Shahrixon	-7 192,5	-
Qo‘rg‘ontepa	513,3	15,9

Hududlar kesimida foydaning qismi Asaka tumani 2 024 726,9 mln. so‘mga, Andijon shahar 147 230,9 mln. so‘mga, Xonobod shahar 25 257,6 mln. so‘mga, Oltinko‘l tumani 24 791,3 mln. so‘m, mln. so‘mga to‘g‘ri keladi .

Zararlar. 2023-yilning yanvar-avgust oylarida 14 ta korxonalar va tashkilotlar 99 681,5 mln. so‘m zarar bilan faoliyatini yakunladi.

Zararning asosiy qismi “O‘zavtosanoat” aksiyadorlik jamiyati 4 832,7 mln. so‘m (4,8 %), “Uzbekistan Airports” 3 106,1 mln. so‘m (3,1 %), “O‘zbekiston to‘qimachilik va tikuv-trikotaj sanoati korxonalar uyushmasi” 44 160,6 mln. so‘m (44,3 %), “O‘zbekiston Respublikasi Qurilish va uy-joy kommunal xizmat ko‘rsatish vazirligi” 233,4 mln. so‘m (0,2 %), va yuqoridagi vazirlik va korxonalar tarkibiga kirmagan korxonalar 47 348,7 mln. so‘m (47,6 %) hissasiga to‘g‘ri keldi.

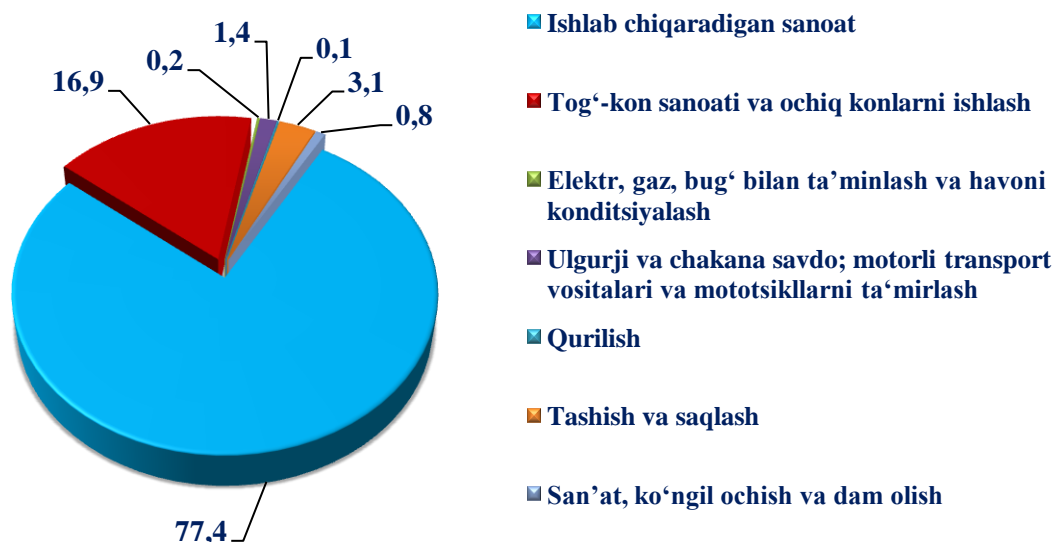
Zarar ko‘rgan korxonalar va tashkilotlarning moliyaviy natijalari
(2023-yilning yanvar-avgust, jamiga nisbatan % da)



Iqtisodiy faoliyat turlari bo'yicha zarar ko'rgan korxonalar va tashkilotlarning moliyaviy natijalari
(2023-yilning yanvar-avgust)

	<i>Korxonalar soni</i>	<i>jamiga nisbatan ulushi, % da</i>	<i>Zarar summasi mln. so'm</i>
Jami	14	100,0	99 681,5
Tog'-kon sanoati va ochiq konlarni ishlash	1	16,9	16 844,0
Ishlab chiqaradigan sanoat	7	77,4	77 140,6
Elektr, gaz, bug' bilan ta'minlash va havoni konditsiyalash	1	0,2	233,4
Qurilish	1	0,1	98,2
Ulgurji va chakana savdo; motorli transport vositalari va mototsikllarni ta'mirlash	2	1,4	1 439,2
Tashish va saqlash	1	3,1	3 106,1
San'at, ko'ngil ochish va dam olish	1	0,8	820,0

Iqtisodiy faoliyat turlari bo'yicha zarar ko'rgan korxonalar va tashkilotlarning moliyaviy natijalari
(2023-yilning yanvar-avgust oylari, jamiga nisbatan % da)



Zararlarning asosiy qismi Tog'-kon sanoati va ochiq konlarni ishlash 16 844,0 mln. so'm (16,9 %) Ishlab chiqaradigan sanoat 77 140,6 mln. so'm (jami zararning 77,4 %), Ulgurji va chakana savdo; motorli transport vositalari va mototsikllarni ta'mirlash 1 439,2 mln. so'm (1,4 %), elektr, gaz, bug' bilan ta'minlash va havoni konditsiyalash 233,4 mln. so'm (0,2 %), Qurilish 98,2 mlnso'm (0,1 %), tashish va saqlash 3 106,1 mlnso'm (3,1 %), San'at, ko'ngil ochish va dam olish 819,9 mln. so'm (0,8 %)ni tashkil qiladi.

Hududlar kesimida zarar ko'rgan korxonalar va tashkilotlarning moliyaviy natijalari
(2023-yil yanvar-avgust oylarida)

	<i>Korxonalar soni</i>	<i>jamiga nisbatan ulushi, % da</i>	<i>Zarar summasi, mln. so'm</i>
Viloyat bo'yicha:	14	100,0	99 681,5
<i>shaharlar:</i>			
Andijon	9	73,0	72 734,1
Xonobod	-	-	-
<i>tumanlar:</i>			
Andijon	1	0,1	51,2
Asaka	-	-	-
Baliqchi	-	-	-
Bo'ston	-	-	-
Buloqbo'shi	-	-	-
Jalaquduq	-	-	-
Izboskan	-	-	-
Ulug'nor	2	1,6	1 638,3
Marhamat	1	18,0	17 940,0
Oltinko'l	-	-	-
Paxtaobod	-	-	-
Xo'jaobod	-	-	-
Shahrixon	1	7,3	7 317,9
Qo'rg'ontepa	-	-	-

Korxonalar va tashkilotlarning debitorlik qarzdorligi holati

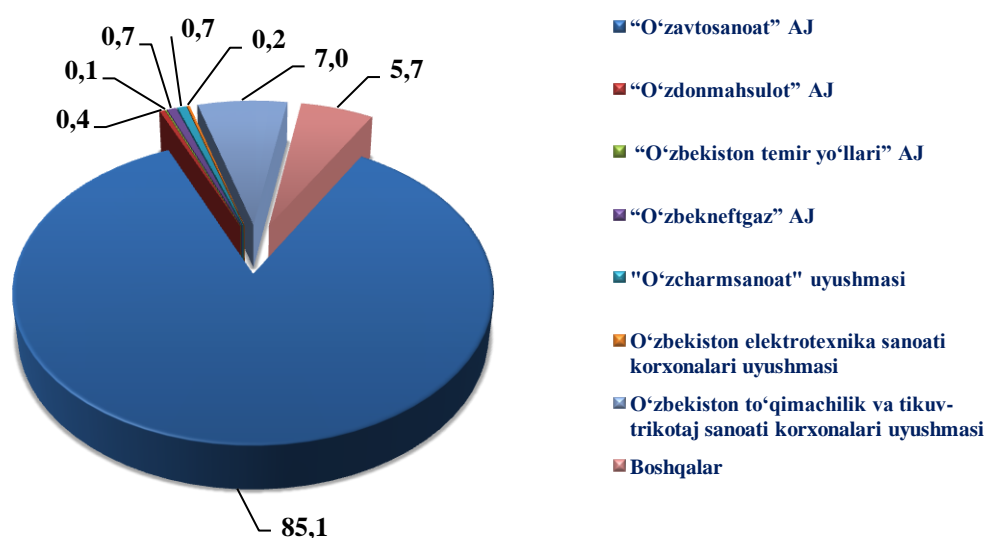
2023-yil 1-sentabr holatiga debitor qarzdorlikning umumiy hajmi 13 943,6 mlrd. so'mni tashkil qildi, shundan muddati o'tgan 115,3 mlrd. so'm yoki jami qarzdorlikning 0,8 foizini tashkil etdi.

Muddati o'tgan debitor qarzdorlik 2022-yilning 1-sentabr holatiga nisbatan solishtirganimizda 1,5 marta ko'paygan, jami debitor qarzdorlik o'tgan yilga nisbatan 902,7 mlrd. so'mga ko'paygan.

**Iqtisodiy faoliyat turlari bo'yicha
muddati o'tgan debitor qarzdorlikning tarkibi
(2023-yil 1-sentabr holatiga)**

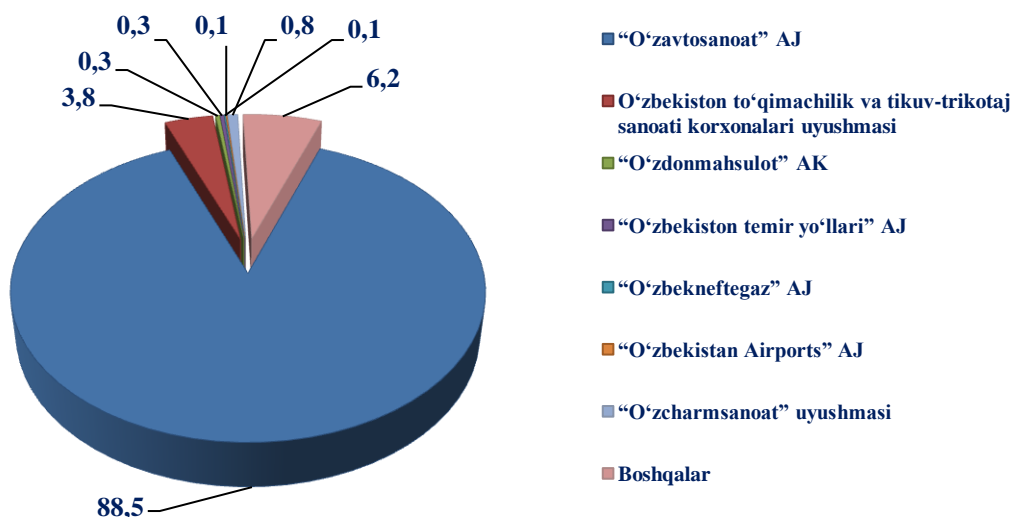
	Jami, mln. so'm	undan:			Muddati o'tgan qarzdor- likning ulushi, % da
		xaridor va buyurtma chilar	yetkazib beruvchi- larga va pudratchi- larga berilgan avanslar	ichki idoraviy	
Jami iqtisodiy faoliyat turlari bo'yicha	115 266,1	28 562,5	28 108,3	4 452,2	100,0
Ishlab chiqaradigan sanoat	104 132,7	17 429,1	28 108,3	4 452,2	90,3
Elektr, gaz, bug' bilan ta'minlash va havoni konditsiyalash	2 408,2	2 408,2	-	-	2,1
Suv bilan ta'minlash: kanalizatsiya tizimi, chiqindilarni yig'ish va utilizatsiya qilish	5 600,2	5 600,2	-	-	4,9
Ko'chmas mulk bilan operatsiyalar	3125	3 125	-	-	2,7

**Vazirlik va idoralarning debitor qarzdorligi
(2023-yil 1-sentabr holatiga, jamiga nisbatan % da)**



Vazirlik va idoralarning debitor qarzdorligidagi yuqori ulush “O‘zavtosanoat” AJ (85,1 %)ni va O‘zbekiston to‘qimachilik va tikuv-trikotaj sanoati korxonalar uyushmasi (7,1 %)ni va boshqalar (7,8 %)ni tashkil qildi.

Vazirlik va idoralarning kreditor qarzdorligi
(2023-yil 1-sentabr holatiga, jamiga nisbatan % da)



2023-yil 1-sentabr holatiga vazirlik va idoralarning kreditor qarzdorligidagi yuqori ulush “O‘zavtosanoat” AJ (88,5 %) va O‘zbekiston to‘qimachilik va tikuv-trikotaj sanoati korxonalarini uyushmasi (3,8 %) va boshqalar (7,7 %) tashkil qildi.

Iqtisodiy faoliyat turlari bo‘yicha muddati o‘tgan kreditor qarzdorlikning tarkibi
(2023-yil 1-sentabr holatiga)

	Jami, mln. so‘m	undan:				Muddati o‘tgan qarzdorlikning ulushi, % da
		yetkazib beruvchilar va pudrat-chilarga	byudjetga to‘lovlar	davlat maqsadli fondlariga to‘lovlar	ichki idoraviy	
Jami	53 907,3	39 126,1	941,4	1 658,1	12 112,6	100,0
Ishlab chiqaradigan sanoat	50 615,8	37 782,2	652,0	-	12 112,6	93,9
Elektr, gaz, bug‘ bilan ta‘minlash va havoni konditsiyalash	3 291,5	1 343,9	289,4	1 658,1	-	6,1

STATISTIK KO'RSATKICHLARGA IZOHLAR

Daromad (foyda) solig'i to'lagunga qadar foyda (zarar) – korxonalar va tashkilotlarning barcha xo'jalik operatsiyalarini buxgalteriya hisobida aks ettiradigan yakuniy moliyaviy natija. Mahsulot (tovar, ish va xizmat)larni sotishning yalpi foydasi (zarari), asosiy faoliyatning boshqa daromadlari, moliyaviy faoliyatning daromadlari va favqulodda foyda yig'indisidan davr xarajatlari, moliyaviy faoliyat bo'yicha xarajatlar va favqulodda xarajatlar chegirib tashlanadigan foydaning umumiy foydasini (zararini) ifodalaydi.

Debitorlik qarzlari – xaridorlar va buyurtmachilar, sho'ba va qaram xo'jalik jamiyatlarining qarzlari, xodimlarga, mol yetkazib beruvchilar va pudratchilarga berilgan bo'naklar, budjet va davlat maqsadli jamg'armalariga soliqlar, yig'imlar va sug'urta bo'yicha bo'nak to'lovlari, muassislarning ustav fondidagi ulushlari bo'yicha qarzi, xodimlarning boshqa operatsiyalar bo'yicha qarzlari va boshqa debitorlik qarzlari o'z ichiga oladi.

Kreditorlik qarzlari – yetkazib beruvchilar va pudratchilar, sho'ba va qaram xo'jalik jamiyatlarining qarzi, soliq va boshqa majburiy to'lovlar bo'yicha muddati kechiktirilgan majburiyatlar, olingan avanslar, budjetga to'lovlar bo'yicha qarz, sug'urta bo'yicha qarz, davlat maqsadli jamg'armalariga to'lovlar bo'yicha qarz, ta'sischi qarzlar, mehnatga haq to'lash bo'yicha qarzlari va boshqa kreditorlik qarzlari o'z ichiga oladi.

Mahsulot (tovar, ish va xizmatlar) – tayyor mahsulot, tovar, bajarilgan ish va ko'rsatilgan xizmatlarni sotishdan olingan daromadlar, shuningdek, sotilgan tovarlarning qaytishi, sotish va baholardan chegirmalar qo'shimcha qiymat solig'i hamda aksiz solig'ini qo'shgan holda.

Muddati o'tgan qarzlari – qonun hujjatlarida belgilangan muddatlarda so'ndirilmagan qarzning umumiy summasi.