

## VI. TRANSPORT VA ALOQA

Mustaqillik yillarida transport va kommunikatsiya tizimini strategik rivojlantirish bo'yicha katta ishlar amalga oshirildi.

Mamlakatimizda yaratilgan samarali transport tizimi tashqi iqtisodiy aloqalarni rivojlantirish va boshqa mamlakatlar bilan integratsiyalashuv omilidir.

**Yuk tashish.** 2023- yil yanvar-mart oylarida avtomobil transporti tomonidan 7,7 mln tonna yuk tashilgan bo'lib, o'sish sur'ati 2022- yilning yanvar-mart oylariga nisbatan 99,7 % ni tashkil qildi.

Yuk aylanmasi avtomobil transporti turlari tomonidan 182,6 mln t-km.ni tashkil etdi va 2022- yilning yanvar-mart oylariga nisbatan o'sish sur'ati 93,0 % ni tashkil qildi.

### **Avtomobil transportida yuk tashish va yuk aylanmasi**

*(2023- yilning yanvar-mart holatiga)*

	<i>2023- yil yanvar-mart</i>	<i>2022- yilning yanvar-martiga nisbatan % hisobida</i>
Tashilgan yuk, <i>mln t</i>	7,7	99,7
Yuk aylanmasi, <i>mlnt-km</i>	182,4	93,0

Yakka tartibdagi tadbirkorlarning avtomobil transportida yuk aylanmasining o'sish sur'ati 2022- yilning yanvar-mart oylariga nisbatan 101,7 % ni tashkil etdi va 2 619,4 mln t-km.ga yetdi. Yuk aylanmasining umumiy hajmida xususiy yuk tashuvchilarning ulushi 57,8 % ni tashkil etdi (2022- yilning yanvar-mart oylarida 51,8 % ni tashki qilgan edi).

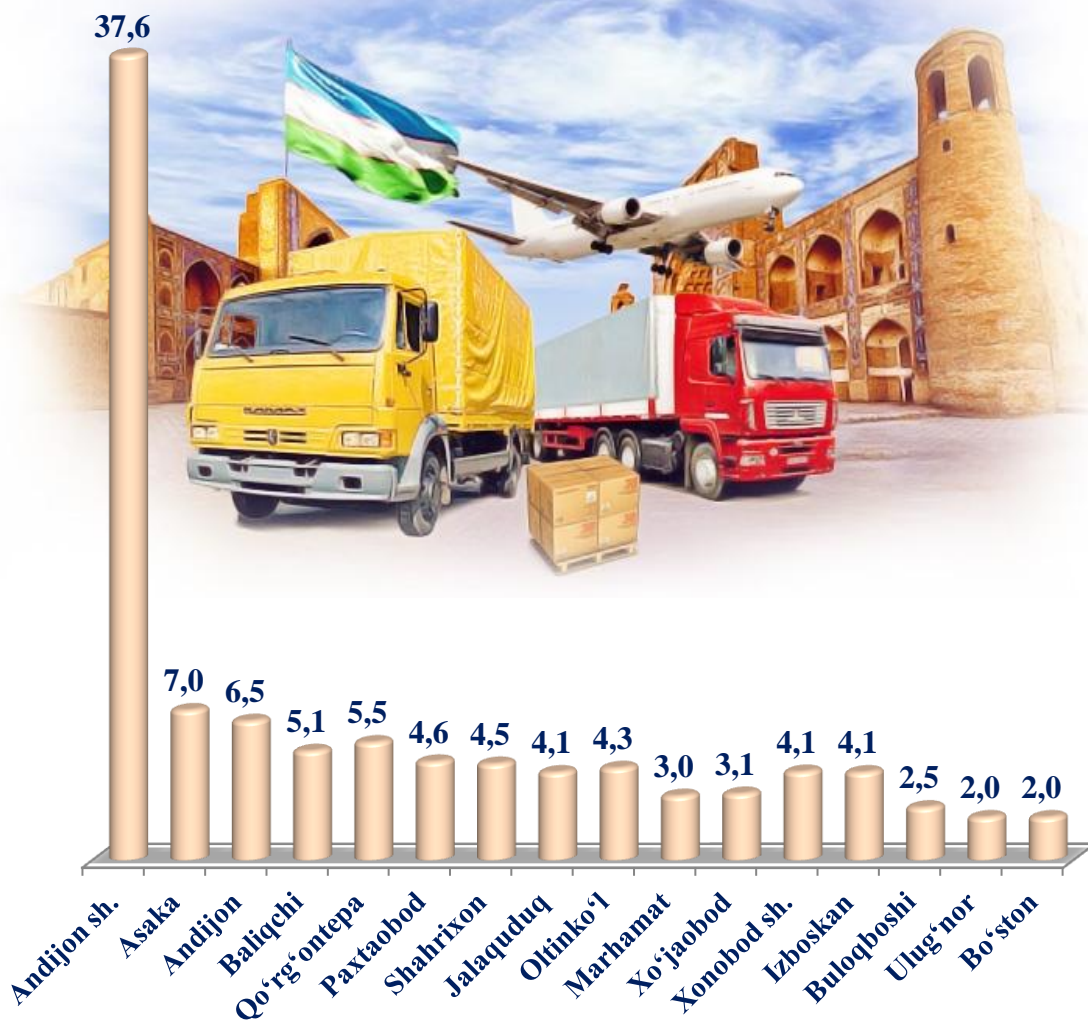
Andijon viloyatining shahar va tumanlari kesimida tashilgan yuk bo'yicha yetakchi o'rinni Andijon shahri (1 470,9 ming tonna) egalladi. Shu bilan birga, eng yuqori ko'rsatkichlar Asaka (444,5 ming t) va Andijon (375,8 ming tonna) tumanlarida kuzatildi.

**Shahar va tumanlar kesimida yuk tashish, ming tonna**  
(2023- yilning yanvar-mart holatiga)

	<i>Jami tashilgan yuk ming tonna</i>	<i>2022- yilning yanvar-martiga nisbatan % hisobida</i>	<i>jamiga nisbatan ulushi, % hisobida</i>
<b>Viloyat bo'yicha:</b>	<b>7 676,7</b>	<b>99,7</b>	<b>100,0</b>
<i>shaharlar:</i>			
Andijon	2 920,3	100,9	37,6
Xonobod	316,6	98,8	4,1
<i>tumanlar:</i>			
Andijon	496,0	99,4	6,5
Asaka	536,1	99,6	7,0
Baliqchi	391,3	98,7	5,1
Bo'ston	149,0	98,2	2,0
Buloqboshi	188,8	98,9	2,5
Jalalquduq	317,8	99,0	4,1
Izboskan	309,7	98,9	4,1
Qo'rg'ontepa	419,4	99,4	5,5
Marhamat	225,3	98,6	3,0
Oltinko'l	324,8	98,9	4,3
Paxtaobod	356,5	99,1	4,6
Ulug'nor	148,4	98,0	2,0
Xo'jaobod	234,1	98,9	3,1
Shahrixon	342,6	99,3	4,5

Ko'rsatilgan yuk tashishda yuqori bo'lmagan ko'rsatkichlar Ulug'nor (148,4 ming tonna) va Bo'ston (149,0 ming tonna) tumanlari hissasiga to'g'ri keldi.

**Tashilgan yukning umumiy hajmida shahar va tumanlarning ulushi, % da**  
(2023- yil yanvar-mart)



Hududlar bo'yicha tashilgan yukning yuqori ulushi bo'yicha yetakchi o'rinni Andijon (37,6 %) shahri egalladi. Shu bilan birga Asaka (7,0 %) va Andijon (6,5 %) tumanlarida kuzatildi.

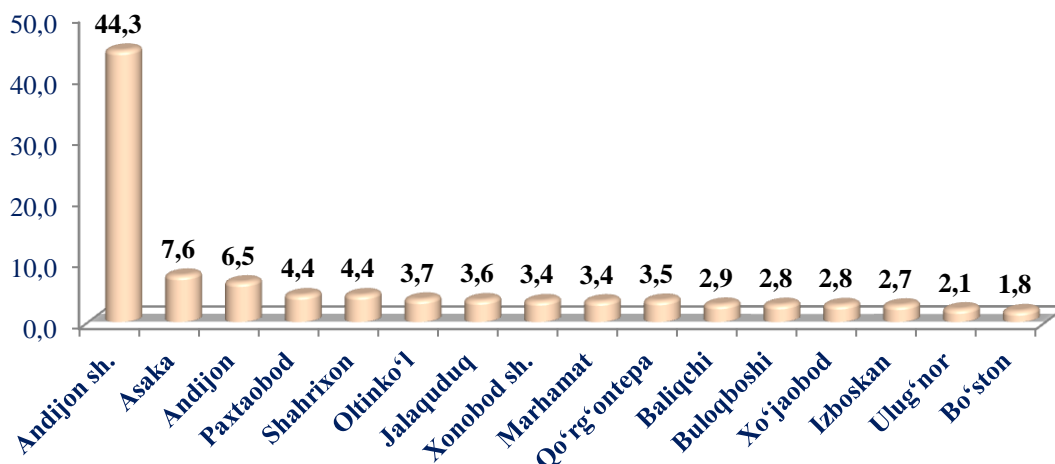
Viloyatning yuk aylanmasi hajmida yetakchi o'rinni Andijon shahri (2 920,3 ming tonna-km) egalladi. Shu bilan birga eng yuqori ko'rsatkich Asaka (536,1 ming tonna-km), Andijon (496,0 ming tonna-km) tumanlarida kuzatildi.

**Shahar va tumanlar kesimida yuk aylanmasi, ming tonna-km**  
(2023- yilning yanvar-mart holatiga)

	<i>ming tonna-km</i>	<i>2022- yilning yanvar-martiga nisbatan % hisobida</i>	<i>jamiga nisbatan ulushi, % hisobida</i>
<b>Viloyat bo'yicha:</b>	<b>18 2591,5</b>	<b>93,0</b>	<b>100,0</b>
<i>shaharlar:</i>			
Andijon	80 972,5	94,7	44,3
Xonobod	6 275,4	90,7	3,4
<i>tumanlar:</i>			
Andijon	11 959,6	93,4	6,5
Asaka	13 826,7	93,5	7,6
Baliqchi	5 211,3	91,3	2,9
Bo'ston	3 291,8	90,4	1,8
Buloqbooshi	5 155,5	90,0	2,8
Jalaquduq	6 528,4	91,3	3,6
Izboskan	4 980,3	91,7	2,7
Qo'rg'ontepa	6 325,9	92,5	3,5
Marhamat	6 275,4	90,7	3,4
Oltinko'l	6 772,6	91,8	3,7
Paxtaobod	8 083,8	91,1	4,4
Ulug'nor	3 872,2	89,0	2,1
Xo'jaobod	5 075,8	90,9	2,8
Shahrixon	7 984,3	92,7	4,4

Ko'rsatilgan yuk aylanmasidagi yuqori bo'lmagan tonna-km quyidagi Ulug'nor (3 872,2 ming tonna-km) va Bo'ston (3 291,8 ming tonna-km) tumanlari hissasiga to'g'ri keldi.

**Tashilgan yuk aylanmasining umumiy hajmida hududlarning ulushi, % da**  
(2023- yil yanvar-mart)



Hududlar bo'yicha tashilgan yuk aylanmasining yuqori ulushi bo'yicha yetakchi o'rinni Andijon (44,3 %) shahri egalladi. Shu bilan birga Asaka (7,6 %) va Andijon (6,5 %) tumanlarida kuzatildi.

Aholiga, shu jumladan, iqtisodiyotning barcha sohasida faoliyat ko'rsatayotgan ishchi-xizmatchilarga, o'quv muassasalarida ta'lim olayotgan o'quvchi va talabalarga yuqori sifatli transport xizmatini ko'rsatish, avtomobil transporti oldida turgan eng muhim masaladir. Bugungi kunda hech bir fuqaro harakatini (bir manzildan boshqa bir manzilga borishni) transportsiz tasavvur etib bo'lmaydi.

**Yo'lovchi tashish.** 2023- yilning yanvar-mart oylarida avtomobil transportining barcha turlari tomonidan 165,5 mln kishi tashilgan bo'lib, bu ko'rsatkich o'tgan yilning shu davriga nisbatan 104,5 % ni tashkil etdi. Yo'lovchi tashish aylanmasining ushbu davrda o'sish sur'ati 98,8 % ga yetib 2 974,7 mln yo'lovchi-km.ni tashkil qildi.

**Avtomobil transport yo'lovchi tashish va yo'lovchi aylanmasi**

	<i>2023- yil yanvar-mart</i>	<i>2022- yilning yanvar-martiga nisbatan % hisobida</i>
--	----------------------------------	---

<b>Transportda tashilgan yo'lovchilar,</b> <i>mln kishi</i>	<b>165,5</b>	<b>104,5</b>
<b>Yo'lovchi aylanmasi, mln yo'lovchi-km</b>	<b>2 974,7</b>	<b>98,8</b>

Jami avtomobil transportidagi yo'lovchi aylanmasi 2022- yil yanvar-mart oylariga nisbatan 98,8 % ga yetdi va 2 974,7 mln yo'lovchi-km.ni tashkil qildi.

Viloyatning tuman, shaharlari bo'yicha tashilgan yo'lovchi bo'yicha yetakchi o'rinni Andijon (67 195,2 ming kishi) shahri egalladi. Shu bilan birga, eng yuqori ko'rsatkichlar Asaka (18 160,6 ming kishi), Andijon (9 925,1 ming kishi) tumanlarida kuzatildi.

**Hududlar kesimida yo'lovchi tashish, ming kishi**  
(2023- yil yanvar-mart holatiga)

	<i>ming kishi</i>	<i>2022- yilning yanvar-martiga nisbatan % hisobida</i>	<i>jamiga nisbatan ulushi, % hisobida</i>
<b>Viloyat bo'yicha:</b>	<b>16 5534,2</b>	<b>104,5</b>	<b>100,0</b>
<i>shaharlar:</i>			
Andijon	67 195,2	105,9	40,6
Xonobod	4 357,8	102,6	2,6
<i>tumanlar:</i>			
Andijon	9 925,1	101,1	6,0
Asaka	18 160,6	101,2	11,0
Baliqchi	5 885,9	100,1	3,6
Bo'ston	2 455,5	97,1	1,5
Buloqboshi	3 396,7	100,6	2,1
Jalaquduq	6 572,9	100,5	4,0
Izboskan	6 681,8	101,2	4,0
Qo'rg'ontepa	8 460,0	100,7	5,1
Marhamat	5 355,0	101,4	3,2
Oltinko'l	5 489,5	100,7	3,3
Paxtaobod	6 218,1	100,9	3,8
Ulug'nor	2 725,9	97,6	1,6
Xo'jaobod	6 034,5	100,6	3,6
Shahrixon	6 619,7	101,0	4,0

Ko'rsatilgan yo'lovchi tashishda nisbatan uncha yuqori bo'lmagan ko'rsatkichlar, Bo'ston (2 455,5 ming kishi) va Buloqboshi (3 396,7 ming kishi) tumanlari hissasiga to'g'ri keldi.

**Tashilgan yo'lovchining umumiy hajmida hududlarning ulushi, % da**  
(2023- yil yanvar-mart)



Shahar va tumanlar kesimida tashilgan yo'lovchining yuqori ulushi bo'yicha yetakchi o'rinni Andijon (40,6 %) shahri egalladi. Shu bilan birga Asaka (11,0 %) va Andijon (6,0 %) tumanlarida kuzatildi.

Viloyatning yo'lovchi aylanmasi hajmida yetakchi o'rinni Andijon shahri (1203,5 mln yo'lovchi-km) egalladi. Shu bilan birga eng yuqori ko'rsatkich Asaka (321,7 mln yo'lovchi-km) va Andijon (179,0 mln yo'lovchi-km) tumanlarida kuzatildi.

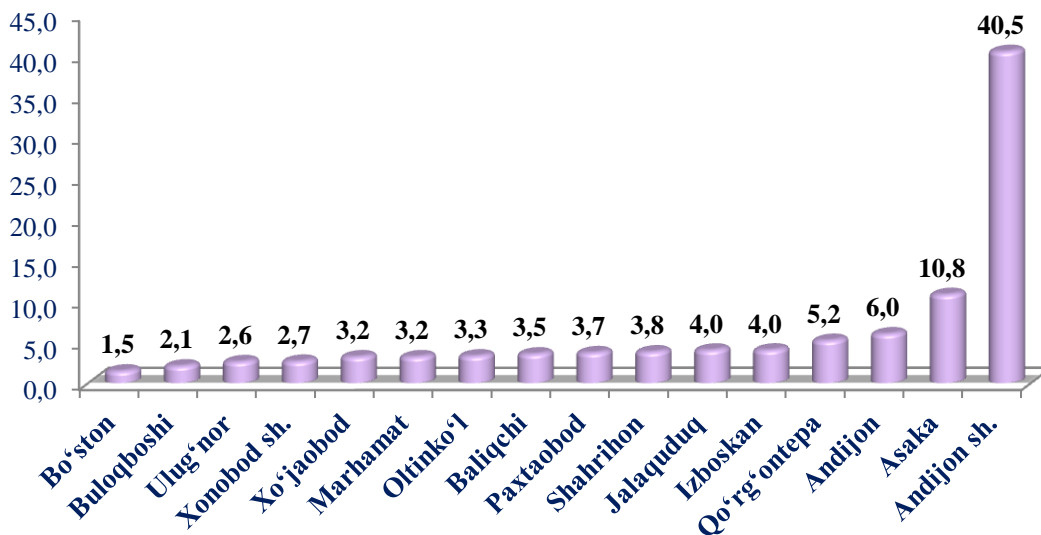
**Shahar va tumanlar kesimida yo‘lovchi aylanmasi, mln yo‘lovchi-km**  
(2023- yil yanvar-mart holatiga)

	<i>mln yo‘lovchi-km</i>	<i>2022- yilning yanvar-martiga nisbatan % hisobida</i>	<i>jamiga nisbatan ulushi, % hisobida</i>
<b>Viloyat bo‘yicha:</b>	<b>2 974,7</b>	<b>98,8</b>	<b>100,0</b>
<i>shaharlar:</i>			
Andijon	1 203,5	100,1	40,5
Xonobod	78,9	96,9	2,7
<i>tumanlar:</i>			
Andijon	179,0	98,8	6,0
Asaka	321,7	99,6	10,8
Baliqchi	105,4	97,2	3,5
Bo‘ston	43,7	96,3	1,5
Buloqboshi	61,8	97,2	2,1
Jalaquduq	119,5	97,3	4,0
Izboskan	119,7	97,4	4,0
Qo‘rg‘ontepa	153,9	97,5	5,2
Marhamat	94,5	97,3	3,2
Oltinko‘l	97,3	97,7	3,3
Paxtaobod	111,2	97,6	3,7
Ulug‘nor	78,2	96,2	2,6
Xo‘jaobod	94,3	97,6	3,2
Shahrixon	112,1	98,2	3,8

Ko‘rsatilgan yo‘lovchi aylanmasidagi uncha yuqori bo‘lmagan yo‘lovchi-km Buloqboshi (61,8 mln yo‘lovchi-km) va Bo‘ston (43,7 mln yo‘lovchi-km) tumanlari hissasiga to‘g‘ri keldi.



**Tashilgan yo‘lovchi aylanmasining umumiy hajmida  
hududlarning ulushi, % da**  
(2023- yil yanvar-mart)



Shahar va tumanlar kesimida yo‘lovchi aylanmasining yuqori ulushi bo‘yicha yetakchi o‘rinni Andijon (40,5 %) shahri egalladi. Shu bilan birga Asaka (10,8 %) va Andijon (6,0 %) tumanlarida kuzatildi.

**Avtomobil transportida yuk tashish, yuk aylanmasi,  
yo‘lovchi tashish va yo‘lovchi aylanmasi**  
(2023- yil yanvar-mart oylarida)

