

**ЎЗБЕКИСТОН РЕСПУБЛИКАСИ
ДАВЛАТ СТАТИСТИКА ҚЎМИТАСИ**

АНДИЖОН ВИЛОЯТИ СТАТИСТИКА БОШҚАРМАСИ

**АНДИЖОН ВИЛОЯТИНИНГ
СТАТИСТИК АХБОРОТНОМАСИ**

**2018 йил
ЯНВАРЬ-ИЮНЬ**

Андижон – 2018

СЎЗ БОШИ

Андижон вилоятининг статистик ахборотномаси Андижон вилоятининг ижтимоий-иқтисодий ривожланиши, иқтисодиёт тармоқлари ва ҳудудлар ҳолатини комплекс тавсифловчи Андижон вилояти статистика бошқармасининг чораклик нашри ҳисобланади. Статистик ахборотномада 2018 йил январь-июнь ойлари яқунлари бўйича Андижон вилоятининг асосий статистик кўрсаткичлари чоп этилган.

Ушбу нашрда, ҳисобот даври учун статистик кўрсаткичлар биринчи июнь Европа ҳамжамиятининг Иқтисодий фаолият турлари статистик таснифлагичига (NACE Rev.2) асосланган Ўзбекистон Республикасининг иқтисодий фаолият турлари умумдавлат таснифлагичи (2 тахрир) бўйича шакллантирилган ва тақдим этилган.

Шу билан бирга, мавжуд иқтисодий фаолият турларидан фойдаланишда ИФУТ–2 талаблари қўлланилган. Хусусан, фойдаланилаётган ёки қайта ишланаётган маҳсулотларни уларнинг янги турларига қайта шакллантиришга йўналтирилган барча фаолият турлари ишлаб чиқариш жараёнларига киритилган: тоғ–кон саноати ва очик конларни ишлаш, қайта ишлаб чиқариш саноати, электр, газ, буғ билан таъминлаш ва ҳавони кондициялаш, сув таъминоти, канализация тизими, чиқиндиларни йиғиш ва утилизация қилиш, қурилиш (таснифлагичнинг В,С,D,E,F секциялари). Қишлоқ хўжалиги ишлаб чиқаришини, иқтисодиёт тармоғи сифатида талқин қилишдаги тафовутни бартараф этиш мақсадида, янгиланган таснифлагичда қишлоқ хўжалиги фақатгина дехқончилик ва чорвачилик маҳсулотларини ишлаб чиқаришни ўз ичига олмай, балки ўрмон ва балиқ хўжаликлари маҳсулотларини ҳам ўз ичига олади (Секция А “Қишлоқ, ўрмон ва балиқ хўжалиги”).

Шунингдек, халқаро статистика амалиётига мувофиқ, иқтисодий трендларни янада аниқроқ таҳлил қилиш мақсадида, Ялпи ҳудудий маҳсулот тузилмасидаги иқтисодий фаолият турларининг улуш кўрсаткичлари ялпи қўшилган қийматга нисбатан келтирилган (яъни, ЯХМ ҳажмидан маҳсулотларга солиқлар ва субсидиялар чиқариб ташланган).

Нашр 11 та тематик қисмлардан ташкил топган бўлиб, у асосий макроиқтисодий индикаторларни, шунингдек Ялпи ҳудудий маҳсулотни ишлаб чиқариш, корхоналар ва ташкилотлар, жумладан кичик тадбиркорлик субъектларининг иқтисодий фаолияти, инвестицион фаоллик, қишлоқ, ўрмон ва балиқ хўжалиги, саноат, қурилиш, бозор хизматларининг ривожланиш динамикаси тўғрисидаги статистика маълумотларини ўз ичига олади.

Сатистик ахборотномада саноат, қурилиш, қишлоқ хўжалиги, транспорт, ички ва ташқи савдо, улгуржи ва чакана савдо, демографик ҳолат ва бандлик тўғрисидаги таҳлилий маълумотлар кенг ёритилган.

Қисқартма ва шартли белгилар

ЯҲМ	—	ялпи худудий маҳсулот	л.	—	литр
%.	—	фоиз	0,0	—	катта бўлмаган микдор
млрд.	—	миллиард	м.	—	июнь
млн.	—	миллион	—	—	кўрсаткичнинг йўқлиги
млн.АҚШ долл.	—	миллион АҚШ доллари	га.	—	гектар
кв.	—	квадрат	тн.	—	тонна
км.	—	километр	1), 2), 3)	—	изоҳнинг мавжудлиги
м.	—	метр			

МУНДАРИЖА

Номи	бет.
АСОСИЙ ИҚТИСОДИЙ КЎРСАТКИЧЛАР	7
I. ЯЛПИ ҲУДУДИЙ МАҲСУЛОТ ИШЛАБ ЧИҚАРИШ	8–9
Ялпи ҳудудий маҳсулотнинг иқтисодий фаолият турлари бўйича таркиби	8
Ялпи ҳудудий маҳсулотнинг тармоқлар бўйича тақсимланиши	9
II. САНОАТ	10–14
Ҳудудлар кесимида саноат маҳсулоти ва истеъмол товарлари ишлаб чиқариш	10
Истеъмол товарлари ишлаб чиқариш таркиби	11
Иқтисодий фаолият турлари бўйича саноат маҳсулотларини ишлаб чиқариш	12–14
Тайёр маҳсулотлар, бутловчи қисмлар ва материаллар ишлаб чиқаришни маҳаллийлаштириш дастурининг асосий кўрсаткичлари	14
III. ҚИШЛОҚ, ЎРМОН ВА БАЛИҚ ХЎЖАЛИГИ	15–23
Қишлоқ, ўрмон ва балиқ хўжалиги маҳсулот(хизмат)ларининг ҳажми	15
Қишлоқ хўжалиги маҳсулотлари ишлаб чиқариш ҳажмининг хўжаликлар тоифалари бўйича тақсимланиши	16
Дехқончилик	16-18
Чорвачилик	19–22
Фермер хўжаликлари	23
IV. ИНВЕСТИЦИЯЛАР ВА ҚУРИЛИШ	24–31
Асосий капиталга киритилган инвестициялар	24–27
Асосий капиталга киритилган хорижий инвестициялар	28–29
Ижтимоий соҳа объектларини куриш	29
Қурилиш фаолияти	29
Ҳудудлар кесимида қурилиш ишлари ҳажми	30
Мулкчилик шакллари бўйича қурилиш ташкилотларининг ўз кучлари билан бажарган қурилиш ишлари тақсимооти	31
V. КИЧИК ТАДБИРКОРЛИК (БИЗНЕС)	32–33
Кичик бизнес ва хусусий тадбиркорликнинг асосий кўрсаткичлари	32–33
VI. КОРХОНАЛАР ВА ТАШКИЛОТЛАР ФАОЛИЯТИНИНГ УМУМИЙ ТАВСИФИ	34–40
Корхоналар ва ташкилотлар сони	34

Номи	бет.
Кичик корхоналар ва микрофирмалар (бизнес) сони	35
Рўйхатга олинган ҳамда фаолият кўрсатаётган корхона ва ташкилотларнинг иқтисодий фаолият турлари бўйича сони	36
Рўйхатга олинган юридик шахсларни мулкчилик шакллари бўйича тақсимланиши	37
Рўйхатга олинган тижорат корхоналарининг ташкилий ҳуқуқий шакллари	38
Хорижий капитал иштирокидаги корхоналар	39–40
VII. ХИЗМАТЛАР	41–44
Иқтисодий фаолият турлари бўйича бозор хизматлари ишлаб чиқариш	41–42
Ҳудудлар кесимида хизматлар ишлаб чиқариш	43–44
VIII. ТРАНСПОРТ ВА АЛОҚА	45–46
Юк ташиш	45
Йўловчи ташиш	46
IX. ИСТЕЪМОЛ БОЗОРИ	47–49
Чакана савдо товар айланмаси кўрсаткичлари	47
Чакана савдо товар айланмаси таркиби	47–49
X. ТАШҚИ ИҚТИСОДИЙ АЛОҚАЛАР	50–55
Ташқи савдо айланмаси кўрсаткичлари	50–51
Ташқи савдо айланмасининг қитъалар бўйича тақсимланиши	51
Товар айланмасида нисбатан катта улушга эга бўлган давлатлар билан ташқи савдо айланмаси	52–53
Экспорт ва импорт таркиби	54–55
XI. ДЕМОГРАФИК ҲОЛАТ	56–60
Доимий аҳоли сони тўғрисидаги кўрсаткичлар	56
Аҳолининг табиий ҳаракати коэффицентлари	57
Туғилиш	57
Ўлим	58
Никоҳлар ва ажралишлар	59
Миграция	60

**Асосий иқтисодий кўрсаткичлар
2018 йил январь-июнь**

	<i>млрд. сўм</i>	<i>2017 йил январь-июнга нисбатан фоиз ҳисобида</i>
Ялпи ҳудудий маҳсулот	8744,3	107,8
Саноат маҳсулоти	9703,2	125,6
Истеъмол товарлари	7147,3	128,5
Қишлоқ, ўрмон ва балиқ хўжалиги	4238,0	105,8
Асосий капиталга киритилган инвестициялар	1612,6	118,4
Қурилиш ишлари	1083,9	105,2
Юк айланмаси (<i>млн. тн-км</i>)	423,2	115,3
Йўловчи айланмаси (<i>млн. йўловчи-км</i>)	5927,6	102,9
Чакана товар айланмаси	4962,0	103,6
Хизматлар, жами	3647,9	106,0
Ташқи савдо айланмаси (<i>млн. АҚШ долл</i>)	839	121,3
Экспорт	169,7	100,7
Импорт	669,3	127,9
Сальдо (+;-)	-499,6	x

I. ЯЛПИ ХУДУДИЙ МАҲСУЛОТ

Дастлабки маълумотларга кўра, 2018 йил январь-июнда ишлаб чиқарилган ялпи ҳудудий маҳсулотнинг (ЯҲМ) ҳажми жорий нархларда 8744,3 млрд. сўмни ташкил этди. ЯҲМнинг ўтган йилнинг мос даврига нисбатан ўсиш суръати 107,8 фоизни ташкил этди.

Январь-июнь ойларида вилоят ялпи ҳудудий маҳсулотининг иқтисодий фаолият турлари бўйича таркиби

	млрд.сўм		2017 йил январь-июнга нисбатан фоиз ҳисобида
	2017 йил	2018 йил	
I. Ялпи ҳудудий маҳсулот, жами	6212,8	8744,3	107,8
<i>шу жумладан:</i>			
Тармоқларнинг ялпи қўшилган қиймати	6027,9	8491,6	107,7
Маҳсулотларга соф солиқлар	184,9	252,7	110,8
II. Тармоқларнинг ялпи қўшилган қиймати	6027,9	8491,6	107,7
Қишлоқ, ўрмон ва балиқ хўжалиги	1888,5	2688,2	105,8
Саноат (қурилишни қўшган ҳолда)	1481,2	2638,5	118,3
саноат	1130,4	2154,0	122,3
қурилиш	350,8	484,5	105,2
Хизматлар	2658,2	3164,9	103,2
савдо, яшаш ва овқатланиш бўйича хизматлар	648,4	805,4	101,9
ташиш ва сақлаш, ахборот ва алоқа хизматлари	615,9	669,0	105,6
бошқа хизматлари	1393,9	1690,5	102,7

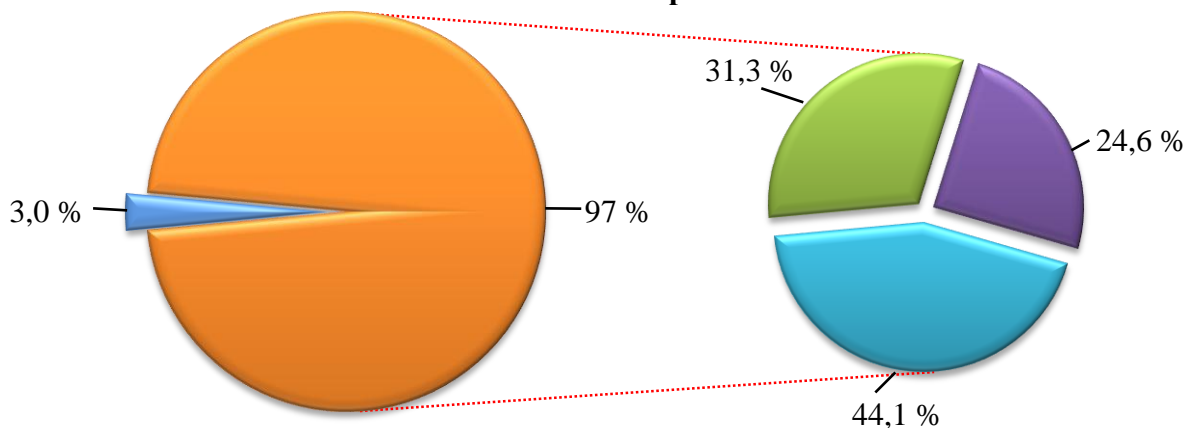
Жорий йилнинг январь-июнь ойларида вилоятнинг ялпи ҳудудий маҳсулотининг ўсиш суръатига асосий таъсири қишлоқ, ўрмон ва балиқ хўжалиги (31,7 фоиз), саноат (25,4 фоиз), яшаш ва овқатланиш бўйича хизматлар (9,5 фоиз), ташиш ва сақлаш, ахборот ва алоқа хизматлари (7,9 фоиз), қурилиш (5,7 фоиз) ва бошқалар (19,8 фоиз) тармоқларидаги ялпи қўшилган қиймат ҳиссасига тўғри келмоқда.

ЯҲМ ишлаб чиқариш умумий ҳажмининг 66,4 фоизи кичик тадбиркорлик (бизнес) ҳиссасига тўғри келди ва бу кўрсаткич 2017 йил январь-июнда 73,1 фоизни ташкил қилди.

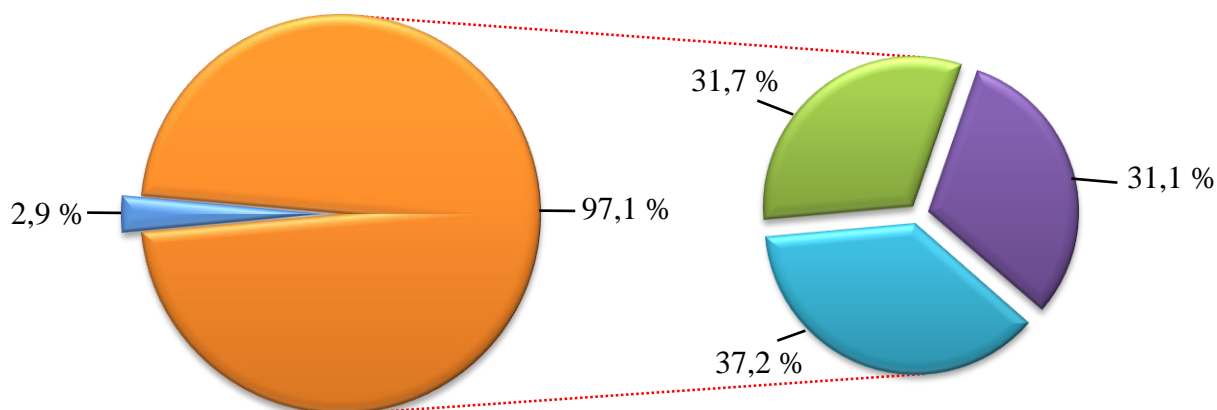
2018 йил январь-июнда ялпи ҳудудий маҳсулот ҳажмида хизматлар улуши 37,2 фоиз (2017 йил январь-июнда 44,1 фоиз)ни ташкил қилди.

Ялпи ҳудудий маҳсулотнинг тармоқлар бўйича таркиби январь–июнь ҳолатига (жамига нисбатан фоизда)

2017 йил январь-июнь



2018 йил январь-июнь



- Маҳсулотларга соф солиқлар
- Тармоқларнинг ялпи қўшилган қиймати
- Қишлоқ, ўрмон ва балиқ хўжалиги
- Саноат (қурилишни қўшган ҳолда)
- Хизматлар соҳаси

II. САНОАТ

Вилоят саноат корхоналарида таркибий ўзгаришларни амалга ошириш ҳамда ишлаб чиқариш қувватларини техник ва технологик жиҳатдан янгилаш жараёнларининг жадаллашиши натижасида 2018 йилнинг январь–июнь ойларида 9703,2 млрд. сўмлик саноат маҳсулотлари ишлаб чиқарилиши таъминланиб, ўсиш суръати 2017 йилнинг тегишли даврига нисбатан 125,6 фоизни ташкил этди.

Ҳисобот даврида 7147,3 млрд. сўмлик истеъмол товарлари ишлаб чиқарилиб, 2017 йил январь-июнга нисбатан 128,5 фоизни ташкил этди. Жумладан, 692,4 млрд. сўмлик озиқ-овқат маҳсулотлари, 22,4 млрд. сўмлик ароқ-вино маҳсулотлари, 6432,5 млрд. сўмлик ноозиқ-овқат моллари ишлаб чиқарилиб, 2017 йил январь-июнга нисбатан мос равишда озиқ-овқат маҳсулотлари 103,1 фоиз ва ноозиқ-овқат моллари 132,3 фоизни ташкил этди.

Саноат маҳсулоти ва истеъмол товарлари ишлаб чиқариш (2018 йилнинг январь–июнь ойларида)

	Саноат маҳсулоти		Истеъмол товарлари	
	млрд.сўм	2017 йил январь - июнга нисбатан фоизда	млрд.сўм	2017 йил январь - июнга нисбатан фоизда
Вилоят бўйича:	9703,2	125,6	7147,3	128,5
шаҳарлар:				
Андижон	1765,1	119,5	455,8	103,2
Ҳонобод	416,3	110,5	53,9	100,9
туманлар:				
Андижон	255,6	105,8	125,1	102,8
Асака	5683,4	136,8	5530,5	138,3
Балиқчи	178,5	106,9	92,1	101,7
Бўз	39,8	102,7	29,3	102,0
Булоқбоши	62,0	105,6	59,0	105,3
Жалақудук	194,9	118,0	75,7	100,8
Избоскан	162,9	104,5	70,1	103,2
Улуғнор	50,9	101,2	21,7	102,2
Мархамат	102,6	107,5	65,2	100,7
Олтинқўл	150,2	103,8	101,6	102,0
Пахтабод	63,4	107,6	58,0	108,0
Хўжабод	200,6	103,5	130,2	100,6
Шахрихон	246,2	105,6	157,7	101,9
Қўрғонтепа	131,0	115,1	121,3	113,5

Истеъмол товарларини ишлаб чиқариш

	2017 йил январь-июнь	2018 йил январь-июнь	2017 йил январь-июнга нисбатан фоизда
--	-------------------------	-------------------------	--

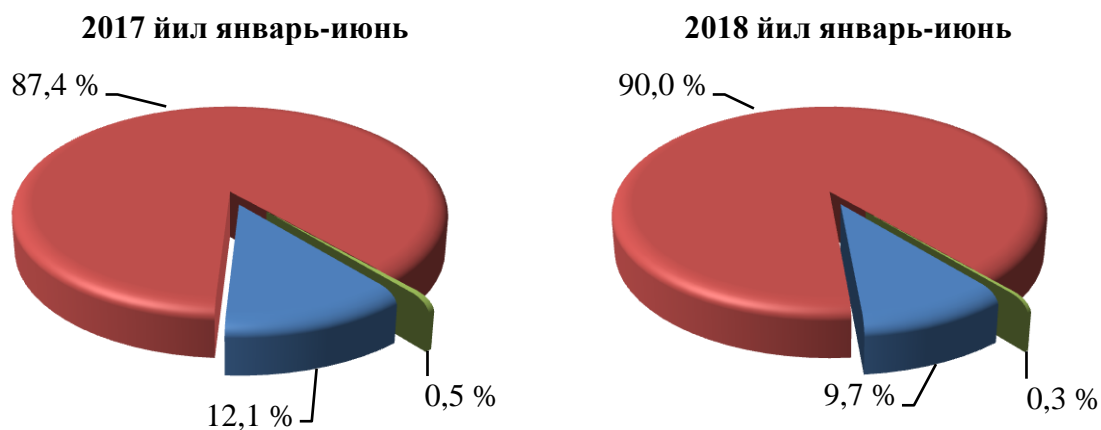
Истеъмол товарларини ишлаб чиқариш, млрд.сўм	5564,2	7147,3	128,5
---	---------------	---------------	--------------

шу жумладан:

озиқ-овқат товарлари	671,7	692,4	103,1
ноозиқ-овқат товарлари	4862,3	6432,5	132,3
ароқ-вино маҳсулотлари	30,2	22,4	74,3

Истеъмол товарлари ишлаб чиқариш таркиби

(жами истеъмол товарлари ишлаб чиқариши ҳажмига нисбатан, фоизда)



■ Озиқ-овқат товарлари
 ■ Но озиқ-овқат товарлари
 ■ Ароқ вино маҳсулотлари

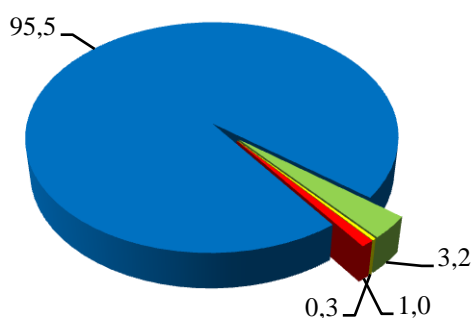
**Иқтисодий фаолият турлари бўйича
саноат маҳсулотларини ишлаб чиқариш
(2018 йилнинг январь–июнь ойларида)**

	<i>млрд. сўм</i>	<i>2017 йил январь-июнга нисбатан фоизда</i>
Иқтисодий фаолиятнинг алоҳида турлари бўйича саноат маҳсулотлари ишлаб чиқариш ҳажми	9703,2	125,6
Тоғ- кон саноати ва очик конларни ишлаш	50,1	101,6
<i>шу жумладан:</i>		
нефть- газ қазиб олиш	36,4	100,0
тоғ-кон саноатининг бошқа фаолияти	6,2	106,3
тоғ-кон саноати соҳасида хизмат кўрсатиш	7,5	106,2
Қайта ишлаш саноати	9456,0	126,3
<i>шу жумладан:</i>		
озиқ- овқат маҳсулотлари, ичимликлар тамаки маҳсулотлари ишлаб чиқариш	769,3	101,9
пахтани қайта ишлаш, тўқимачилик маҳсулотлари, кийимлар, тери ва унга тегишли маҳсулотлар ишлаб чиқариш	1510,8	111,9
ёғоч ва пўкак буюмлар, поҳол ва тўқиш учун материаллардан буюмлар ишлаб чиқариш	3,1	107,3
ёзилган материалларни нашр қилиш ва акс эттириш	7,8	100,3
мебель ишлаб чиқариш	39,4	100,8
кимёвий маҳсулотлари, резина ва пастмасса буюмлар ишлаб чиқариш	206,3	111,9
бошқа нометалл минерал маҳсулотлар ишлаб чиқариш	118,6	115,3
фармацевтика маҳсулотлари ишлаб чиқариш	3,0	107,3
металлургия саноати	5,4	107,4
тайёр металл буюмлар ишлаб чиқариш	43,5	100,7

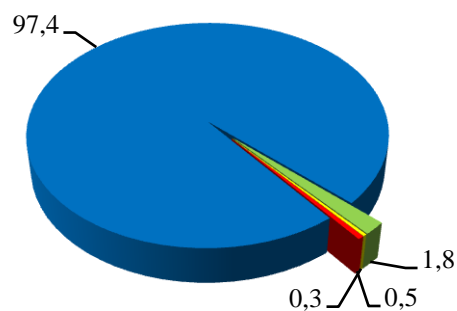
	млрд. сўм	2017 йил январь-июнга нисбатан фоизда
электрон ва оптика, электр товарлар ишлаб чиқариш	206,5	119,1
автотранспорт воситалари, трейлерлар ва ярим прицеплар ишлаб чиқариш ҳамда машина ва ускуналарни таъмирлаш ва ўрнатиш, тайёр металл буюмлар ишлаб чиқариш	6496,9	135,8
бошқар турдаги тайёр маҳсулотлар ишлаб чиқариш	45,4	111,5
Электр, газ, буғ билан таъминлаш ва ҳавони кондициялаш	172,3	101,5
Сув билан таъминлаш; канализация тизими, чиқиндиларни йиғиш ва утилизация қилиш	24,8	136,2
сув таъминоти, оқава сув	17,6	118,4
чиқиндилар йиғиш, утилизация қилиш ва бошқа маҳсулотлар	7,2	214,0

Иқтисодий фаолият турлари бўйича саноат маҳсулотларини ишлаб чиқариш
(умумий ҳажмга нисбатан фоиз ҳисобида)

2017 йил январь-июнь



2018 йил январь-июнь



- Тоғ- кон саноати ва очик конларни ишлаш
- Қайта ишлаш саноати
- Электр, газ, буғ билан таъминлаш ва ҳавони кондициялаш
- Сув билан таъминлаш; канализация тизими, чиқиндиларни йиғиш ва утилизация қилиш

Тармоқлараро саноат кооперациясини ривожлантириш, тайёр маҳсулотлар, бутловчи қисмлар ва материаллар ишлаб чиқаришни маҳаллийлаштириш дастурини амалга ошириш доирасида тадбиркорлик субъектлари томонидан 2018 йилнинг январь-июнь ойларида 1824 млрд. сўмлик маҳаллийлаштирилган маҳсулот ишлаб чиқарилди.

Тайёр маҳсулотлар, бутловчи буюмлар ва материаллар ишлаб чиқаришни маҳаллийлаштириш ҳажмларининг ўсиши бўйича чора-тадбирларнинг амалга оширилиши, корхоналарнинг ишлаб чиқариш фаолияти учун зарур бўлган саноат маҳсулотлари ишлаб чиқаришни ўсишининг ва импорт товарлари қисқаришининг омилларидан бири ҳисобланади.

Тайёр маҳсулотлар, бутловчи буюмлар ва материаллар ишлаб чиқаришни маҳаллийлаштириш дастурининг асосий кўрсаткичлари

	<i>2017 йил январь-июнь</i>	<i>2018 йил январь-июнь</i>
Лойиҳалар сони, <i>бирлик</i>	55	61
Корхоналар сони, <i>бирлик</i>	34	38
Ишлаб чиқариш ҳажми, <i>млрд.сўм</i>	703,6	1824,0
Экспорт қилинган маҳаллийлаштирилган маҳсулот ҳажми, <i>минг АҚШ доллари</i>	16665,2	9436,7
Яратилган янги иш ўринлари, <i>бирлик</i>	36	2

Ш. ҚИШЛОҚ, ЎРМОН ВА БАЛИҚ ХЎЖАЛИГИ

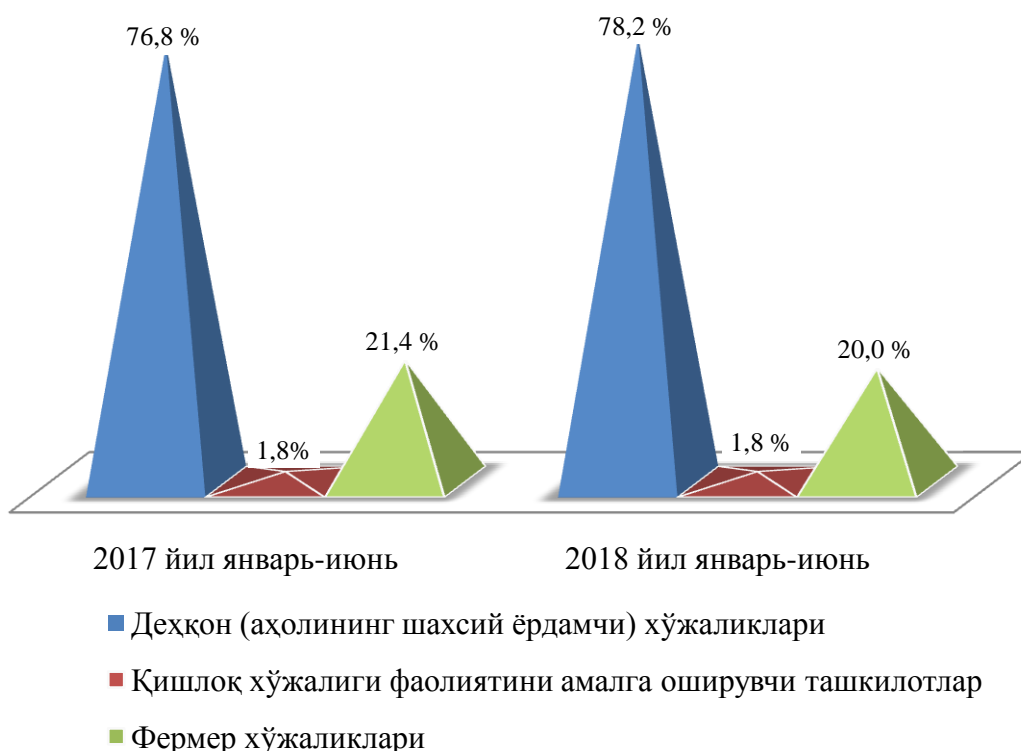
2018 йилнинг январь-июнида ишлаб чиқарилган (кўрсатилган хизматлар) умумий ҳажми 4238 млрд. сўмни ёки 2017 йилнинг шу даврига нисбатан 105,8 фоизни, шу жумладан, деҳқончилик ва чорвачилик, овчилик ва бу соҳаларда кўрсатилган хизматлар ҳажми 4226,0 млрд. сўмни (105,7 фоиз), ўрмончилик хўжаликларида 3,2 млрд. сўмни (93,7 фоиз), балиқчилик хўжаликларида 8,8 млрд. сўмни (199,5 фоиз) ташкил қилди.

2018 йилнинг январь-июнида қишлоқ, ўрмон ва балиқ хўжалиги маҳсулотлари (хизматлар)нинг ҳажми

	Млрд. сўм	ўсиш сураъти %
Вилоят бўйича:	4238	105,8
<i>шаҳарлар:</i>		
Андижон	127	109,1
Хонобод	17,8	103,7
<i>туманлар:</i>		
Андижон	290	100,5
Асака	507,2	104,0
Балиқчи	340,2	104,5
Бўз	166,9	107,3
Булоқбоши	198,4	102,0
Жалақудук	396,4	107,8
Избоскан	300,0	103,8
Улуғнор	109,5	117,0
Мархамат	261,4	105,6
Олтинқўл	297,1	101,1
Пахтабод	326,3	102,8
Хўжабод	179,7	113,1
Шахрихон	360,8	105,8
Қўрғонтепа	359,0	115,6

Ишлаб чиқарилган қишлоқ хўжалиги маҳсулотларининг таркибий тузилишида энг юқори улуш деҳқон (шахсий ёрдамчи) хўжалиқларига тўғри келади (умумий ҳажмга нисбатан 78,2 фоиз), фермер хўжалиқларида (умумий ҳажмга нисбатан 20,0 фоиз), қишлоқ хўжалигини амалга оширувчи ташкилотларда эса (умумий ҳажмга нисбатан 1,8 фоиз).

Қишлоқ хўжалиги маҳсулотлари ишлаб чиқариш ҳажмининг хўжалиқлар тоифалари бўйича тақсимланиши
(умумий ҳажмга нисбатан фоиз ҳисобида)



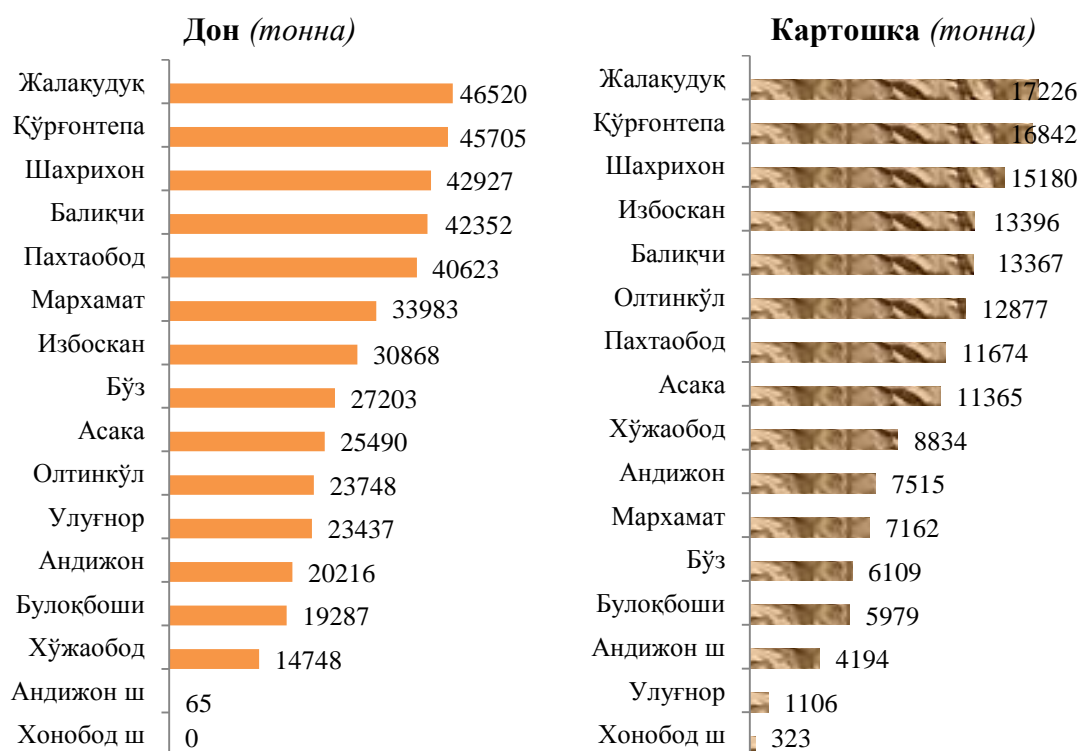
Деҳқончилик. 2018 йилнинг январь-июнида ишлаб чиқарилган деҳқончилик маҳсулотларининг ҳажми 3401,1 млрд. сўмни ёки 2017 йилнинг шу даврига нисбатан 105,8 фоизни ташкил қилди. Ишлаб чиқарилган қишлоқ хўжалиги маҳсулотларининг умумий ҳажмида деҳқончилик маҳсулотларининг улуши 80,3 фозни ташкил қилди.

Ҳосилни йиғиб олиш. 2018 йил январь-июнь ойларида барча тоифадаги хўжалиқлар томонидан жами дон экинлари 437172 тонна (93,0 фоизга), шу жумладан бошоқли дон 423916 тонна (91,3 фоизга), шундан буғдой 423916 тонна (91,3 фоизга), картошка 153149 тонна (107,5 фоизга), сабзавот 539415 тонна (110,4 фоизга), полиз 12190 тонна (133,7 фоизга), мева 191302 тонна (100,5 фоизга), узум 812 тонна (160,5 фоизга) етиштирилди.

**2018 йилнинг январь-июнида хўжалик тоифалари бўйича
асосий турдаги деҳқончилик маҳсулотларини ишлаб чиқариш**

	Фермер хўжаликлари		Деҳқон (шахсий ёрдамчи) хўжаликлари		Қишлоқ хўжалиги фаолиятини амалга оширувчи ташиқлотлар	
	минг тонна	ўши суръати, фоизда	минг тонна	ўши суръати, фоизда	минг тонна	ўши суръати, фоизда
Дон	420,2	95,7	10,5	41,0	6,5	127,3
Картошка	22,2	176,7	130,7	100,4	682	6,4 м
Сабзавотлар	81,2	134,9	454,5	102,9	3,6	190,4
Полиз	6,3	115,0	5,8	162,3	0,042	131,3
Мевалар ва резаворлар	42,0	95,4	149,1	102,2	0,2	57,3
Узум	0,2	5,7 м	0,6	127,9	-	-

**2018 йилнинг январь-июнида ҳудудлар кесимида асосий
турдаги деҳқончилик маҳсулотларини ишлаб чиқариш**



Сабзавотлар (тонна)



Полиз (тонна)



Мевалар ва резаворлар (тонна)



Узум (тонна)



Чорвачилик. Келгусида чорвачилик соҳасининг имкониятларини оширишга қаратилган чора-тадбирларнинг изчиллик билан амалга оширилиши ҳамда давлат томонидан кўрсатилаётган тизимли қўллаб-қувватлашлар натижасида қорамоллар бош сонининг ўсишига, ички истеъмол бозорларининг чорвачилик маҳсулотлари билан тўйинишига имкон яратди.

2018 йилнинг январь-июнида чорвачилик маҳсулотларини ишлаб чиқариш ҳажми 772,8 млрд. сўмни ёки 2017 йилнинг шу даврига нисбатан 105,1 фоизни ташкил қилди. Ишлаб чиқарилган қишлоқ хўжалиги маҳсулотларининг умумий ҳажмида чорвачилик маҳсулотларининг улуши 18,2 фозни ташкил этди.

2018 йилнинг 1 июль ҳолатига йирик шохли қорамоллар бош сони 1045,5 минг бошга (101,9 фоизни), шу жумладан сигирлар 356,3 минг бошга (105,6 фоизни), қўй ва эчкилар 1421,1 минг бошга (101,4 фоизни), паррандалар 6997,2 минг бошга 104,3 фоизни) ташкил қилди.

2018 йил 1 июль ҳолатига хўжалик тифалари бўйича чорва моллари ва паррандалар бош сони

	Фермер хўжаликлари		Деҳқон (шахсий ёрдамчи) хўжаликлари		Қишлоқ хўжалиги фаолиятини амалга оширувчи ташиқлотлар	
	минг бош	ўши суръати, фоизда	минг бош	ўши суръати, фоизда	минг бош	ўши суръати, фоизда
Йирик шохли қорамоллар	43,4	109,0	995	101,6	7,1	95,9
шу жумладан: сигирлар	16,4	110,8	337,5	105,5	2,4	88,9
Қўйлар ва эчкилар	59,2	116,5	1352,6	100,6	9,3	163,2
Паррандалар	748,6	102,5	5394,6	103,0	854,0	114,6

Умумий бош сонга нисбатан деҳқон (шахсий ёрдамчи) хўжаликларида йирик шохли қорамолларнинг улуши 95,2 фоизни, фермер хўжаликларида – 4,1 фоизни ташкил этди, сигирлар мос равишда – 94,7 ва 4,6 фоизни, қўйлар ва эчкилар – 95,2 ва 4,2 фоизни, паррандалар – 77,1 ва 10,7 фоизни ташкил қилди.

**2018 йил 1 июль ҳолатига ҳудудлар кесимида
чорва моллари ва паррандалар бош сони**

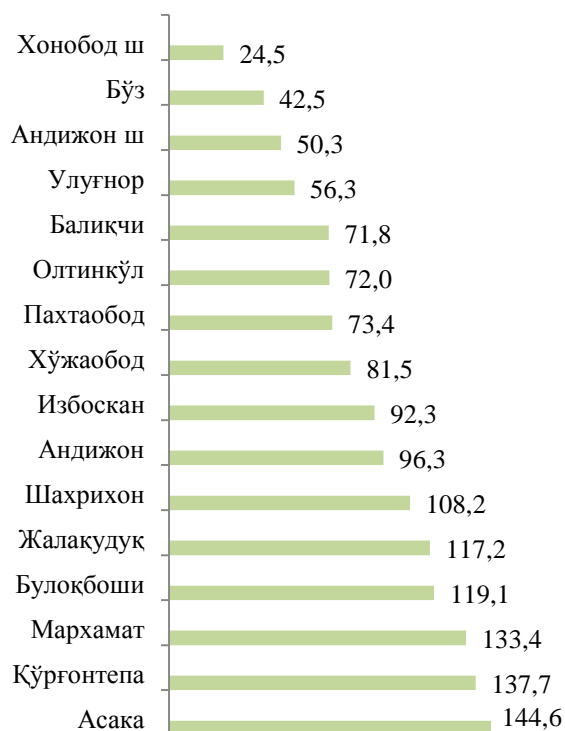
Йирик шохли қорамоллар (минг бош)



шу жумладан сигирлар (минг бош)



Қўйлар ва эчкилар (минг бош)



Паррандалар (минг бош)



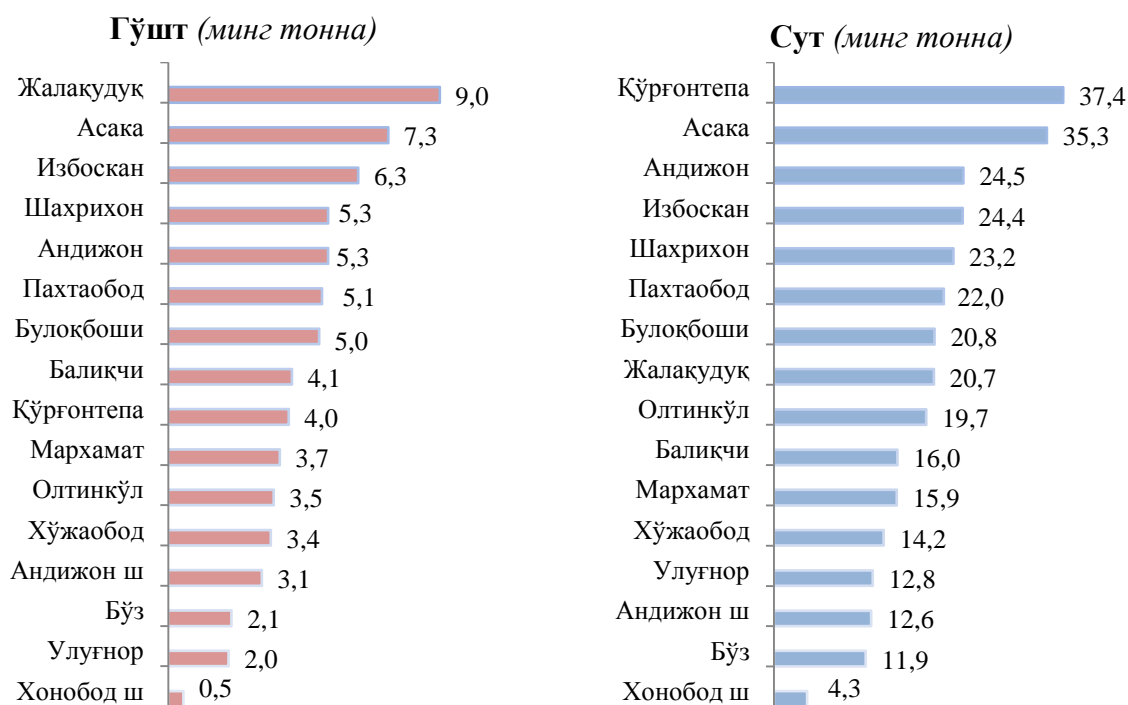
2018 йилнинг январь-июнида барча тоифадаги хўжаликларда тирик вазнда 69,6 минг тонна гўшт (2017 йилнинг январь-июнига нисбатан 103,0 фоизга кўп), 319,9 минг тонна сут (110,3 фоиз), 310,7 млн. дона тухум (105,8 фоизга кўп), 0,7 минг тонна жун (178,0 фоиз) ишлаб чиқарилди.

**2018 йилнинг январь-июнда хўжалик тоифалари бўйича
асосий турдаги чорвачилик маҳсулотларини ишлаб чиқариш**

	Фермер хўжаликлари		Деҳқон (шахсий ёрдамчи) хўжаликлари		Қишлоқ хўжалиги фаолиятини амалга оширувчи ташилотлар	
	миқдори	ўсиш суръати, фоизда	миқдори	ўсиш суръати, фоизда	миқдори	ўсиш суръати, фоизда

Гўшт, тирик вазнда, тонна	3,2	184,9	65,8	100,9	0,6	92,8
Сут, тонна	16,2	143,2	301,3	109,2	2,4	90,6
Тухум, млн. дона	27,7	100,5	252,9	100,4	30,1	2,1 м
Жун, тонна	50	142,9	673	180,9	5	2,5 м

**2018 йилнинг январь-июнида ҳудудлар кесимида асосий турдаги
чорвачилик маҳсулотларини ишлаб чиқариш**



Тухум (млн. дона)

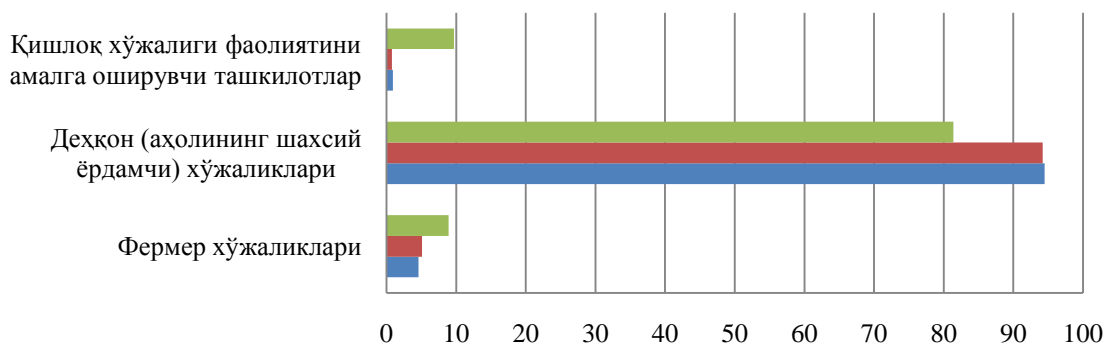


Жун (тонна)



2018 йил январь-июнь ойларида чорвачилик маҳсулотлари ишлаб чиқариш таркиби

(ишлаб чиқариш умумий ҳажмига нисбатан фоиз ҳисобида)



	Фермер хўжаликлари	Дехқон (аҳолининг шахсий ёрдамчи) хўжаликлари	Қишлоқ хўжалиги фаолиятини амалга оширувчи ташкилотлар
■ Тухум	8,9	81,4	9,7
■ Сут	5,1	94,2	0,8
■ Гўшт (тирик вазнда)	4,6	94,5	0,9

Фермер хўжаликлари. 2018 йилнинг январь-июнида фермер хўжаликлари томонидан ишлаб чиқарилган қишлоқ хўжалиги маҳсулотлари ҳажми 847,7 млрд. сўмни ташкил қилди. Қишлоқ хўжалиги маҳсулотлари умумий ҳажмида фермер хўжаликларининг улуши 20,0 фоизни ташкил этди.

2018 йилнинг 1 июль ҳолатига фермер хўжаликларида 43,4 минг бош йирик шохли қорамол, шу жумладан 16,4 минг бош сигир, 59,2 минг бош қўй ва эчкилар, 986 бош от, 748,6 минг бош паррандалар мавжуд.

2018 йил январь-июнь ойларида фермер хўжаликлари томонидан ишлаб чиқарилган асосий турдаги қишлоқ хўжалик маҳсулотлари

	2017 йил январь-июнь		2018 йил январь-июнь		2017 йил январь-июнга нисбатан фоиз ҳисобида
	тонна	ишлаб чиқариши умумий ҳажмидаги улуши, фоиз	тонна	ишлаб чиқариши умумий ҳажмидаги улуши, фоиз	
Бошоқли дон	478126	99,7	418128	98,6	96,2
<i>шу жумладан:</i>					
<i>буғдой</i>	478126	99,7	418128	98,6	96,2
Картошка	12562	8,8	22201	14,5	176,7
Сабзавот <i>тонна</i>	60230	11,6	81277	15,1	134,9
Полиз	5489	60,2	6312	51,8	115,0
Мева ва резаворлар	46952	24,3	41988	21,9	95,4
Узум	37	7,3	212	26,1	5,7 м
Гўшт, <i>тирик вазнда тонна</i>	1714	2,5	3170	4,6	184,9
Сут <i>тонна</i>	11320	3,9	16214	5,1	143,2
Тухум, <i>минг. дона</i>	27563	9,4	27703	8,9	100,5
Жун, <i>тонна</i>	35	8,6	50	6,9	142,9
Пилла, <i>тонна</i>	2562,4	97,1	1913,2	89,5	74,7

IV. ИНВЕСТИЦИЯЛАР ВА ҚУРИЛИШ

2018 йил январь-июнь ойларида вилоятнинг асосий капитални кўпайтиришга 1612,6 млрд. сўм миқдорида инвестициялар киритилиб, шундан хорижий инвестиция ва кредитлар 290,8 млрд. сўмни ташкил этди.

Асосий капиталга киритилган инвестициялар ҳажми ЯХМга нисбати 3,6 фоизни ташкил қилиб, 2017 йил январь-июнга нисбатан 18,4 фоизга ошди.

Молиялаштириш манбалари бўйича асосий капиталга киритилган инвестицияларнинг тақсимланиши (2018 йилнинг январь–июнь ойларида)

	млрд.сўм	ўсиш суръати, фоизда	яқунга нисбатан фоизда
Асосий капиталга киритилган инвестициялар	1612,6	118,4	100
<i>шу жумладан:</i>			
Марказлашган инвестициялар:	154,2	133,8	9,6
бюджет маблағлари	51,1		3,2
давлат мақсадли фонд маблағлари	76,6	129,8	4,8
тикланиш ва тараққиёт фонди маблағлари	-	-	-
ҳукумат кафолати остида чет эл кредитлари	26,5	10,7 м	1,6
Марказлашмаган инвестициялар	1458,4	117,5	90,4
корхоналарнинг ўз маблағлари	401,0	83,7	24,9
аҳоли маблағлари	421,5	109,3	26,1
тўғридан-тўғри хорижий инвестиция ва кредитлар	264,3	449,1	16,4
тижорат банк кредитлари ва бошқа қарз маблағлари	371,6	130,6	23,0

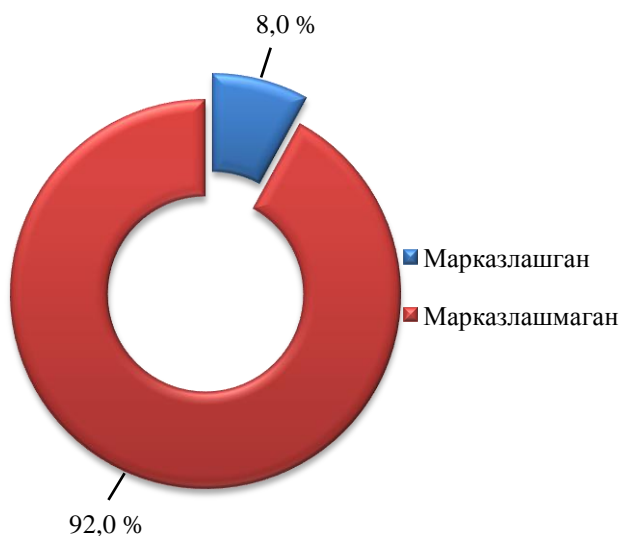
Давлат бюджетидан ажратилган инвестициялар ижтимоий соҳани ва ҳаётий таъминот тизимини қўллаб қувватлашга, Андижон вилояти инфраструктурасини ривожлантиришга қаратилган манзилли инвестиция дастурларини амалга ошириш учун йўналтирилган.

Асосий капиталга киритилган инвестициялар
(2018 йилнинг январь–июнь ойларида)


	Жами		шу жумладан қурилиш-монтаж ишлари	
	млрд. сўм	ўсиш суръати, фоизда	млрд. сўм	жамига нисбатан улуши, фоизда
Вилоят бўйича:	1612,6	118,4	908,1	100,0
шаҳарлар:				
Андижон	658,1	174,8	354,0	39,0
Хонобод	10,6	53,5	6,9	0,8
туманлар:				
Андижон	76,8	90,6	53,9	5,9
Асака	78,9	96,4	44,7	4,9
Балиқчи	51,0	173,4	20,5	2,3
Бўз	16,6	109,1	9,5	1,0
Булоқбоши	32,6	84,7	21,6	2,4
Жалақудук	39,5	59,1	33,2	3,7
Избоскан	173,2	366,2	49,2	5,4
Улуғнор	11,9	109,1	10,9	1,2
Мархамат	51,4	101,8	35,5	3,9
Олтинқўл	94,0	55,3	70,5	7,8
Пахтаобод	47,6	156,8	40,2	4,4
Хўжаобод	98,8	139,0	48,6	5,4
Шахрихон	98,1	136,0	53,1	5,8
Қўрғонтепа	73,5	29,3	55,8	6,1
Бўлинмайдиган хажмлар				

Асосий капиталга киритилган инвестицияларда марказлашган ва марказлашмаган инвестицияларнинг улушлари
(фоиз ҳисобида)

2017 йил январь-июнь



2018 йил январь-июнь



2018 йил январь-июнда асосий капиталга киритилган инвестицияларнинг технологик таркиби

	жами	шу жумладан мулкчилик шакллари бўйича:	
		давлат	нодавлат
Жами, млрд. сўм	1612,6	195,6	1417,0
<i>шу жумладан: умумий ҳажмга нисбатан фоиз кўринишида</i>			
қурилиш-монтаж ишлари	56,3	82,8	52,7
<i>машина, ускуналар, транспорт воситалари ишлаб чиқариши ва хўжалик жиҳозлар</i>	40,1	10,5	44,2
Бошқа ҳаражатлар	3,6	6,7	3,1

**Асосий капиталга киритилган инвестицияларнинг
иқтисодий фаолият турлари бўйича тақсимланиши**
(умумий ҳажмга нисбатан фоиз ҳисобида)



Иқтисодий фаолият турлари бўйича юқори улушга эга бўлганлар уй-жой қурилиши –31,6 фоиз, ишлаб чиқарадиган саноатда 31,1 фоиз, бошқа фаолият турлари 20,1 фоизни ташкил этди. Ўтган йилнинг тегишли даврига ишлаб чиқарадиган саноатнинг улуши жамига нисбатан 14,8 фоиз, уй-жой қурилиши 1,3 фоизга ошган, бошқа фаолият турлари улуши 2,6 фоизга камайган.

Асосий капиталга киритилган хорижий инвестициялар.

2018 йил январь–июнда асосий капиталга киритилган хорижий инвестиция ва кредитларнинг умумий ҳажми 290,8 млрд. сўми ёки ўсиш суръати 2017 йилнинг мос даврига нисбатан 329,7 фоизни ташкил қилди.

Асосий капиталга киритилган хорижий инвестиция ва кредитларнинг таркиби (2018 йилнинг январь–июнь ойларида)

	млрд. сўм	умумий ҳажмга нисбатан фоизда	
		давлат кафолати остида	тўғридан-тўғри ва бошқалар

Жами асосий капиталга киритилган хорижий инвестиция ва кредитлар

290,8

26,5

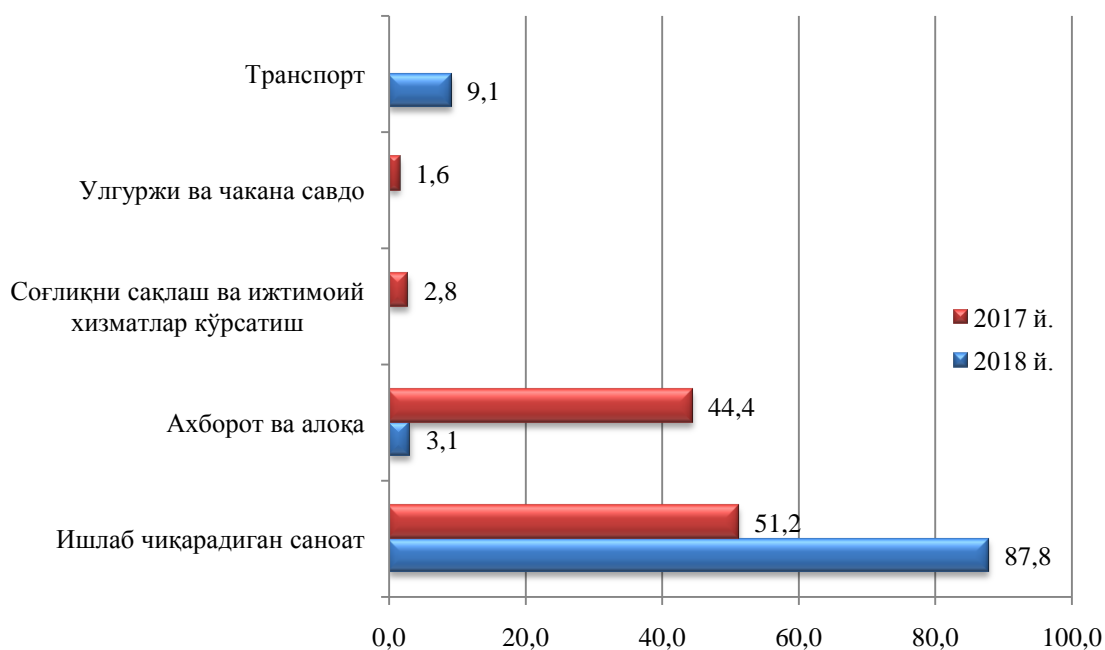
264,3

шу жумладан:

давлат	-	-	-
нодавлат	290,8	26,5	264,3

Ҳисобот даврида Андижон вилояти бўйича нодавлат секторга киритилган хорижий инвестиция ва кредитларнинг, жами хорижий инвестиция ва кредитлардаги улуши 18,0 фоизни ташкил қилди.

Хорижий инвестиция ва кредитларнинг алоҳида иқтисодий фаолият турлари бўйича тақсимланиши (умумий ҳажмга нисбатан, фоизда)



Хорижий инвестиция ва кредитларнинг иктисодий фаолият турлари бўйича салмоқли қисмининг ўзлаштирилиши текстил маҳсулотларини ишлаб чиқаришга тўғри келиб, жами инвестиция ҳажмида – 15,4 фоизни ташкил қилди ва 2017 йилнинг январь–июнига нисбатан 4,8 мартага ошди. 2018 йилда киритилган хорижий инвестицияларнинг катта улуши алоқа, ишлаб чиқариш ва транспорт соҳасига тўғри келди, яъни хорижий инвестиция ва кредитларнинг 18,0 фоизи ушбу соҳаларга киритилди ҳамда ўсиш суръати аввалги йилга нисбатан 3,2 мартага ошди.

Ижтимоий соҳа объектларини қуриш

2018 йил январь-июнда умумий майдони 340,3 минг кв.м. бўлган 3096 та уй-жой, шу жумладан қишлоқ жойларида 220,7 минг кв.м. майдонга эга бўлган 2147 та уй-жой фойдаланишга топширилди. Ноишлаб чиқариш соҳасига киритилган инвестициялар ҳажмидан 510,1 млрд.сўми ёки 31,6 фоизи турар-жой қурилишида ўзлаштирилди.

Умумтаълим мактаблари, касб-ҳунар коллежлари, мусиқа ва санъат мактаблари қуриш, қайта таъмирлаш ҳамда касб-ҳунар коллежларига ва умумтаълим мактабларига спорт иншоотлари қурилишида 16,3 млрд. сўмлик инвестициялар ўзлаштирилди, бу ноишлаб чиқариш соҳасига йўналтирилган инвестицияларнинг 37,0 фоизини ва таълим соҳасига киритилган инвестицияларнинг 2,2 фоизини ташкил қилади.

Соғлиқни сақлаш объектларини қурилишида 36,4 млрд. сўмлик инвестициялар ўзлаштирилди, бу ноишлаб чиқариш соҳасига йўналтирилган инвестицияларнинг 82,7 фоизини ташкил қилади.

Коммунал қурилиш соҳасида 86,3 км узунликдаги ичимлик суви, 1,5 км узунликдаги газ тармоқлари ишга туширилди, бу 2017 йил январь-июнга нисбатан мос равишда 179,0 фоиз ва 22,0 фоизни ташкил қилди.

Ичимлик суви тармоқлари қурилишига аҳоли маблағлари ҳисобига 553,9 млн.сўм, миқдорида инвестициялар ўзлаштирилди.

Қурилиш фаолияти. 2018 йил январь-июнь ойларида 1084,0 млрд. сўмлик қурилиш ишлари бажарилиб, ўтган йилнинг шу даврига нисбатан ўсиш суръати 105,2 фоизга бажарилди.

Қурилиш ишлари умумий ҳажмининг 79,3 фоизи бинолар ва иншоотларни қуриш бўйича қурилиш ишлари, 5,5 фоизи фуқаролик қурилиши объектларини қуриш бўйича қурилиш ишлари ва 15,2 фоизи ихтисослаштирилган қурилиш ишларига тўғри келди. Шу жумладан умумий ҳажмдан 74,2 фоизи янги қурилиш, реконструкция ва кенгайтириш ҳамда техник жиҳатдан қайта жиҳозлашга тўғри келади.

Худудлар кесимида қурилиш ишлари ҳажми
(2018 йилнинг январь–июнь ойларида)

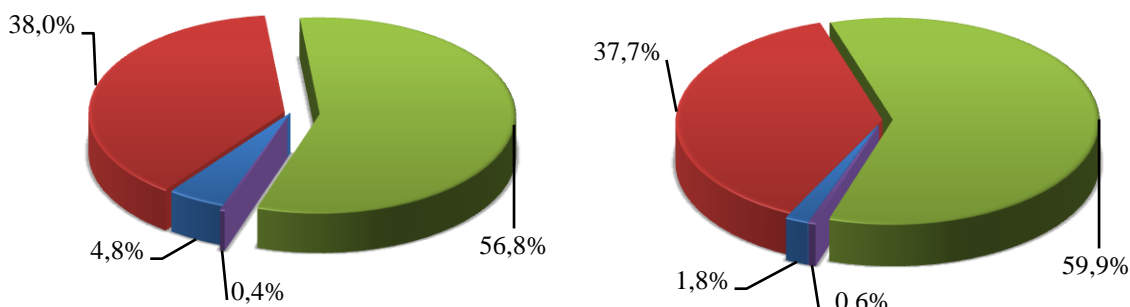
	Жами, млрд. сўм	Ўсиш суръати, фоизда	шу жумладан мулкчилик шакллари бўйича, жамига нисбатан фоизда		
			давлат	нодавлат	шундан хусусий
Вилоят бўйича:	1084,0	105,2	1,8	98,2	87,8
шаҳарлар:					
Андижон	435,6	108,3	1,4	98,6	77,2
Хонобод	15,4	92,6	-	100,0	100,0
туманлар:					
Андижон	95,9	109,8	0,4	99,6	99,4
Асака	42,1	89,9	1,0	99,0	97,0
Балиқчи	25,4	106,3	1,7	98,3	94,4
Бўз	33,0	103,8	1,3	98,7	99,6
Булоқбоши	14,4	130,3	2,9	97,1	98,7
Жалакудук	27,6	75,0	17,7	82,3	95,9
Избоскан	61,6	131,7	0,7	99,3	99,7
Улуғнор	13,1	86,6	28,5	71,5	96,2
Мархамат	43,7	106,5	1,0	99,0	76,2
Олтинқўл	72,2	91,5	0,6	99,4	97,7
Пахтаобод	38,3	110,0	1,1	98,9	94,8
Хўжаобод	31,5	100,1	1,3	98,7	71,7
Шахрихон	104,9	105,8	0,4	99,6	99,8
Қўрғонтепа	29,3	111,1	1,4	98,6	86,4

Нодавлат мулкчилик шаклидаги ташкилотлар томонидан 1064,4 млрд. сўмлик қурилиш ишлари амалга оширилиб, жами қурилиш ишлари ҳажмидаги улуши 98,2 фоизни (2017 йил январь-июнга нисбатан ўсиш суръати 108,5 фоизни) ташкил қилди.

Мулкчилик шакллари бўйича қурилиш ташкилотларининг ўз кучлари билан бажарган қурилиш ишлари тақсимои
(умумий ҳажмга нисбатан фоиз ҳисобида)

2017 йил январь-июнь

2018 йил январь-июнь



- Давлат мулки
- Фуқоролар хусусий мулки
- Хўжалик бирлашмалари мулки
- Бошқа мулкчилик шакллари

Мулкчилик шакллари бўйича қурилиш ташкилотларининг ўз кучлари билан бажарган қурилиш ишлари ҳажмида юқори улуш хўжалик бирлашмалари мулки 59,9 фоиз (ўтган йилнинг тегишли даврида 56,8 фоиз), фуқаролар хусусий мулки 37,7 фоиз (ўтган йилнинг тегишли даврида 38,0 фоиз)ни ташкил этди.

V. КИЧИК БИЗНЕС ВА ХУСУСИЙ ТАДБИРКОРЛИК

2018 йилнинг январь-июнь ойларида янги ташкил этилган жами кичик тадбиркорлик (бизнес) субъектларининг сони 1798 тани ташкил қилди.

2018 йил январь-июнда ялпи ҳудудий маҳсулотнинг 66,4 фоизи (2017 йил январь-июнда 73,1 фоиз) кичик бизнес субъектлари томонидан ишлаб чиқарилди.

2018 йилнинг январь-июнда кичик тадбиркорлик (бизнес) субъектлари томонидан:

- саноат маҳсулоти ишлаб чиқариш ҳажми 2026,9 млрд. сўмни (жами саноат ишлаб чиқаришининг 20,9 фоизи) ёки 2017 йилнинг январь-июнига нисбатан ўсиш суръати 104,5 фоизни ташкил қилди;

- 4221,0 млрд. сўмлик қишлоқ, ўрмон ва балиқ хўжалиklarининг ишлаб чиқарилган (кўрсатилган хизматлар) ташкил қилиб, ўсиш суръати 105,5 фоизни (қишлоқ, ўрмон ва балиқ хўжалиklари ялпи маҳсулотининг 99,6 фоизи) ташкил қилди;

- 1001,0 млрд. сўмлик инвестициялар (умумий инвестициялар ҳажмининг 62,1 фоизи) ўзлаштирилди ва ўсиш суръати 2017 йилнинг январь-июнь даврига нисбатан 127,0 фоизни ташкил қилди;

- 1057,3 млрд. сўмлик қурилиш ишлари (қурилиш ишлари умумий ҳажмининг 97,5 фоизи) бажарилди ва ўсиш суръати 2017 йилнинг январь-июнь даврига нисбатан 105,5 фоизга тенг бўлди;

- автомобил транспорти юк айланмасининг 102,6 фоизга (вилоят жами автомобил транспорти юк айланмасининг 70,4 фоизи), йўловчи айланмасининг эса 102,5 фоизга (умумий йўловчи айланмасининг 96,9 фоизи) кўпайиши таъминланди;

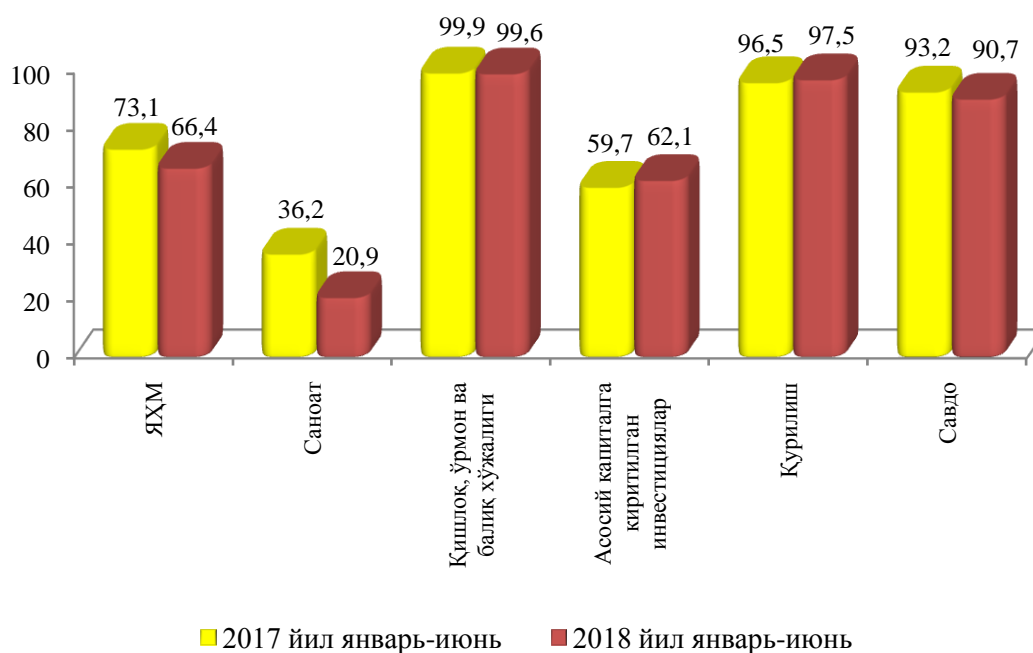
- чакана товар айланмаси умумий ҳажмининг 90,7 фоизи ёки 4501,0 млрд. сўмни 2017 йил январь-июнга нисбатан (ўсиш суръати 100,8 фоиз) ни ташкил қилди;

- 114,8 млн. АҚШ доллари (умумий экспорт ҳажмининг 67,6 фоизи) миқдорида маҳсулотлар (товар ва хизматлар) экспорт қилинди, 137,1 млн. АҚШ доллари (умумий импорт ҳажмининг 20,6 фоизи) миқдорида маҳсулотлар (товар ва хизматлар) импорт қилинди.

2018 йилнинг январь-июнь ойларида кичик тадбиркорлик субъектлари маҳсулоти (ишлар, хизматлар) умумий ҳажмидаги улуши

	<i>Кичик тадбиркорлик субъектлари маҳсулоти (иш, хизмат) ҳажми, млрд.сўм</i>	<i>Кичик тадбиркорлик субъектлари маҳсулоти (иш, хизмат) ҳажмида умумий ҳажмидаги улуши, % ҳисобида</i>
Қишлоқ, ўрмон ва балиқ хўжалиги	4221,0	99,6
Саноат	2026,9	20,9
Қурилиш	1057,3	97,5
Чакана савдо	4501,0	90,7
Юк ташиш, млн тн.	8,5	40,1
Йўловчи ташиш, млн.киши	20,6	6,1
Экспорт, млн. АҚШ долл.	114,8	67,6
Импорт, млн. АҚШ долл.	137,1	20,6

Ялпи ҳудудий маҳсулот ва иқтисодий тармоқлари маҳсулоти (ишлар, хизматлар) умумий ҳажмида кичик тадбиркорлик (бизнес) улушининг ўзгариши
(умумий ҳажмга нисбатан фоиз ҳисобида)



VI. ҚОРХОНАЛАР ВА ТАШКИЛОТЛАР ФАОЛИЯТИНИНГ УМУМИЙ ТАВСИФИ

Қорхоналар ва ташкилотлар ягона давлат регистри маълумотларига кўра, 2018 йилнинг 1 июль ҳолатига рўйхатга олинган юридик шахслар сони 27847 тани ташкил қилиб, шундан 26348 таси ёки 94,6 фоизи фаолият кўрсатмоқда.

Қорхона ва ташкилотлар сони (фермер ва деҳқон хўжаликларисиз)

(бирлик)

	2018 йил 1 июль рўйхатга олинган	2018 йил январь-июнда	
		ташкил топди	туғатилди
Вилоят бўйича:	27847	2264	504
<i>шаҳарлар:</i>			
Андижон	9148	602	51
Ҳонобод	422	59	15
<i>туманлар:</i>			
Андижон	1932	145	17
Асака	2481	199	66
Балиқчи	1478	99	104
Бўз	692	87	27
Булоқбоши	682	64	10
Жалақудуқ	1071	87	26
Избоскан	1237	121	22
Улуғнор	534	53	23
Мархамат	1217	108	9
Олтинқўл	1540	157	20
Пахтабод	957	112	5
Хўжабод	943	101	29
Шахрихон	1971	143	43
Қўрғонтепа	1542	127	37

Кичик корхоналар ва микрофирмалар (бизнес) сони
(фермер ва деҳқон хўжаликларисиз)

(бирлик)

	2018 йил 1 июль рўйхатга олинган	2018 йил январь-июнда	
		ташкил топди	тугатилди
Вилоят бўйича:	23053	1798	437
<i>шаҳарлар:</i>			
Андижон	8086	518	48
Хонобод	324	54	14
<i>туманлар:</i>			
Андижон	1627	126	17
Асака	2103	166	54
Балиқчи	1189	66	93
Бўз	510	56	23
Булоқбоши	515	47	10
Жалақудук	797	58	17
Избоскан	973	99	22
Улуғнор	386	32	23
Мархамат	982	85	8
Олтинқўл	1275	125	12
Пахтабод	705	84	5
Хўжабод	751	79	24
Шахрихон	1620	107	31
Қўрғонтепа	1210	96	36

2018 йил январь-июнда жами 2264 та янги корхона ва ташкилотлар рўйхатга олинган (шундан кичик бизнес субъектлари 1798 та). Уларнинг асосий қисми Андижон шаҳрида вилоят бўйича рўйхатга олинган жами корхона ва ташкилотларнинг (26,6 фоизи), Асака (8,8 фоиз), Олтинқўл (6,9 фоизи), Андижон (6,4 фоизи), Шахрихон (6,3 фоизи), Қўрғонтепа (5,6 фоизи), Избоскан (5,3 фоизи), Балиқчи (4,4 фоизи) туманларига тўғри келди.

Иқтисодий фаолият турлари бўйича рўйхатга олинган корхона ва ташкилотларнинг асосий қисми савдо 7217 та (25,9 фоизи), саноат 5571 та (20,0 фоизи), яшаш ва овқатланиш бўйича хизматлар 1318 та (4,7 фоизи) ва қурилиш 2391 та (8,6 фоизи) соҳаларига тўғри келади.

2018 йилнинг 1 июль ҳолатига рўйхатга олинган ҳамда фаолият кўрсатаётган корхона ва ташкилотларнинг иқтисодий фаолият турлари бўйича сони

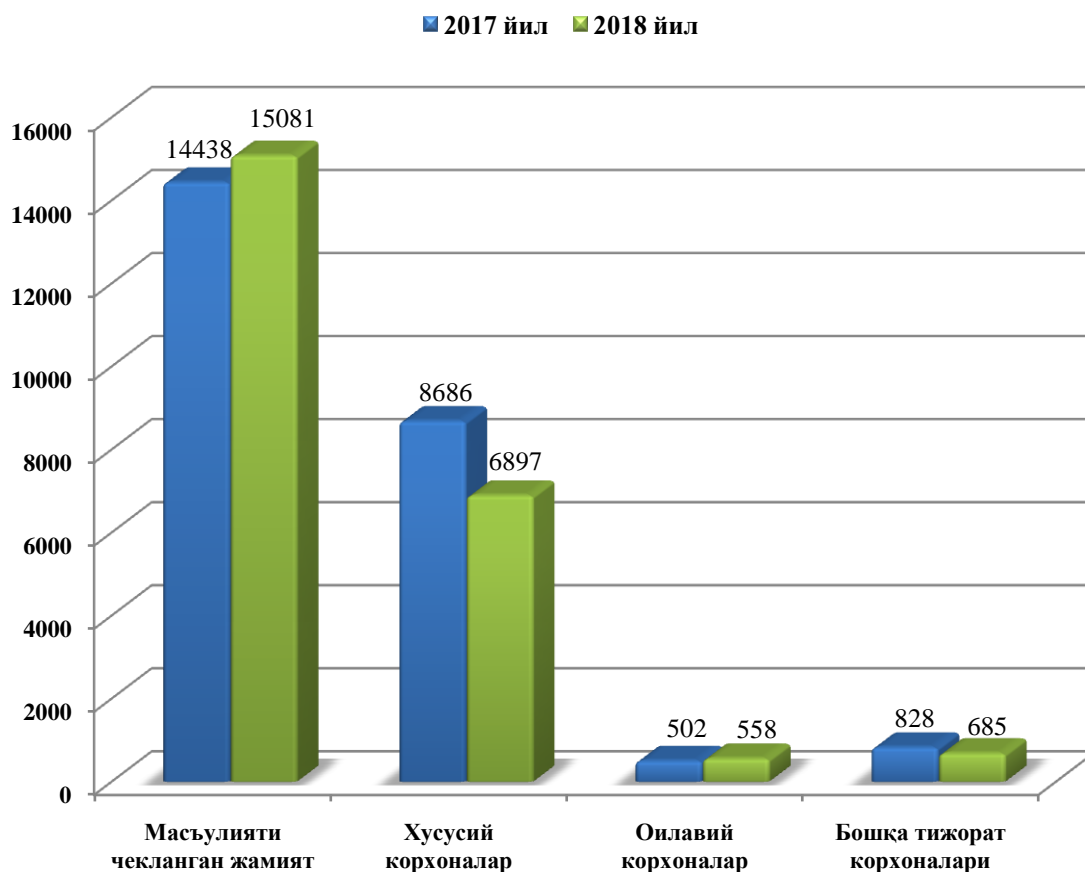
	Рўйхатга олинганлар		Фаолият кўрсатаётганлар	
	бирлик	яқунга нисбатан фоизда	бирлик	яқунга нисбатан фоизда
Жами	27847	100	26348	100
<i>шу жумладан:</i>				
қишлоқ, ўрмон ва балиқ хўжалиги	1948	7,0	1811	6,9
саноат	5571	20,0	5260	20,0
қурилиш	2391	8,6	2262	8,6
савдо	7217	25,9	6706	25,4
ташиш ва сақлаш	1037	3,7	1002	3,8
яшаш ва овқатланиш бўйича хизматлар	1318	4,7	1241	4,7
ахборот ва алоқа	554	2,0	510	1,9
соғлиқни сақлаш ва ижтимоий хизматлар кўрсатиш	596	2,2	572	2,2
бошқа турдаги хизматлар кўрсатиш	7215	25,9	6984	26,5

**2018 йил 1 июль ҳолатига рўйхатга олинган юридик шахсларни
мулкчилик шакллари бўйича тақсимланиши**
(фермер ва деҳқон хўжаликларисиз)

	Жами, бирлик	Умумий сонга нисбатан фоиз ҳисобида		
		давлат	нодавлат	шундан хусусий
Вилоят бўйича:	27847	10,6	89,4	27,7
<i>шаҳарлар:</i>				
Андижон	9148	4,6	95,4	20,4
Ҳонобод	422	13,3	86,7	21,3
<i>туманлар:</i>				
Андижон	1932	11,0	89,0	28,2
Асака	2481	9,7	90,3	36,9
Балиқчи	1478	13,1	86,9	48,3
Бўз	692	18,5	81,5	34,2
Булоқбоши	682	18,2	81,8	26,3
Жалақудук	1071	17,1	82,9	31,1
Избоскан	1237	15,8	84,2	21,0
Улуғнор	534	18,0	82,0	26,5
Мархамат	1217	13,1	86,9	38,2
Олтинқўл	1540	11,2	88,8	34,4
Пахтабод	957	19,3	80,7	32,3
Хўжабод	943	13,6	86,4	16,1
Шахрихон	1971	12,3	87,7	24,7
Қўрғонтепа	1542	14,7	85,3	35,8

2018 йил 1 июль ҳолатига 23221 та тижорат шаклидаги корхоналар ва ташкилотлар рўйхатга олинган бўлиб, шундан хусусий корхона 6897 та, оилавий корхона 558 та, масъулияти чекланган жамият 15081 та, бошқа корхоналар 685 тани ташкил этади.

**Рўйхатга олинган тижорат корхоналарининг
ташкилий ҳуқуқий шакллари**
(1 июль ҳолатига, бирлик)



Иқтисодий фаолият турлари бўйича янги рўйхатга олинган корхона ва ташкилотларнинг 26,6 фоизи савдо, 26,0 фоизи саноат ва 13,1 фоизи қурилиш соҳаларига тўғри келади.

Ҳисобот даврида 504 та корхона ва ташкилотлар фаолияти тугатилган бўлиб, улардан 437 таси (жами фаолияти тугатилганларнинг 86,7 фоизи) кичик (бизнес) тадбиркорлик субъектларини ташкил этган.

Хорижий капитал иштирокидаги корхоналар. 2018 йил 1 июль ҳолатига фаолият кўрсатаётган хорижий капитал иштирокидаги корхоналар сони 189 тани ташкил этди.

2018 йил январь–июнь ойларида хориж мамлакатлар резидентлари капитали иштирокида рўйхатдан ўтган янги корхоналар сони 20 тани ташкил этди. Бунда, Россия Федерацияси 7 та, Хитой Халқ Республикаси резидентлари капитали иштирокида 3 та, Жанубий Корея Республикаси 3 та, Покистон давлатларида 2 та, Туркия Республикаси 2 та, Қирғизистон Республикаси 2 та ва Қозоғистон Республикаси 1 тадан янги корхона тўғри келди.

**Хорижий капитал иштирокидаги корхоналарнинг
иқтисодий фаолият турлари кесимида тақсимланиши
(2018 йил 1 июль ҳолатига, бирлик)**

	<i>Жами рўйхатга олинганлари</i>	<i>Жамига нисбатан фоиз ҳисобида</i>	<i>жумладан, фаолият кўрсатаётганлари</i>	<i>Жамига нисбатан фоиз ҳисобида</i>
Жами	196	100	189	100
<i>шу жумладан:</i>				
қишлоқ, ўрмон ва балиқ хўжалиги	9	4,6	9	4,8
Саноат	147	75,0	142	75,1
Қурилиш	7	3,6	7	3,7
Савдо	18	9,2	16	8,5
Ташиш ва сақлаш	2	1,0	2	1,0
Яшаш ва овқатланиш бўйича хизматлар	6	3,0	6	3,2
Ахборот ва алоқа	-	-	-	-
Соғлиқни сақлаш ва ижтимоий хизматлар кўрсатиш	1	0,5	1	0,5
Бошқа фаолият турлари	6	3,1	6	3,2

Иқтисодий фаолият турлари кесимида хориж капитали иштирокида фаолият кўрсатаётган 189 та корхонанинг 142 таси (75,1 фоизи) саноат, 7 таси (3,7 фоизи) қурилиш, 16 та (8,5 фоизи) савдо, 6 та (3,2 фоизи) яшаш ва овқатланиш бўйича хизматлар, 2 та (1,0 фоизи) ташиш ва сақлаш, 1 та (0,5 фоизи) соғлиқни сақлаш ва ижтимоий хизматлар кўрсатиш соҳасига тўғри келади.

**2018 йил январь-июнда чет эл инвестицияси киритилган
корхоналар сони
(бирликда)**

	<i>Жами рўйхатга олинганлари</i>	<i>жумладан, фаолият кўрсатаётганлари</i>	<i>Фаолият кўрсатаётганларни жамига нисбатан, фоиз ҳисобида</i>
Вилоят бўйича:	196	189	96,4
<i>шаҳарлар:</i>			
Андижон	85	81	95,3
Хонобод	4	4	100
<i>туманлар:</i>			
Андижон	16	16	100
Асака	11	11	100
Балиқчи	7	7	100
Бўз	1	1	100
Булоқбоши	7	7	100
Жалақудук	6	6	100
Избоскан	8	8	100
Улуғнор	3	3	100
Мархамат	7	7	100
Олтинкўл	7	7	100
Пахтаобод	4	4	100
Хўжаобод	5	5	100
Шахрихон	17	15	88,2
Қўрғонтепа	8	7	87,5

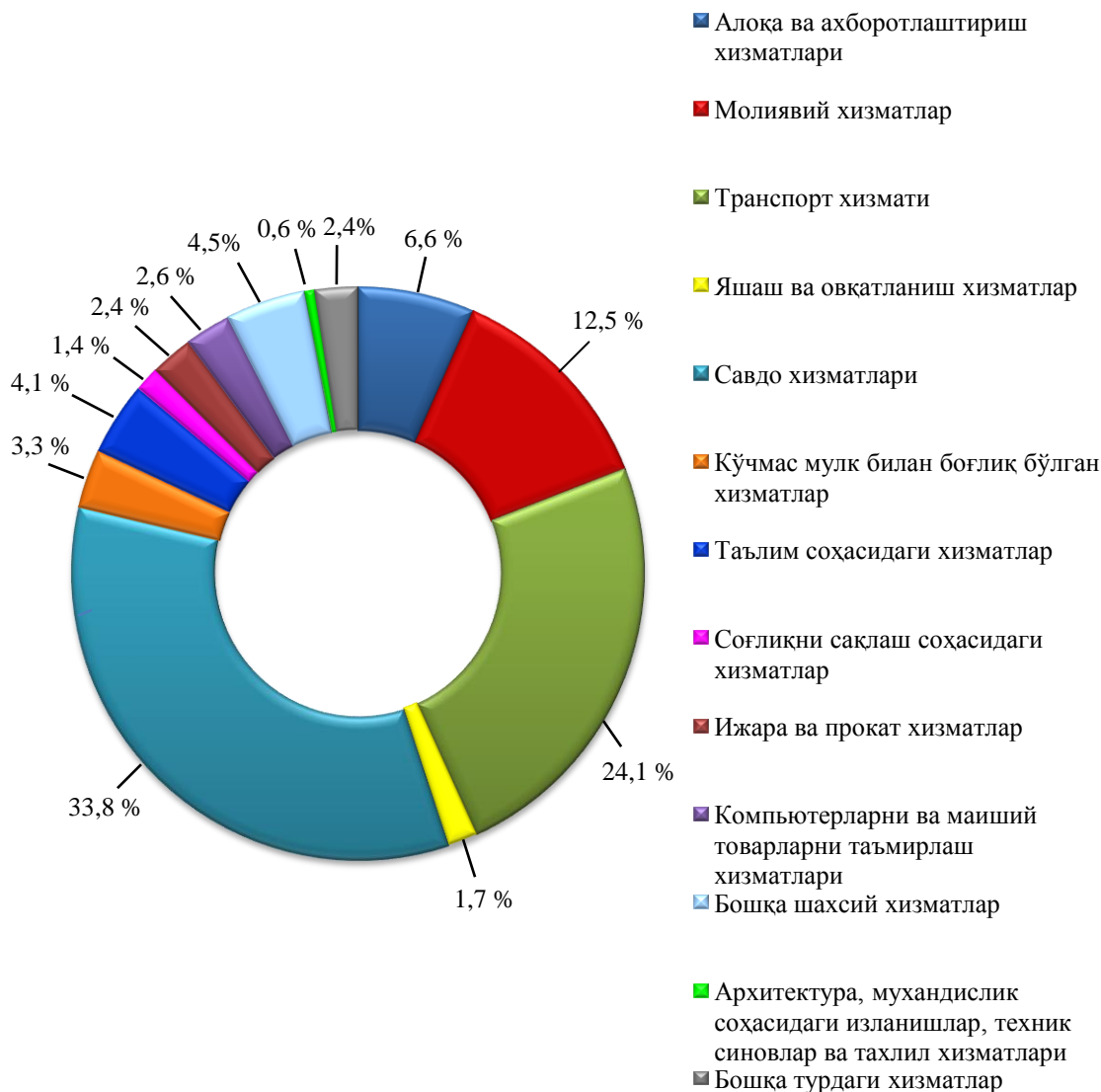
VII. ХИЗМАТЛАР

Иқтисодий фаолият турлари бўйича бозор хизматлари ишлаб чиқариш (2018 йилнинг январь–июнь ҳолатига)

	млрд. сўм	ўсиш суръати, фоиз ҳисобида	умумий ҳажмга нисбатан фоиз ҳисобида
Жами – хизматлар	3647,9	106,0	100,0
<i>жумладан асосий турлари бўйича:</i>			
алоқа ва ахборотлаштириш хизматлари	239,5	116,9	6,6
молиявий хизматлар	457,7	122,8	12,5
транспорт хизматлари	878,3	102,4	24,1
<i>шу жумладан:</i>			
автотранспорт хизмати	849,7	102,9	23,3
яшаш ва овқатланиш хизматлари	63,0	103,7	1,7
савдо хизматлари	1232,3	101,2	33,8
қўчмас мулк билан боғлиқ хизматлар	120,3	101,9	3,3
таълим соҳасидаги хизматлар	147,6	109,6	4,1
соғлиқни сақлаш соҳасидаги хизматлар	50,7	124,5	1,4
ижара хизматлари	85,8	108,2	2,4
компьютерлар ва маиший товарларни таъмирлаш бўйича хизматлар	95,7	102,9	2,6
шахсий хизматлар	164,7	100,0	4,5
меъморчилик, муҳандислик изланишлари, техник синовлар ва таҳлил соҳасидаги хизматлар	23,4	143,0	0,6
бошқа хизматлар	88,9	106,5	2,4

“2016-2020 йилларда хизматлар соҳасини ривожлантириш Дастури”ни амалга ошириш натижасида молиявий хизматлар – 122,8 фоизга, алоқа ва ахборотлаштириш – 116,9 фоизга, таълим соҳасидаги хизматлар – 109,6 фоизга, соғлиқни сақлаш соҳасидаги хизматлар – 124,5 фоиз юқори ўсиш суръатларига эришилди.

2018 йил январь-июнда бозор хизматлари ишлаб чиқаришнинг иқтисодий фаолият турлари бўйича улуши (фоизда)



Хизматлар таркибида энг катта улуш савдо хизматлари (жами хизматларнинг 33,8 фоизи), транспорт хизматлари (24,1 фоизи), молиявий хизматлар (12,5 фоизи), алоқа ва ахборотлаштириш хизматлари (6,6 фоизи) ҳиссасига тўғри келди.

Худудлар кесимида хизматлар ишлаб чиқариш
(2018 йилнинг январь–июнь)

	Жами			Аҳоли жон бошига	
	млрд.сўм	2017 йил январь–июнга нисбатан фоизда	жами хизматлар ҳажмига нисбатан фоизда	минг сўм	2017 йил январь–июнга нисбатан фоизда
Вилоят бўйича:	3647,9	106,0	100,0	1207,1	104,3
<i>шаҳарлар:</i>					
Андижон	1631,8	108,8	44,8	3805,7	107,4
Хонобод	47,6	102,3	1,3	1157,2	101,3
<i>туманлар:</i>					
Андижон	211,6	105,1	5,8	840,5	103,0
Асака	236,5	104,1	6,5	752,8	102,1
Балиқчи	171,0	103,4	4,7	887,8	101,8
Бўз	41,7	103,4	1,1	602,0	101,6
Булоқбоши	106,7	104,9	2,9	776,4	103,4
Жалақудук	134,8	103,7	3,7	751,4	102,3
Избоскан	168,3	104,0	4,6	738,7	102,1
Улуғнор	34,3	102,8	0,9	597,9	101,2
Мархамат	125,3	103,2	3,4	752,2	101,3
Олтинқўл	126,7	104,9	3,5	734,2	103,0
Пахтабод	140,5	102,9	3,9	758,4	101,0
Хўжабод	84,7	103,1	2,3	803,3	101,5
Шахрихон	226,5	103,8	6,2	789,9	102,0
Қўрғонтепа	159,9	103,7	4,4	769,3	102,0

Ҳудудлар кесимида хизматларнинг энг юқори ўсиш суръати Андижон шаҳрига (108,8 фоиз) тўғри келди.

Аҳоли жон бошига энг катта хизматлар ҳажми Андижон шаҳар (3805,7 минг сўм), Хонобод шаҳар (1157,2 минг сўм) ва Балиқчи (887,8 минг сўм) туманларида қайд этилди.

Вилоят бўйича кўрсатилган хизматларнинг 106,0 фоиздан ортиғи Андижон шаҳри (108,8 фоиз), Асака (104,1 фоиз), Шаҳрихон (103,8 фоиз), Андижон (105,1 фоиз) туманлари ҳиссасига тўғри келади.

VIII. ТРАНСПОРТ ВА АЛОҚА

Юк ташиш. 2018 йилнинг январь–июнь ойларида барча турдаги транспортлар томонидан 21,2 млн. тонна юк ташилган бўлиб, бу 2017 йилнинг январь–июнига нисбатан 105,1 фоизни таш қилди. Шу билан бирга юк айланмаси 423,2 млн.тн–км.ни ташкил қилди ёки 2017 йилнинг январь–июнига нисбатан 115,3 фоизга ўсди.

Транспорт турлари бўйича юк ташиш ва юк айланмаси

	2018 йил январь-июнь	2017 йил январь-июнга нисбатан фоиз ҳисобида
Ташилган юк, млн. тн	21,2	105,1
<i>шу жумладан:</i>		
автомобил транспортида	21,2	105,1
Юк айланмаси, млн. тн-км	423,2	115,3
<i>шу жумладан:</i>		
автомобил транспортида	423,2	115,3

Якка тартибдаги тадбиркорларнинг автомобил транспортининг юк айланмаси 2017 йил январь-июнга нисбатан 100,7 фоизга кўпайди ва 217,3 млн. тн-км. ни ташкил қилди. Юк айланмасининг умумий ҳажмида хусусий юк ташувчиларнинг улуши 51,3 фоизни ташкил этди (2017 йил январь-июнда 100,7 фоиз).

Йўловчи ташиш. 2018 йил январь-июнида барча транспорт турлари томонидан 338,7 млн. киши ташилган бўлиб, бу кўрсаткич ўтган йилнинг шу даврига нисбатан 102,6 фоизга кўпайган. Йўловчи ташиш айланмаси ушбу даврда 102,9 фоизга кўпайиб, 5927,6 млн. йўловчи-км. ни ташкил қилди.

Хусусий йўловчи ташувчилар автомобил транспортида йўловчи айланмаси 2017 йил январь-июнга нисбатан 102,1 фоизга кўпайди ва 5471,4 млн. йўловчи-км. ни ташкил қилди. Йўловчи айланмасининг умумий ҳажмида хусусий йўловчи ташувчиларнинг улуши 92,3 фоиз (2017 йил январь-июнда 102,1 фоиз)ни ташкил этди.

Транспорт турлари бўйича йўловчи ташиш ва йўловчи айланмаси

	2018 йил январь-июнь	2017 йил январь-июнга нисбатан фоиз ҳисобида
Транспортда ташилган йўловчилар, млн. киши	338,7	102,6
шу жумладан, автомобил транспортида:	338,7	102,6
Йўловчи айланмаси, млн. йўловчи-км	5927,6	102,9
шу жумладан, автомобил транспортида:	5927,6	102,9

Транспорт фаолиятининг асосий кўрсаткичлари



IX. ИСТЕЪМОЛ БОЗОРИ

2018 йил январь-июнь ойларида чакана товар айланмаси 4962 млрд. сўмни ташкил этди ва ўтган йилнинг шу даврига нисбатан 103,6 фоизга ўсди.

Йирик корхоналарнинг чакана савдо товар айланмаси 461 млрд. сўмни ва умумий чакана савдо товар айланмасидаги улуши 9,3 фоизни ташкил қилди.

Кичик корхона ва микрофирмаларнинг чакана савдо товар айланмаси 101,4 фоизни ташкил қилди ва 847,6 млрд. сўмга етди, умумий чакана савдо товар айланмасидаги улуши эса 17,1 фоизни ташкил қилди.

Умумий товар айланмаси ҳажмида 3653,4 млрд. сўм яқка тартибдаги тадбиркорлар ҳисобига тўғри келди ва ўсиш суръати йилнинг шу даврига нисбатан 100,7 фоизга ўсди. Жами чакана савдо товар айланмаси ҳажмида ушбу сектор улуши 73,6 фоизга тенг бўлди.

Чакана савдо товар айланмаси таркиби

(2018 йилнинг январь–июнь ҳолатига фоизда, уюшмаган савдосиз)



2018 йилнинг январь–июнда чакана савдо товар айланмаси таркиби давлат ва нодавлат шакллари бўйича қуйидагича ифодаланади: нодавлат сектор мулки 4961,7 млрд.сўмни ёки ўтган 2017 йилнинг шу даврига нисбатан фоизни ва умумий чакана савдо товар айланмасидаги улуши 99,99 фоизни ташкил қилди.

**Хўжалик юритувчи субъектларнинг мулкчилик шакллари бўйича
чакана товар айланмаси**

	<i>млрд. сўм</i>	<i>2017 йил январь-июнга нисбатан фоиз ҳисобида</i>	<i>Яқунга нисбатан фоиз ҳисобида</i>
Жами	4962	103,6	100,0
<i>шу жумладан мулкчилик шакллари бўйича:</i>			
давлат мулки	0,3	24,3	0,01
нодавлат мулки	4961,7	103,6	99,99

Савдо корхоналарининг чакана савдо айланмаси ҳажми 2018 йил январь-июнь ойларида 1308,6 млрд. сўмни ташкил қилиб, ўтган йилнинг шу даврига нисбатан 112,5 фоизга ошган.

Якка тартибдаги тадбиркорликнинг жами чакана савдо ҳажми жорий йилнинг январь-июнь ойларида 3653,4 млрд. сўмни ташкил этиб, ўтган йилнинг шу даврига нисбатан 100,7 фоизга кўпайган.

**2018 йилнинг январь–июнь ойларида чакана савдо
товар айланмаси таркиби**

	<i>млрд. сўм</i>	<i>2017 йил январь-июнга нисбатан фоиз ҳисобида</i>	<i>Яқунга нисбатан фоиз ҳисобида</i>
Жами	4962,0	103,6	100,0
<i>шу жумладан:</i>			
йирик корхоналар	461,0	140,8	9,3
кичик тадбиркорлик	3887,2	100,9	78,3
уюлмаган сектор (ташқил этилмаган савдо фаолияти)	613,8	100,3	12,4

Чакана товар айланмаси
 2018 йилнинг январь–июнь ойларида
 (овқатланиш ташкилотларини қўшиган ҳолда)

	Жами		Аҳоли жон бошига	
	млрд.сўм	2017 йил январь-июнга нисбатан фоиз ҳисобида	минг.сўм	2017 йил январь-июнга нисбатан фоиз ҳисобида
Вилоят бўйича:	4962	103,6	1641,8	101,8
<i>шаҳарлар:</i>				
Андижон	1564,1	104,7	3647,5	103,4
Хонобод	42,5	100,1	1032,1	98,8
<i>туманлар:</i>				
Андижон	257,7	102,1	1023,5	100,1
Асака	474,3	101,9	1509,6	99,9
Балиқчи	214,8	100,0	1115,0	98,4
Бўз	57,6	100,3	831,8	98,6
Булоқбоши	155,9	104,9	1134,2	103,3
Жалақудуқ	192,0	102,5	1069,4	101,0
Избоскан	249,7	106,0	1095,7	104,1
Улуғнор	44,4	100,0	774,3	98,4
Мархамат	139,5	102,6	837,6	100,8
Олтинқўл	159,4	100,4	935,3	98,6
Пахтабод	219,5	106,0	1185,0	104,1
Хўжабод	122,4	100,0	1159,7	98,5
Шахрихон	724,0	104,4	2525,3	102,6
Қўрғонтепа	344,2	103,6	1656,6	102,0

X. ТАШҚИ ИҚТИСОДИЙ ФАОЛИЯТ

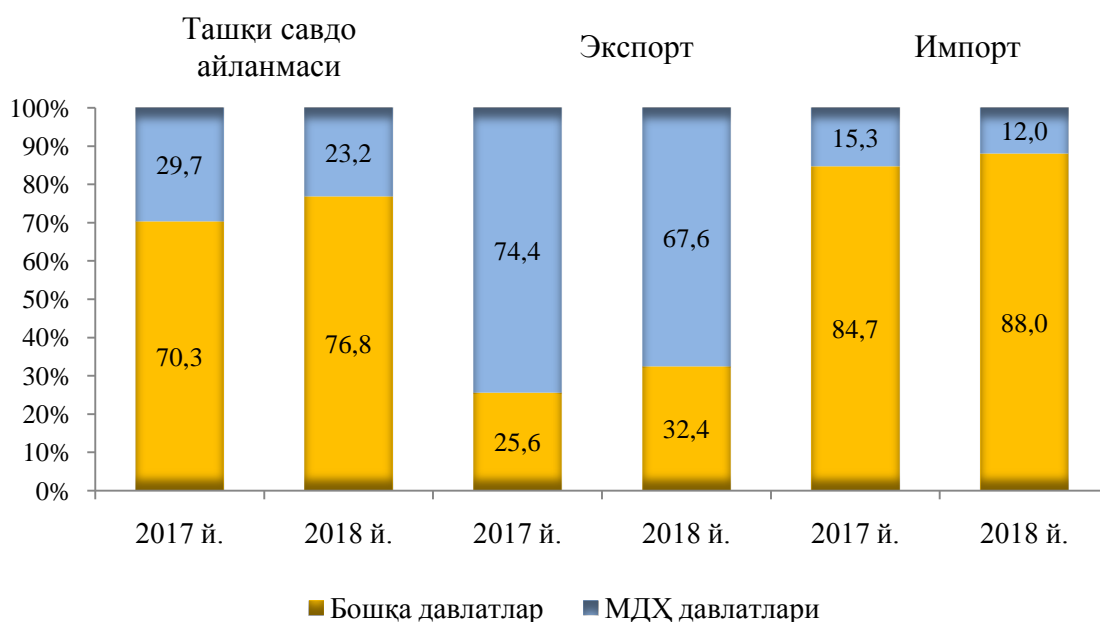
Вилоятнинг ташқи савдо айланмаси 2018 йилнинг январь-июнь ойларида 839 млн. АҚШ долларини, шу жумладан экспорт 169,7 млн. АҚШ долларини, импорт 669,3 млн. АҚШ долларини ташкил этди.

Ташқи савдо айланмасининг сальдоси – 499,6 млн. АҚШ долларни, шу жумладан МДХ давлатлари билан 34,4 млн. АҚШ долларини ва бошқа давлатлар билан –534 млн. АҚШ долларини ташкил этди.

2018 йилнинг январь-июнда МДХ ва бошқа давлатлар кесимида вилоятнинг ташқи савдо айланмаси (млн АҚШ dollari)

	январь-июнь		2017 йил январь-июнга нисбатан фоиз ҳисобида
	2017 йил	2018 йил	
Ташқи савдо айланмаси	691,7	839,0	121,3
<i>шу жумладан:</i>			
МДХ давлатлари	205,7	195,0	94,8
бошқа давлатлар	486,0	644,4	132,5
Экспорт	168,5	169,7	100,7
<i>шу жумладан:</i>			
МДХ давлатлари	125,4	114,7	91,5
бошқа давлатлар	43,1	55,0	127,7
Импорт	523,2	669,3	127,9
<i>шу жумладан:</i>			
МДХ давлатлари	80,3	80,3	100,0
бошқа давлатлар	442,9	589,0	133

Вилоят ташқи савдо айланмасида МДХ ва бошқа давлатларнинг улуши
(январь–июнь ҳолатига, фоизда)



Вилоят резидентларининг ташқи савдо операциялари асосан Осиё (жами товар айланмасининг 80,6 фоизи), Европа (18,0 фоизи) ва Америка (1,4 фоизи) давлатлари билан амалга оширилган бўлиб, жами савдо айланмасининг 100 фоизини ташкил қилди.

Вилоят ташқи савдо айланмасининг қитъалар бўйича тақсимланиши
(2018 йил январь–июнда)

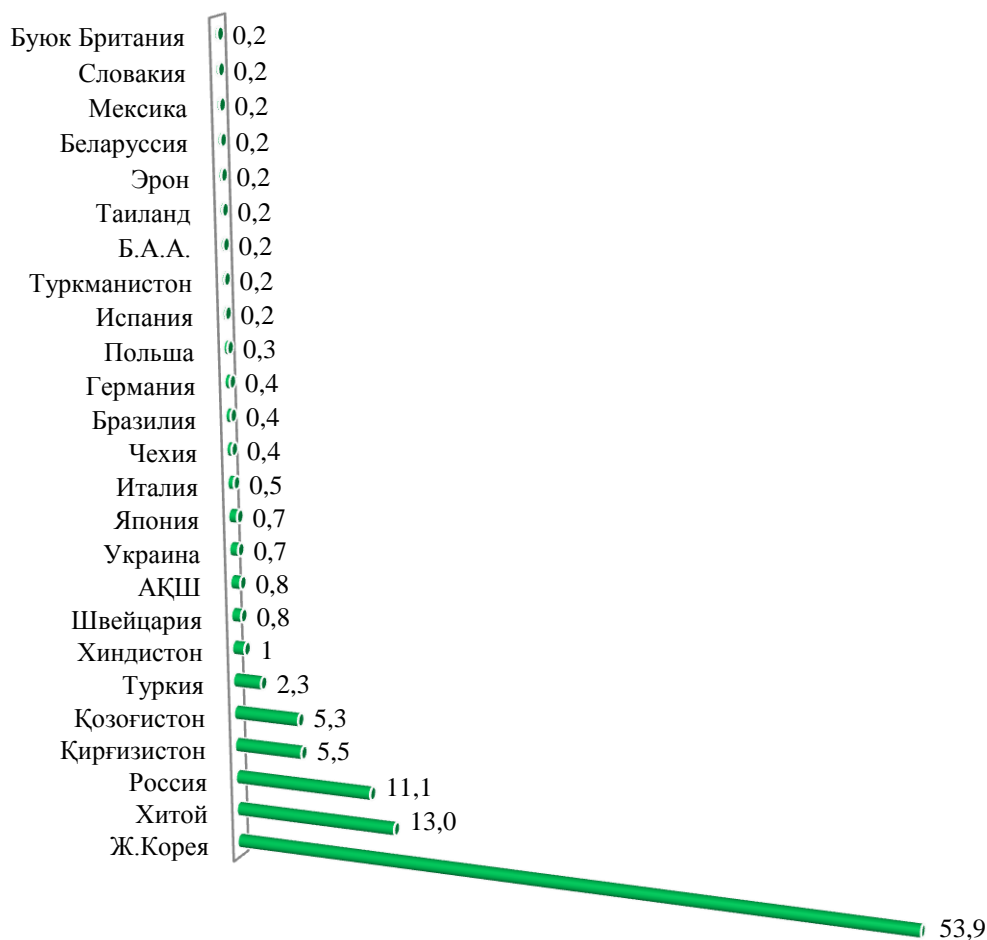
млн. АҚШ доллари

	Экспорт	Импорт	Ташқи савдо айланмаси	
			2017 йилнинг январь–июнига нисбатан фоиз ҳисобида	Жамига нисбатан фоизда
Жами ¹⁾	169739,0	669311,9	121,3	100,0
<i>шу жумладан:</i>				
Европа	51212,9	100070,8	94,4	18,0
Осиё	118416,4	557818,7	129,3	80,6
Америка	109,6	11422,4	142,1	1,4

¹⁾ Тақсимланмаган маълумотларни қўшган ҳолда

МДХ давлатлари орасида Россия, Қирғизистон, Қозоғистон, Украина, Туркменистон ва Беларуссия давлатлари ташқи савдо айланмасида асосий хамкорлар ҳисобланиб, уларнинг жами ташқи савдо айланмасидаги улуши 23,1 фоизни ташкил қилади, бошқа давлатлар орасида Жанубий Корея, Хитой, Туркия, Хиндистон, АҚШ, Швейцария, Япония, Италия, Германия, Чехия, Бразилия, Польша, Испания, Таиланд, Словакия, БАА, Буюк Британия, Мексика ва Эрон давлатлари ҳисобланади, уларнинг улуши 75,7 фоизини ташкил қилади.

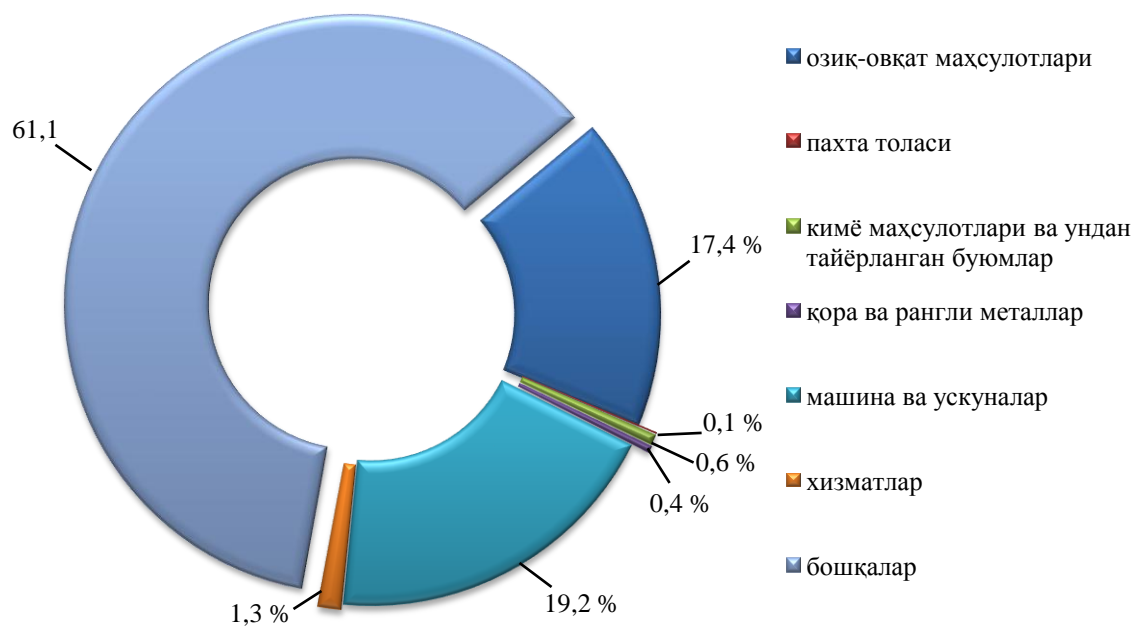
Вилоят ташқи савдо айланмасида нисбатан катта улушга эга бўлган давлатлар билан ташқи савдо айланмаси
(2018 йилнинг январь–июнида, фоизда)



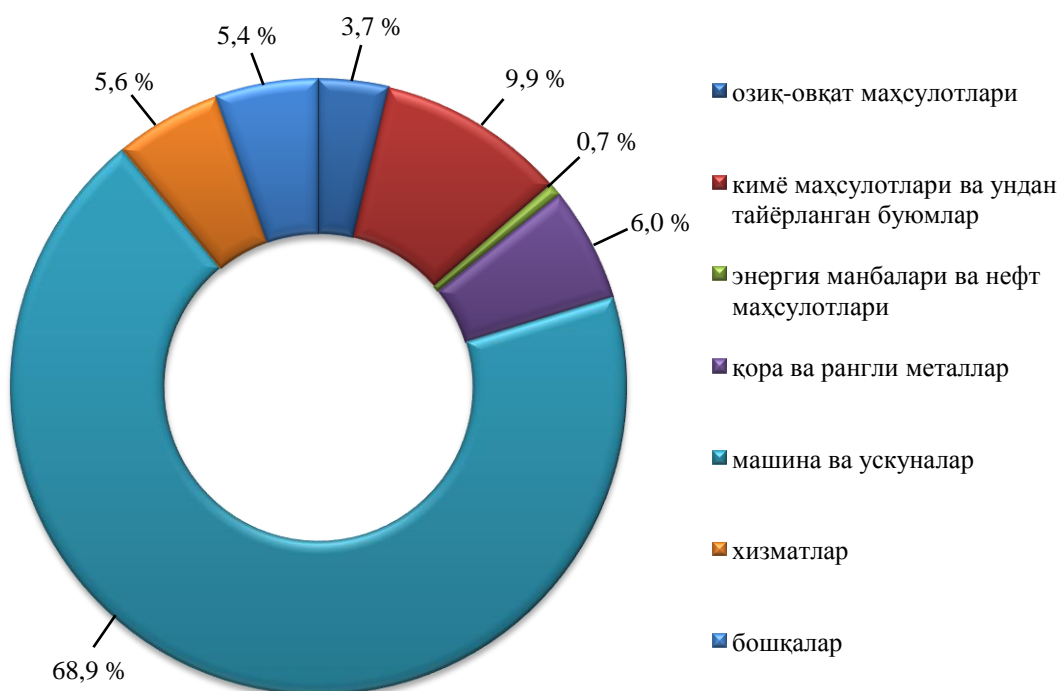
**Вилоят ташқи товар айланмасида нисбатан катта улушга
эга бўлган давлатлар билан ташқи савдо айланмаси
(2018 йилнинг январь–июнида)**

	<i>млн. АҚШ доллари</i>	<i>2017 йилнинг январь–июнга нисбатан, фоиз ҳисобида</i>	<i>вилоят товар айланмасидаги улуши, фоиз ҳисобида</i>
Ж.Корея	452,5	128,2	53,9
Россия	93,4	80,0	11,1
Хитой	109,2	141,9	13,0
Қозоғистон	44,7	91,6	5,3
Қирғизистон	46,2	166,3	5,5
Туркия	19,1	120,2	2,3
Хиндистон	8,4	4,2 м	1,0
Украина	6,2	75,6	0,7
Швейцария	6,4	3,6 м	0,8
Япония	5,6	3,8 м	0,7
Испания	2,0	4,9 м	0,2
Туркманистон	1,8	2,5 м	0,2
Чехия	3,2	164,1	0,4
Б.А.А.	1,5	27,1	0,2
Бразилия	3,1	2,5 м	0,4
Италия	4,3	188,9	0,5
Германия	3,4	156,1	0,4
Польша	2,3	105,1	0,3
Таиланд	1,6	2,4 м	0,2
Тайвань	1,2	43,6	0,1
Белоруссия	1,5	109,4	0,2
Эрон	1,3	3,1 м	0,2
Словакия	1,5	199,0	0,2
АҚШ	6,7	111,8	0,8
Мексика	1,3	159,6	0,2
Буюк Британия	1,4	3 м	0,2

Товар ва хизматларнинг экспорт таркиби, жамига нисбатан фоизда
(2018 йил январь–июнь)

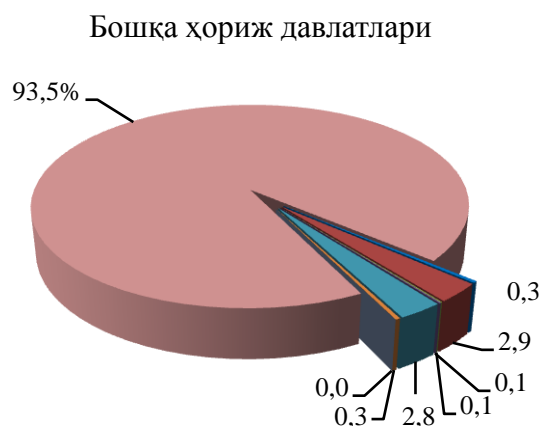
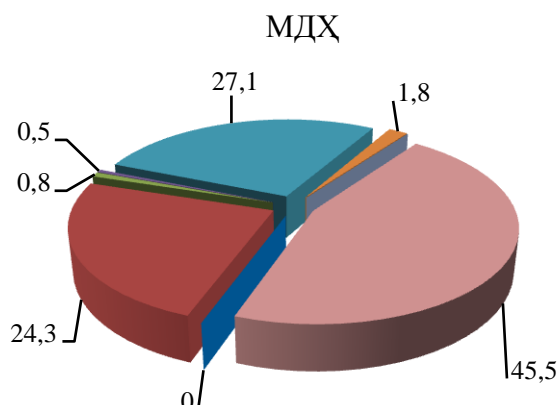


Товар ва хизматларнинг импорт таркиби, жамига нисбатан фоизда
(2018 йил январь–июнь)

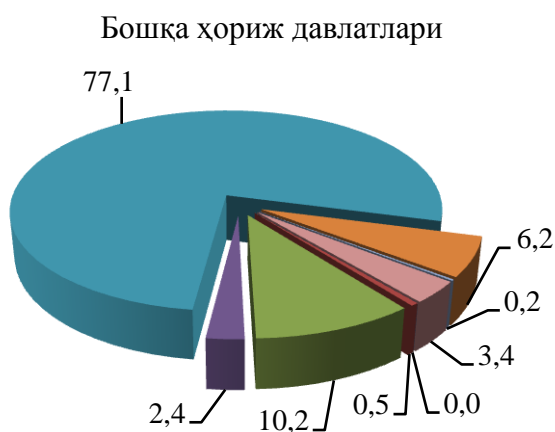
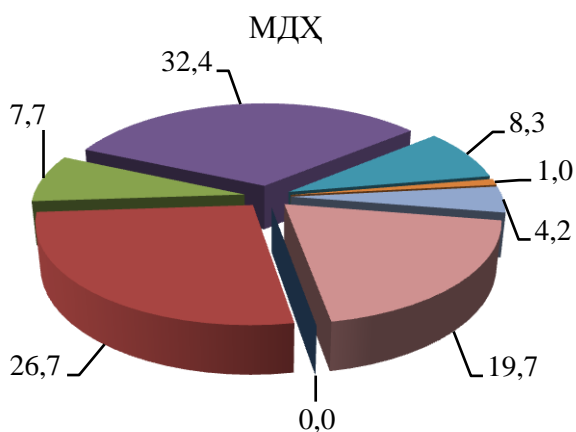


**МДХ ва бошқа давлатлар билан амалга оширилган ташқи савдо таркиби
қуйидагича ифодаланади
(2018 йилнинг январь–июнида)**

Экспорт



Импорт



- Пахта толаси
- Озиқ-овқат маҳсулотлари
- Кимё ва пластмасса маҳсулотлари
- Қора ва рангли металллар
- Машина ва усқуналар
- Хизматлар
- Энергия ресурслари
- Бошқалар

XI. ДЕМОГРАФИК ХОЛАТ

Дастлабки маълумотларга кўра, 2018 йилнинг 1 июль ҳолатига вилоятда доимий аҳоли сони 3032,3 минг кишини ташкил этиб, йил бошидан 20,9 минг кишига ёки 0,6 фоизга кўпайди. Шундан, 1586,5 минг киши – шаҳар жойларида (жами аҳоли сонининг 52,3 фоизи) ва 1445,7 минг киши – қишлоқ жойларида (47,7 фоизи) истиқомат қилади.

Андижон вилоятининг шаҳар ва туманлари бўйича доимий аҳоли сони тўғрисида маълумот (2018 йилнинг 1 июль ҳолатига)

	Доимий аҳоли сони, минг киши			Доимий аҳоли сонининг ўсиш суръати, фоизда		
	жами	шу жумладан:		жами	шу жумладан:	
		шаҳар	қишлоқ		шаҳар	қишлоқ
Вилоятбўйича:	3032,3	1586,5	1445,7	101,7	101,6	101,8
Андижон	430,1	430,1	-	101,3	101,3	-
Ҳонобод	41,3	34,4	6,9	101,2	101,4	100,1
<i>туманлар:</i>						
Олтинкўл	171,0	90,2	80,7	101,8	101,8	101,8
Андижон	252,9	194,1	58,8	102,0	101,8	102,8
Балиқчи	193,2	66,8	126,4	101,7	101,3	101,8
Бўз	69,5	24,2	45,3	101,6	102,0	101,4
Булоқбоши	137,8	67,2	70,6	101,5	101,3	101,7
Жалақудуқ	180,0	75,2	104,8	101,4	101,6	101,3
Избоскан	228,7	73,2	155,5	101,8	101,9	101,8
Улуғнор	57,5	5,9	51,6	101,7	101,8	101,6
Кўрғонтепа	208,5	89,5	119,0	101,6	101,4	101,8
Асака	315,4	95,6	219,8	102,0	101,5	102,1
Мархамат	167,1	131,9	35,2	101,8	101,8	102,0
Шахрихон	287,7	95,4	192,3	101,8	101,6	101,8
Пахтаобод	185,8	68,2	117,5	101,8	101,7	101,8
Хўжаобод	105,8	44,4	61,4	101,6	101,4	101,7

Январь–июнда вилоят бўйича аҳолининг табиий ҳаракати коэффицентлари

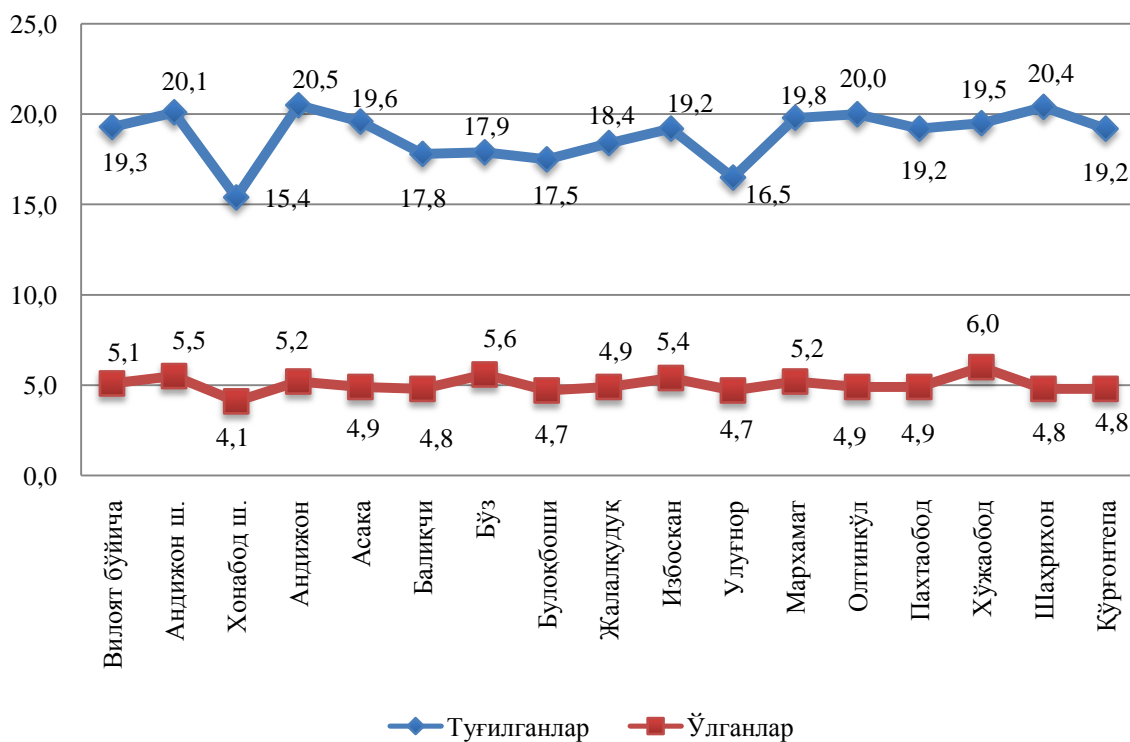
	киши			ҳар 1000 кишига	
	2017 й.	2018 й.	ўсиш, камайиш, +,-	2017 й.	2018 й.
Туғилганлар	28594	28971	377	19,4	19,3
Ўлганлар	8072	7586	- 486	5,5	5,1
Табиий ўсиш	20522	21385	863	13,9	14,3
Никоҳлар	7729	9118	1389	5,2	6,1
Ажралишлар	1633	1973	340	1,1	1,3

Туғилиш. 2018 йилнинг январь-июнда туғилганлар сони 28971 кишини ташкил қилди ва 2017 йилнинг шу даврига (28594 киши) нисбатан 377 тага кўпайди, шунга мос равишда туғилиш коэффиценти 19,3 промиллени ташкил қилди.

Туғилиш коэффицентининг сезиларли камайиши Хонобод шаҳар (18,1 дан 15,4 промиллега), Балиқчи (21,1 дан 17,9 промиллега) ва Бўз туманларида (21,1 дан 17,9 промиллега) кузатилди.

Аҳолининг табиий ҳаракати коэффиценти

2018 йилнинг январь–июнь ҳолатига (1000 аҳолига нисбатан, промилле)



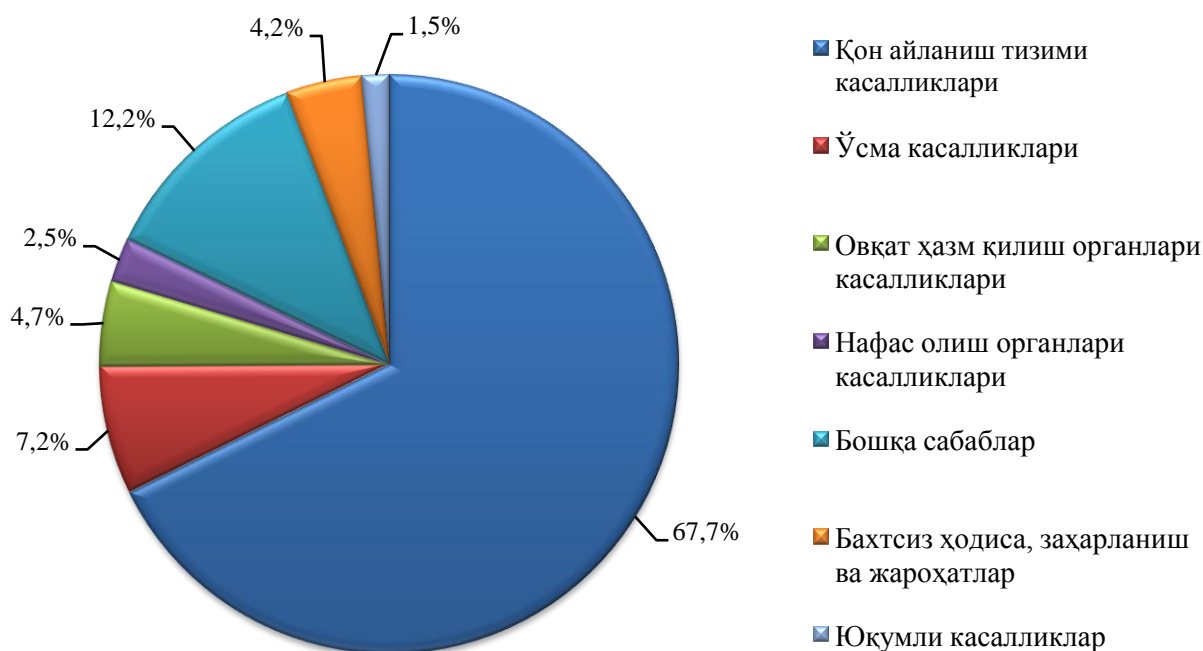
Ўлим. 2018 йилнинг январь-июнда ўлганлар сони 7586 минг кишини ташкил қилди ва 2017 йилнинг шу даврига (8072 минг) нисбатан 486 минг кишига кўпайди, мос равишда ўлим коэффиценти 5,1 промиллени ташкил қилди (2017 йил январь-июнда – 5,5 промилле бўлган).

Ўлим коэффицентининг сезиларли ўсиши Бўз (5,4 дан 5,6 промиллега) ва Хўжабод (5,8 дан 6,0 промиллега) туманларида кузатилди.

Ўлим даражасининг энг паст кўрсаткичи Хонобод шаҳар (4,1 промилле), Шахрихо (4,8 промилле), ва Пахтабод (4,9 промилле) вилоятлари ҳиссасига тўғри келди.

Ўлганлар умумий сонидан қон айланиш системаси касалликларидан 5135 та (67,7 фоизи), бахтсиз ҳодисалардан: 316 та (4,2 фоизи), нафас олиш органлари касалликларидан: 192 та (2,5 фоизи), ҳазм қилиш органлари касалликларидан 355 та (4,7 фоизи), ўсмалардан 547 та (7,2 фоизи) ва юқумли касалликлардан 112 та (1,5 фоизи), бошқа касалликлардан: 926 та (12,2 фоизи) вафот этган.

Ўлганлар умумий сонининг таркибий тузилиши
(2018 йилнинг январь-июнь ҳолатига)



Дастлабки маълумотларга кўра, 2018 йилнинг январь–июнь ҳолатига 1 та оналар ўлими рўйхатга олинган, бир ёшгача 485 та болалар ўлими қайд этилган. Гўдаклар ўлими коэффиценти 14,7 промиллени (2017 йил январь–июнь 15,6 промилле бўлган) ташкил қилди.

Мазкур даврда жами бир ёшга тўлмаётган ўлган болалардан: перинатал даврда юзага келадиган ҳолатлардан 335 та (69,1 фоизи), нафас олиш органлари касалликларидан 83 та (17,1 фоизи), туғма аномалия ва ривожланишдаги нуқсонлардан 24 та (4,9 фоизи), ҳазм қилиш органи касалликларидан 2 та (0,4 фоиз), бахтсиз ҳодисалардан 9 та (1,9 фоиз) ва қолган касалликлардан 32 та (6,6 фоиз) гўдаклар ўлими қайд этилди.

Никоҳлар ва ажралишлар. 2018 йилнинг январь–июнда фуқаролик ҳолати далолатномаларини ёзиш органларида 9118 никоҳлар ва 1973 никоҳдан ажралишлар қайд этилган. Қайд этилган никоҳ кўрсаткичи 1000 аҳолига нисбатан 6,1 промиллени (2017 йилнинг тегишли даврида 5,2 промилле) ва ажримлар 1,3 промиллени (2017 йилнинг тегишли даврида 1,1 промилле) ташкил этди.

Тузилган никоҳлар ва никоҳдан ажралишлар сони
(январь-июнь ойларида)

(бирлик)

	Тузилган никоҳлар		Никоҳдан ажралишлар	
	2017 й.	2018 й.	2017 й.	2018 й.
Вилоятбўйича:	7729	9118	1633	1973
<i>шаҳарлар:</i>				
Андижон	1012	1271	268	319
Хонобод	68	118	31	41
<i>туманлар:</i>				
Олтинкўл	392	508	91	122
Андижон	482	625	136	177
Балиқчи	554	517	87	94
Бўз	156	133	35	36
Булоқбоши	405	398	86	100
Жалақудуқ	382	549	77	107
Избоскан	720	939	141	166
Улуғнор	97	131	18	27
Қўрғонтепа	577	596	100	118
Асака	845	933	172	196
Мархамат	467	470	142	133
Шахрихон	726	899	96	168
Пахтаобод	613	701	93	112
Хўжаобод	233	330	60	57

Миграция. Дастлабки маълумотларга кўра, 2018 йилнинг январь-июнь ойларида вилоят бўйича кўчиб келганлар сони 3494 кишини, шу давр мобайнида кўчиб кетганлар сони эса 4330 кишини ташкил қилди. Мос равишда миграция қолдиғи минус -836 киши ни ташкил этган, 2017 йилнинг мос даврида минус -1011 киши бўлган.

Январь–июнда аҳолининг миграция кўрсаткичлари

(киши)

	Келганлар		Кетганлар		Миграция сальдоси	
	2017 й.	2018 й.	2017 й.	2018 й.	2017 й.	2018 й.
Вилоят бўйича:	3319	3494	4355	4330	-1011	-836
<i>шаҳарлар:</i>						
Андижон	826	769	1235	1174	-409	-405
Хонобод	71	97	151	89	-80	8
<i>туманлар:</i>						
Олтинкўл	298	165	199	249	99	-84
Андижон	577	911	448	483	129	428
Балиқчи	43	154	209	188	-166	-34
Бўз	69	59	75	84	-6	-25
Булоқбоши	23	21	127	164	-104	-143
Жалақудук	144	37	245	214	-101	-177
Избоскан	279	292	246	245	33	47
Улуғнор	70	106	80	93	-10	13
Кўрғонтепа	278	205	225	257	53	-52
Асака	451	373	224	263	227	110
Мархамат	31	38	173	178	-142	-140
Шахрихон	36	39	371	316	-335	-277
Пахтабод	123	111	221	207	-98	-96
Хўжабод	0	117	126	126	-126	-9