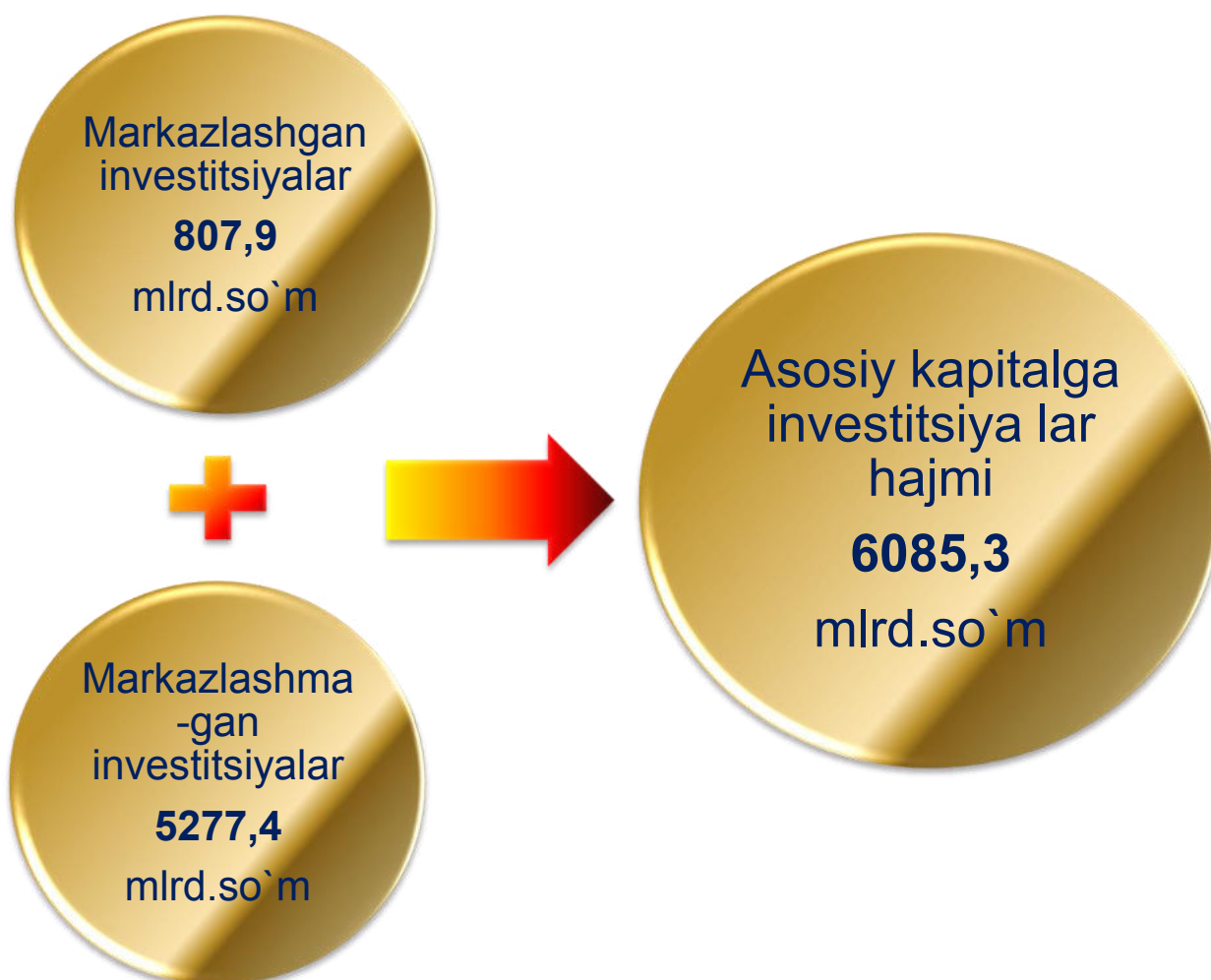


I NVESTITSIYA

ANDIJON VILOYATI STATISTIKA BOSHQARMASI 2019 YIL YANVAR-SENTABR OYLARIDA ASOSIY KAPITALGA KIRITILGAN INVESTITSIYALAR

Joriy davrda **6085,3** mlrd so`m asosiy kapitalga investitsiyalar o`zlashtirilib, korhona, tashkilot va aholining o`z mablag`lari hisobidan ulushi **35,5 %** yoki **2157,4** mlrd. so`m moliyalashtirildi.

Joriy davrda markazlashgan moliyalashtirish manbalari hisobidan asosiy kapitalga investitsiyalarning ulushi o`tgan yilning mos davridagi ulushiga nisbatan **13,3 %** ni yoki **807,9** mlrd. so`mni tashkil etdi.



Moliyalashtirish manbalari bo'yicha asosiy kapitalga kiritilgan investitsiyalarning taqsimlanishi

(2019 yil yanvar-sentabr oylarida)

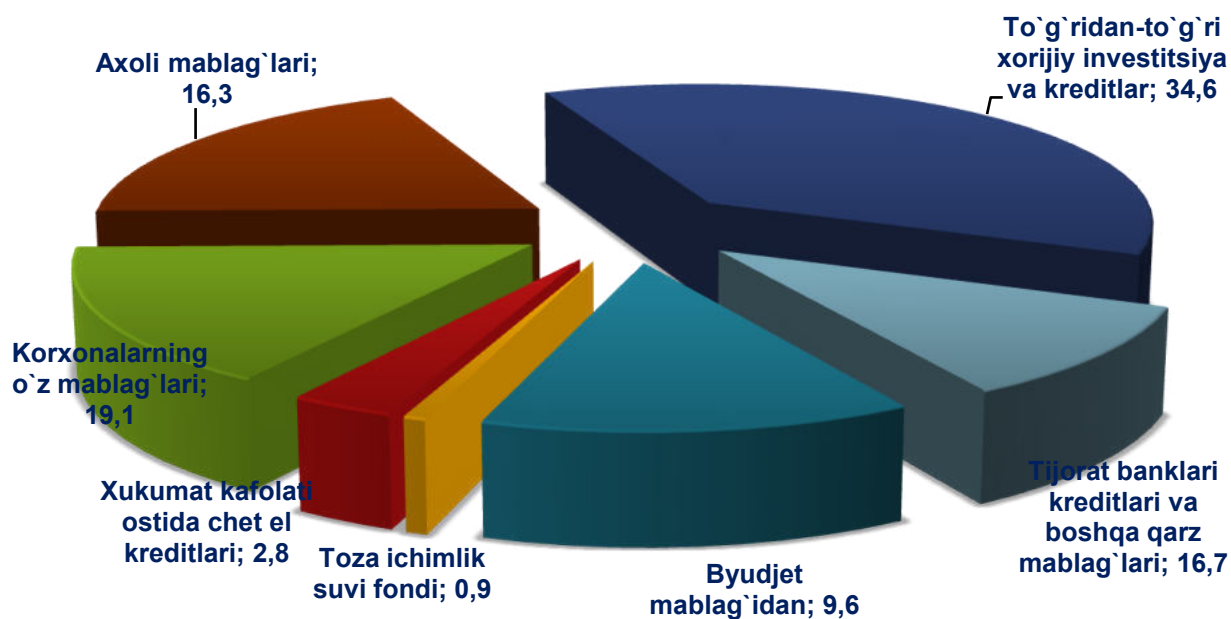
	mlrd.so`m	o`shish sur`ati foizda	yakunga nisbatan foizda
Asosiy kapitalga kiritilgan investitsiyalar	6085,3	151,1	100
Markazlashgan investitsiyalar:	807,9	143,9	13,3
➤ byudjet mablag`idan	582,3	147,1	9,6
➤ davlat maqsadli fond mablag`lari	-	-	-
➤ tiklanish va taraqqiyot fondi mablag`lari	-	-	-
➤ bolalar sportini rivojlantirish	-	-	-
➤ xukumat kafolati ostida chet el kreditlari	172,9	116,4	2,8
➤ toza ichimlik suvi fondi	52,7	4,2 m	0,9
Markazlashmagan investitsiyalar:	5277,4	152,2	86,7
➤ korxonalarining o`z mablag`lari	1165,0	133,8	19,1
➤ axoli mablag`lari	992,4	106,4	16,3
➤ to`g`ridan-to`g`ri xorijiy investitsiya va kreditlar	2104,6	375,0	34,6
➤ tijorat banklari kreditlari va boshqa qarz mablag`lari	1015,4	96,4	16,7

Mos ravishda, markazlashmagan moliyalashtirish manbalari hisobidan asosiy kapitalga investitsiyalarning ulushi **86,7%** ni yoki **5277,4** mlrd. so`mni tashkil etdi.

O`z mablag`lari hisobidan moliyalashtirilgan asosiy kapitalga investitsiyalar tarkibida korxonalar va tashkilotlar mablag`i **1165,0** mlrd.so`m yoki jami asosiy kapitalga investitsiyalarning **19,1%**. Axoli mablag`lari hisobidan jami asosiy kapitalga investitsiyalarning **16,3** % yoki **992,4** mlrd.so`m o`zlashtirildi.

Moliyalashtirish manbalari bo`yicha asosiy kapitalga kiritilgan investitsiyalarning taqsimlanishi

(jami hajimdagi ulushi, foizda)



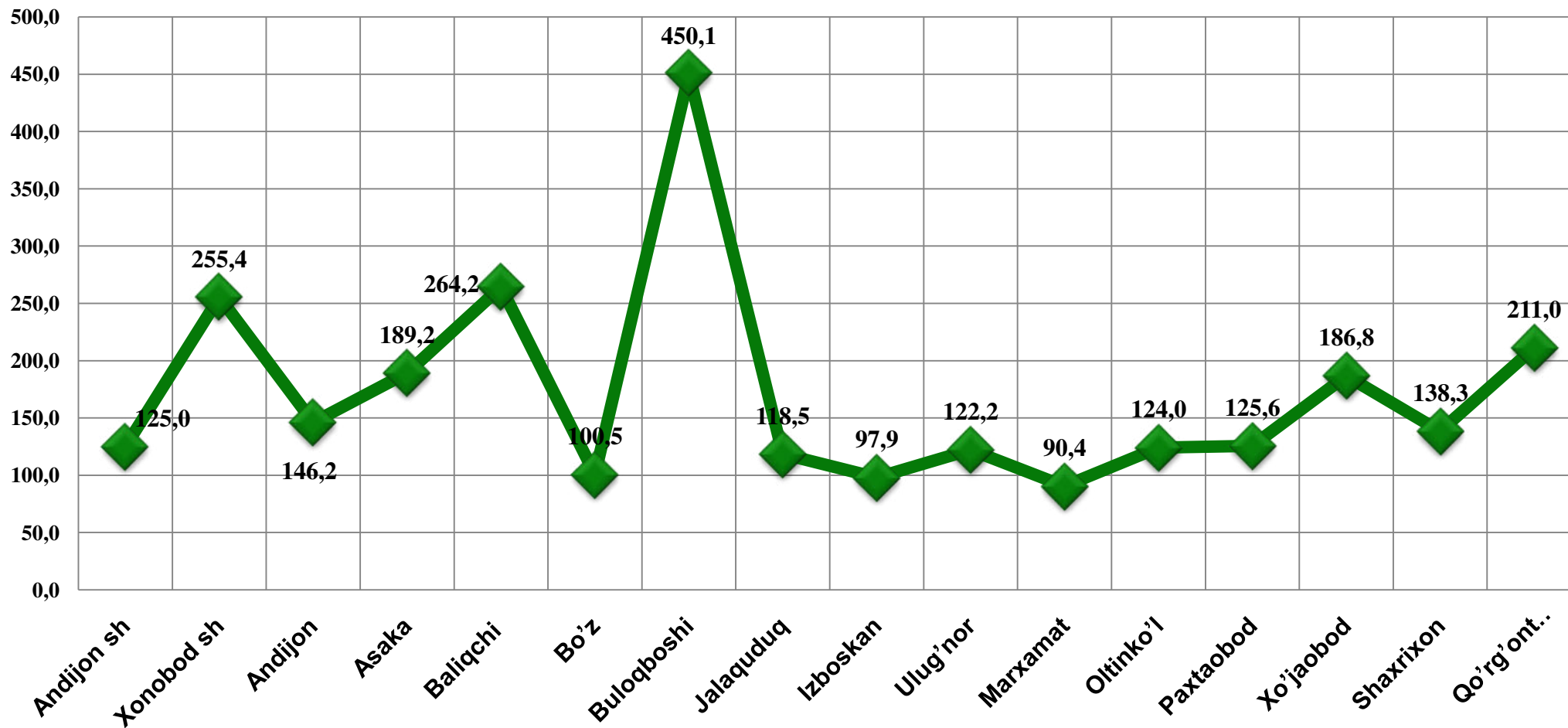
Asosiy kapitalga investitsiyalar o`shish suratlari moliyalashtirish manbalari bo`yicha eng yuqori ko`rsatkich O`zbekiston Respublikasi kafolati ostidagi xorijiy kreditlar hisobidan o`zlashtirilgan investitsiyalarda kuzatildi – o`tgan yilning mos davriga nisbatan **116,4** foizni tashkil etdi.

Asosiy kapitalga kiritilgan investitsiyalar xududlar kesimida

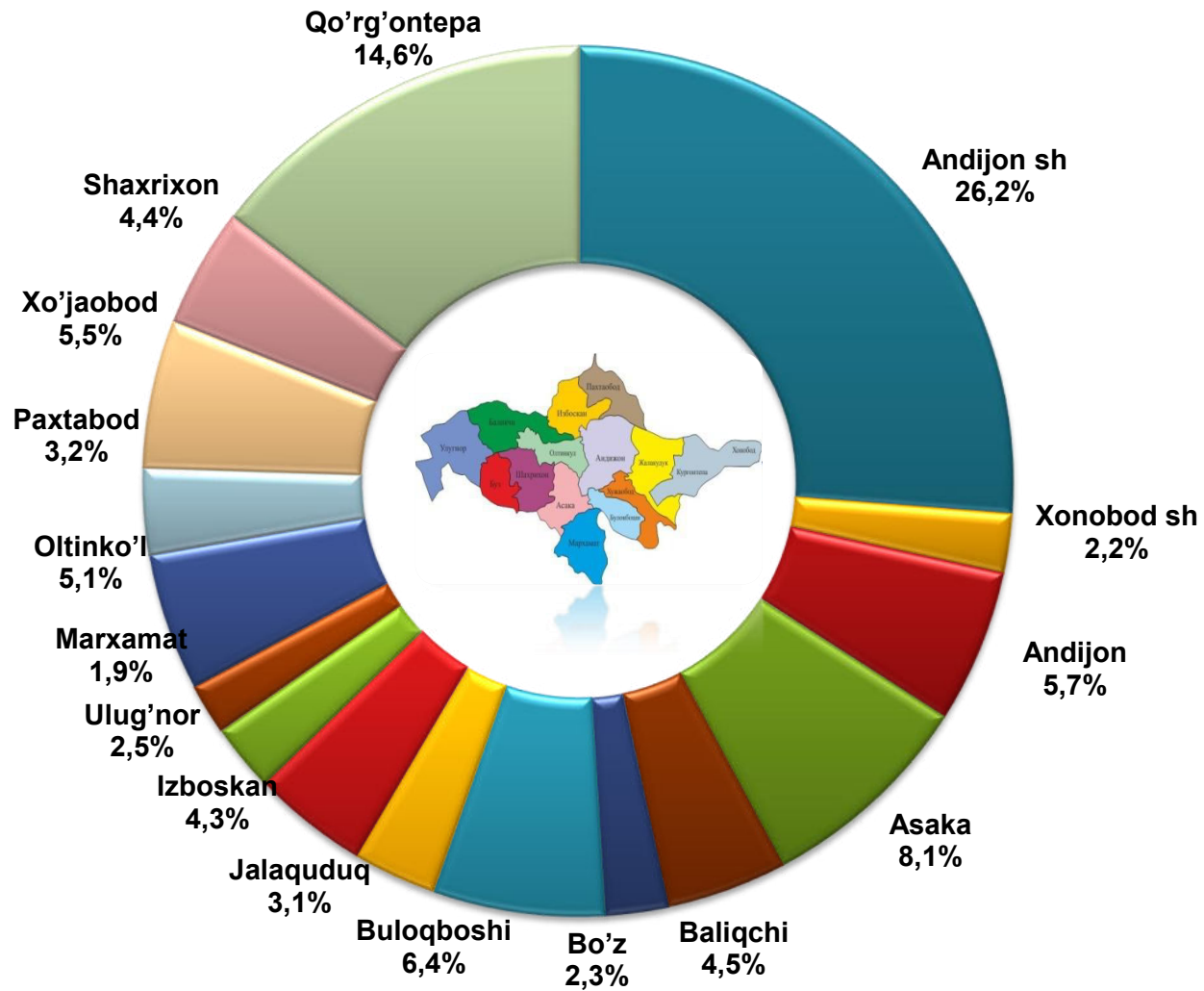
(2019 yil yanvar-sentabr oylarida)

Viloyat bo`yicha:	Jami		Shu jumladan qurilish-mantaj ishlari	
	mlrd.so`m	o`shish sura`ti foizda	mlrd.so`m	jamiga nisbatan ulushi foizda
➤ Shu jumladan:	6085,3	151,1	1702,8	100,0
shaxarlar:				
➤ Andijon	1592,4	125,0	463,6	29,6
➤ Xonobod	134,5	255,4	30,7	1,1
tumanlar:				
➤ Andijon	347,8	146,2	120,7	9,3
➤ Asaka	492,8	189,2	111,7	7,0
➤ Baliqchi	276,7	264,2	94,8	5,6
➤ Bo`z	140,6	100,5	49,7	1,7
➤ Buloqboshi	391,9	450,1	124,6	8,1
➤ Jalaquduq	189,1	118,5	64,9	3,0
➤ Izboskan	259,9	97,9	71,2	4,4
➤ Ulug`nor	153,4	122,2	60,4	2,7
➤ Marxamat	113,4	90,4	40,3	3,0
➤ Oltinko`l	313,4	124,0	109,2	5,6
➤ Paxtaobod	192,3	125,6	43,6	3,4
➤ Xo`jaobod	331,7	186,8	108,6	6,4
➤ Shaxrixon	266,0	138,3	89,3	5,2
➤ Qo`rg`ontepa	889,4	211,0	119,5	7,1

Asosiy kapitalga investitsiyalarning o`shish sur`atlari xududlar kesimida (foiz xisobida)



Jami asosiy kapitalga investitsiyalar hajmida hududlarning ulushi:

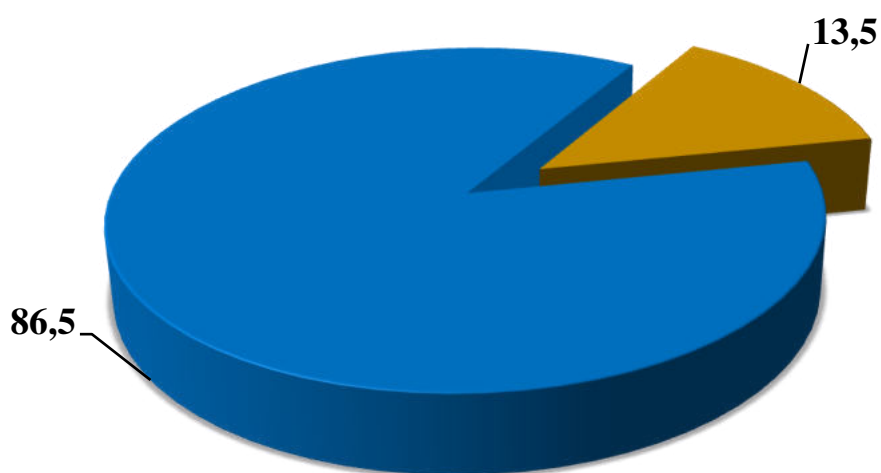


Asosiy kapitalga kiritilgan investitsiyalarda markazlashgan va markazlashmagan investitsiyalarning ulushlari

(foiz xisobida)

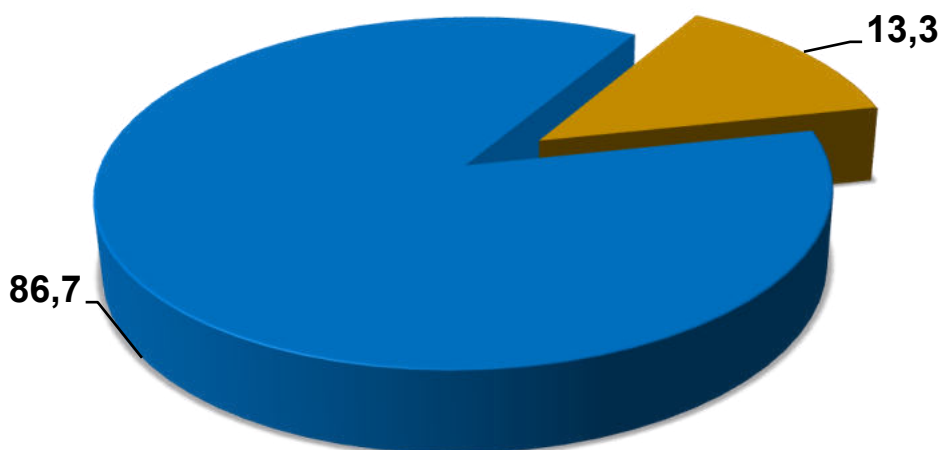
2018 yil yanvar-sentabr

■ Markazlashgan ■ Markazlashmagan



2019 yil yanvar-sentabr

■ Markazlashgan ■ Markazlashmagan

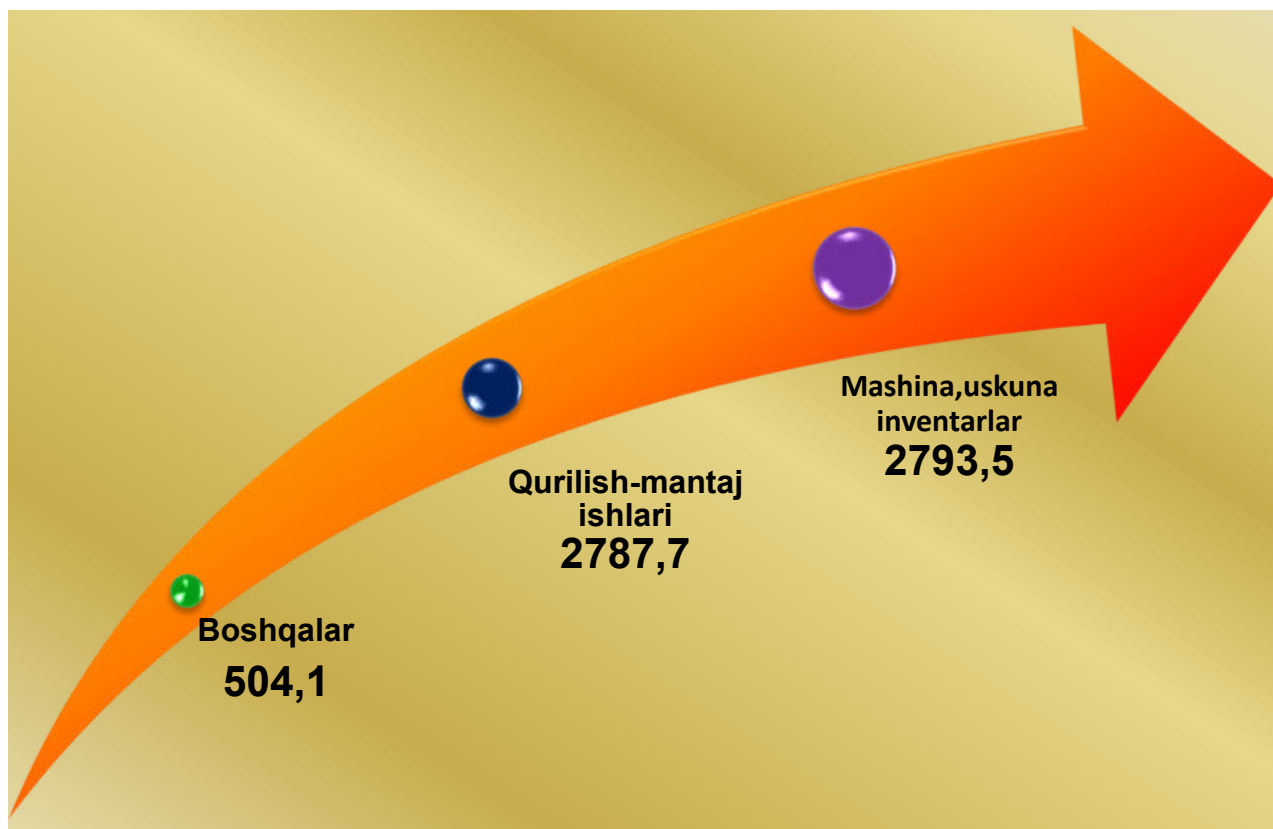


Asosiy kapitalga kiritilgan investitsiyalarning texnologik tarkibi

	Jami	Shu jumladan mulkchilik shakllari bo'yicha	
		davlat	nodavlat
Jami, mlrd.so`m	6085,3	850,8	5234,5
➤ <i>shu jumladan</i> : umumiy xajmga nisbatan foiz ko`rinishda	100,0	14,0	86,0
➤ qurilish-mantaj ishlari	45,8	72,8	27,2
➤ mashina, uskunalar, transport vositalari ishlab chiqarish va xo`jalik jixozlari	45,9	97,7	2,3
➤ boshqa xarajatlar	8,3	93,9	6,1

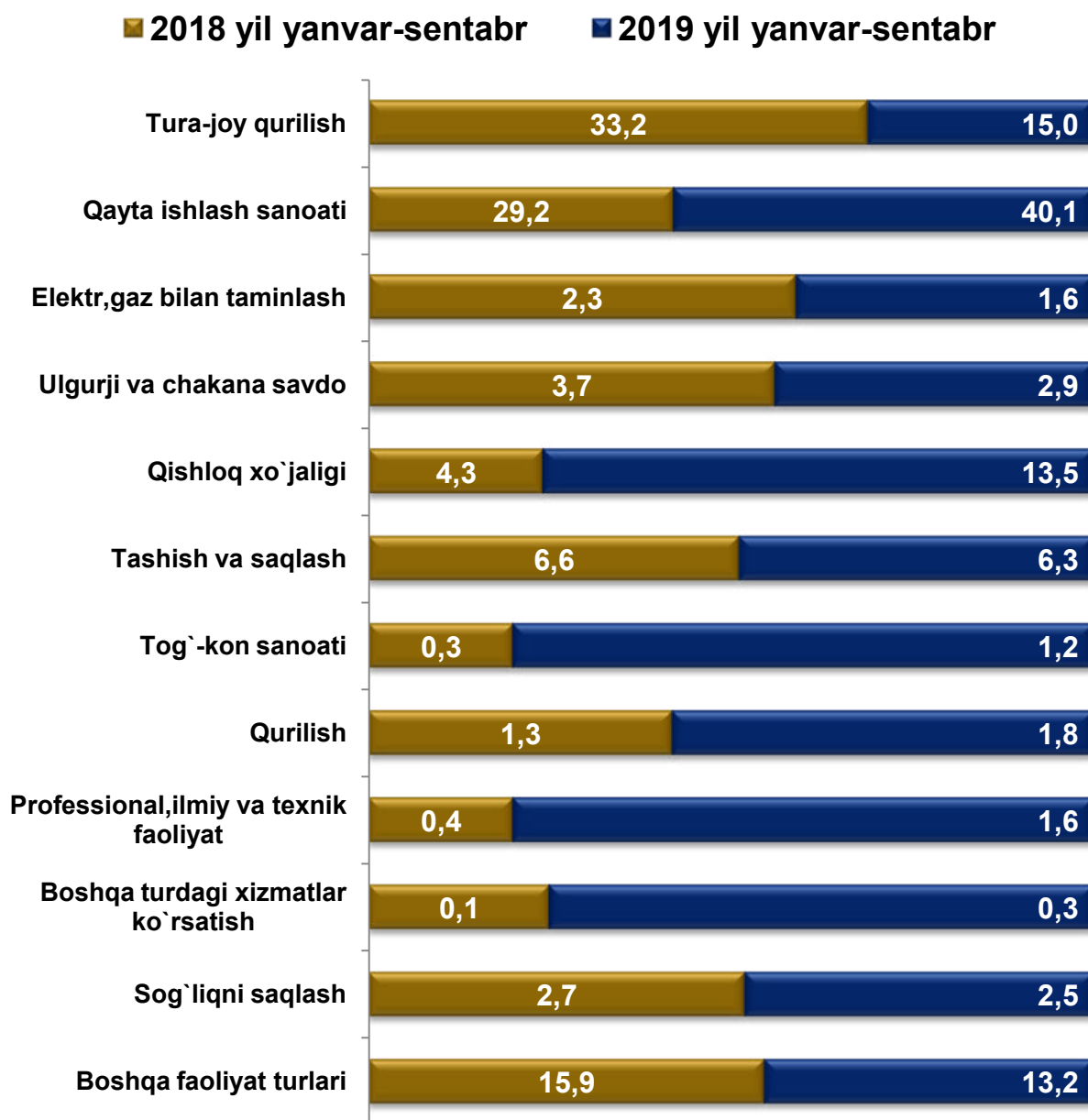
Asosiy kapitalga kiritilgan investitsiyalarning texnologik tarkibi

(mlrd.so`m)



Asosiy kapitalga kiritilgan investitsiyalarni iqtisodiy faoliyat turlari bo`yicha tarkibi

(umumiy xajmga nisbatan foiz xisobida)



Asosiy kapitalga investitsiyalarning iqtisodiy faoliyat turlari bo`yicha tarkibida qayta ishlash sanoati yetakchilik qilmoqda. Ushbu tarmoqda jami moliyalashtirish manbalari hisobidan **2439,7** mlrd.so`m yoki jami asosiy kapitalga kiritilgan investitsiyalarning **40,1%** o`zlashtirilgan.

Asosiy kapitalga kiritilgan xorijiy investitsiya va kreditlar

Joriy davrda **2277,4** mlrd.so`m yoki asosiy kapitalga investitsiyalarning **37,4 %** xorijiy investitsiya va kreditlar hisobidan amalga oshirildi.

Jami xorijiy investitsiya va kreditlar tarkibida xorijiy investitsiyalar **1232,7** mlrd. so`mni tashkil etdi va qolgan **1044,7** mlrd.so`m xorijiy kreditlar hisobiga to`g`ri keldi.

Xududlar kesimida asosiy kapitalga kiritilgan xorijiy investitsiya va kreditlar

(mlrd.so`mda)

Viloyat bo'yicha	Jami investitsiya va kreditlar	Shu jumladan		To'g'ridan-to'g'ri va boshqa investitsiya va kreditlar	Shu jumladan	
		investitsiya	kredit		investitsiya	kredit
	2271.2	1226.5	1044,7	2104,5	1226.5	871,8
shaxarlar:						
➤ Andijon	378,4	188,8	189,6	310,4	188,8	121,6
➤ Xonobod	104,4	65,3	39,1	67,2	65,3	1,9
tumanlar:						
➤ Andijon	113,0	112,0	1,0	112,0	112,0	-
➤ Asaka	191,6	69,2	122,4	125,0	69,2	55,8
➤ Baliqchi	142,8	142,8	-	142,8	142,8	-
➤ Bo'z	21,1	21,1	-	21,1	21,1	-
➤ Buloqboshi	294,3	277,3	17,0	294,2	277,3	16,9
➤ Jalaquduq	15,5	15,5	-	15,5	15,5	-
➤ Izboskan	66,6	14,7	51,9	66,6	14,7	51,9
➤ Ulug`nor	17,3	17,3	-	17,3	17,3	-
➤ Marxamat	16,1	13,9	2,2	16,1	13,9	2,2
➤ Oltinko`l	48,9	42,0	6,9	48,9	42,0	6,9
➤ Paxtaobod	79,4	11,7	67,7	79,4	11,7	67,7
➤ Xo`jaobod	162,7	158,4	4,3	162,7	158,4	4,3
➤ Shaxrixon	70,5	70,5	-	70,5	70,5	-
➤ Qo`rg`ontepa	548,6	6,0	542,6	548,6	6,0	542,6

Asosiy kapitalga kiritilgan xorijiy investitsiya va kreditlarning tarkibi

(mlrd.so`mda)

Jami asosiy kapitalga kiritilgan xorijiy investitsiya va kreditlar	mlrd.so`m	Umumiy xajmga nisbatan foizda	
		Davlat kafolati ostida	To`g`ridan-to`g`ri va boshqalar
Shu jumladan:	2277,4	7,6	92,4
➤ davlat	8,3	8,3	-
➤ nodavlat	2269,1	164,6	2104,5

Xisobot davrida Andijon viloyati bo`yicha nodavlat sektorga kiritilgan xorijiy investitsiya va kreditlarning jami **2269,1** mlrd.so`m , xorijiy investitsiya va kreditlardagi ulushi **99,6** foizni tashkil qildi.

Andijon viloyat statistika boshqarmasi

Investitsiyalar va qurilish statistikasi bo`limi

Nashr uchun mas`ul: S.Hadjaev

Aloqa telefoni: (0374) 228-29-37