



O'ZBEKISTON RESPUBLIKASI PREZIDENTI HUZURIDAGI ANDIJON VILOYAT STATISTIKA BOSHQARMASI




**ANDIJON VILOYATIDA
BAJARILGAN QURILISH ISHLARI
ASOSIY KO'RSATKICHLARI
2024- YIL YANVAR-MART**

2024- yil 1-aprel holatiga qurilish korxonalari soni, birlikda

Andijon sh.	704
Xonobod sh.	40
Oltinko'l t.	106
Andijon t.	149
Baliqchi t.	73
Bo'ston t.	96
Buloqboshi t.	60
Jalaquduq t.	41
Izboskan t.	95
Ulug'nor t.	42
Qo'rg'ontepa t.	55
Asaka t.	178
Marhamat t.	85
Shahrixon t.	147

2024- yilning 1-aprel holatiga Andijon viloyatida qurilish faoliyati bilan shug'ullanayotgan korxonalar va tashkilotlarning umumiy soni 1 994 tani tashkil etdi.

Qurilish korxonalarining katta qismi, ya'ni 704 tasi yoki viloyatdagi jami korxonalarining 35,3 % i Andijon shahrida joylashgan.



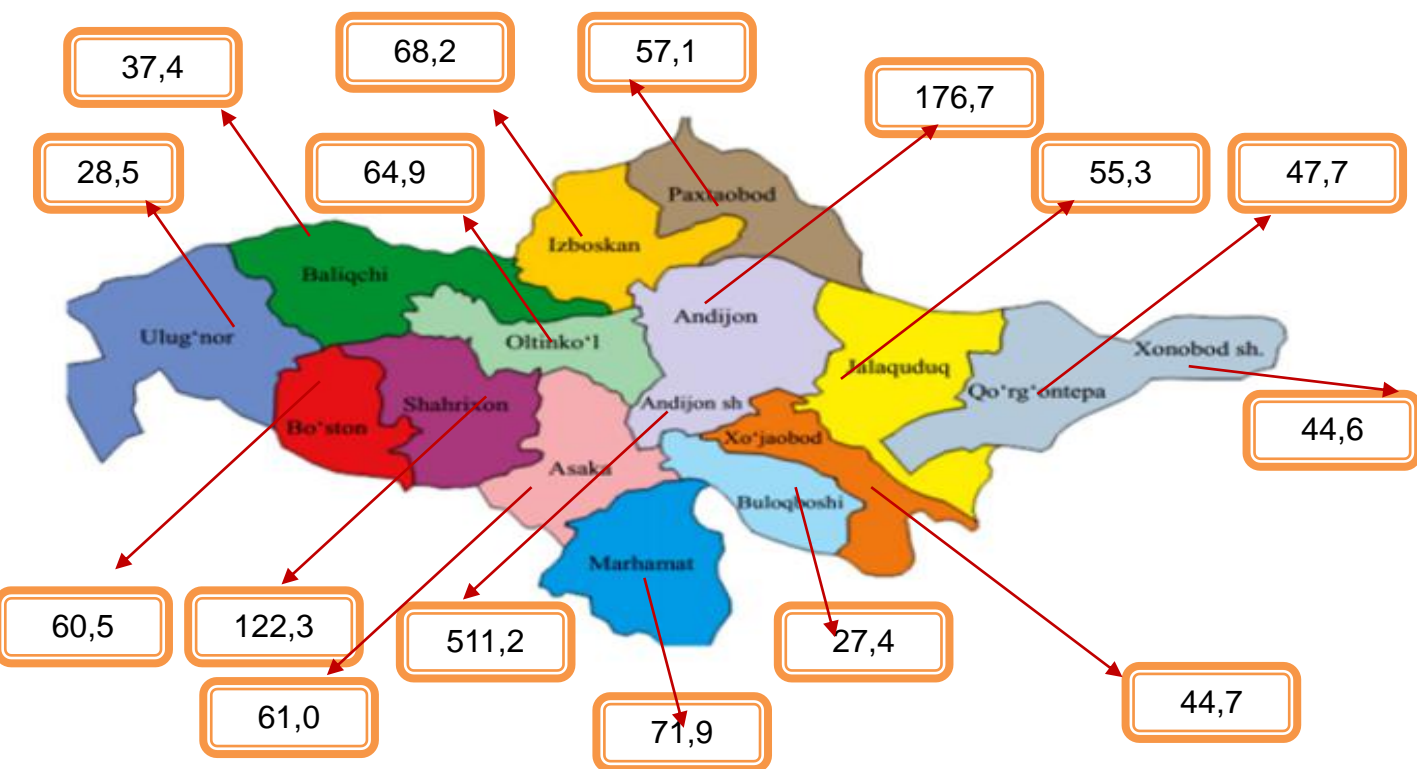
Qurilish korxonalari soni, birlikda



Shuningdek, Andijon shahrida 704 ta (Andijon viloyati bo'yicha ularning jami soniga nisbatan 35,3 %), Andijon tumanida – 149 ta (7,5 %) qurilish korxonalari mavjud bo'lib, qolgan hududlarga nisbatan kattaroq ko'rsatkichga ega.

2024- yilning yanvar-mart oylarida hududlar kesimida qurilish ishlari

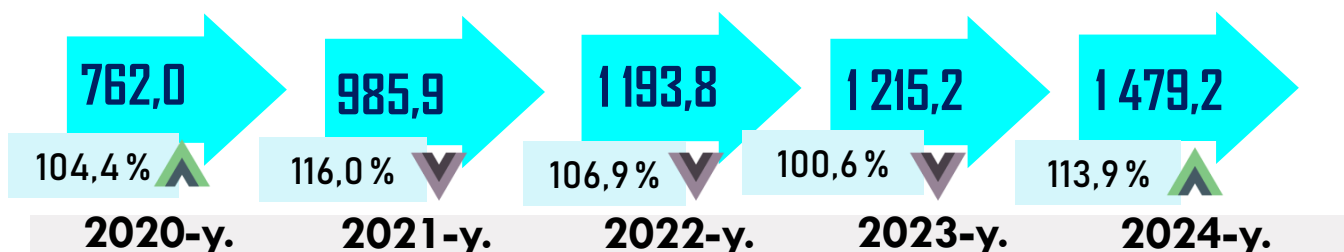
hajmi mlrd. soʻmda va oʻsish surʻati



2024-yilning yanvar-mart oylarida, Andijon viloyatida jami 1 479,2 mlrd. soʻmlik qurilish ishlari bajarilib, 2023-yilning mos davriga nisbatan 113,9 % ni tashkil etdi.

Bajarilgan qurilish ishlari dinamikasi

oʻsish surʻati oʻtgan yilga nisbatan, % da, mlrd. soʻm



2024- yilning yanvar-mart oylarida umumiy hajmdan yangi qurilish, rekonstruksiya, kengaytirish, texnik qayta qurollantirish ishlari ulushi

Bajarilgan qurilish ishlarining katta qismi yangi bino va inshootlarni qurishga tegishli. Jami qurilish ishlarining 63,5 % i yoki 939,0 mlrd. so‘m qurilish ishlari aynan iqtisodiyotda yangi ishlab chiqarish quvvatlari, turar-joy va boshqa jtimoiy obyektlarni yaratishga qaratilgan.

81,4
mlrd. so‘m

Yirik qurilish tashkilotlari bo‘yicha yangi qurilish hisobidan 739,9 mlrd. so‘mlik ishlar bajarildi yoki jami yirik qurilish tashkilotlarining yangi qurilish ishlaridagi ulushi 17,0 % ni tashkil etdi.

8,7 %

62,8 %

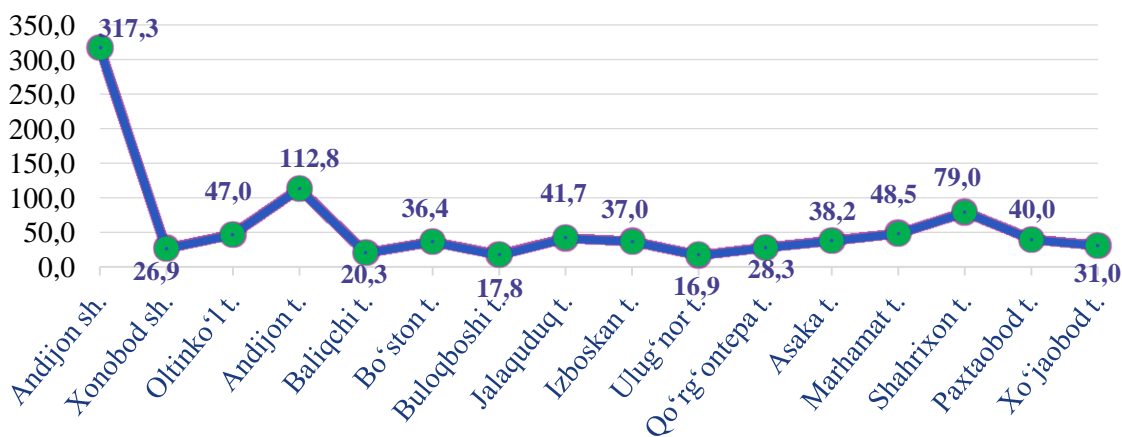
Kichik korxonalar va mikrofirmalar bo‘yicha yangi qurilish hisobidan 2 355,6 mlrd. so‘m yoki jami kichik korxonalar va mikrofirmalarning yangi qurilish ishlaridagi ulushi 54,1 % ni tashkil etdi.

590,1
mlrd. so‘m

267,5
mlrd. so‘m

Yangi qurilish ishlari hajmida norasmiy sektor hissasi 1 259,2 mlrd. so‘m yoki ularning jamiga nisbatan ulushi 28,9 % ni tashkil etdi.

28,5 %



2024- yilning yanvar-mart oylarida umumiy hajmdan yangi qurilish ishlari ulushi

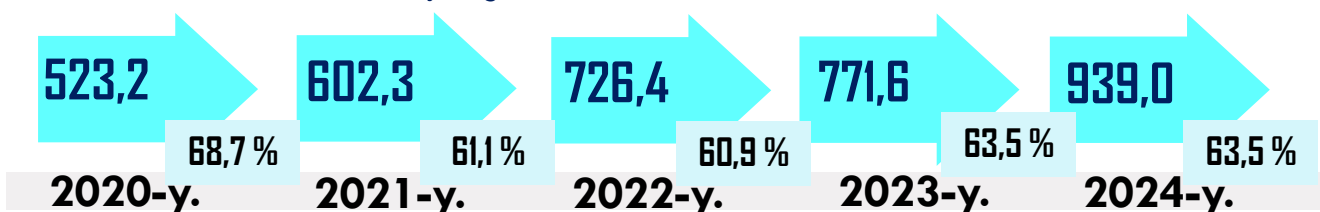
mlrd. soʻmda

	2023-yil	2024-yil	Ulushi, % da
Viloyat boʻyicha jami	771,6	939,0	100,0
Andijon sh.	278,2	317,3	33,8
Xonobod sh.	23,8	26,9	2,9
Oltinkoʻl t.	29,1	47,0	5,0
Andijon t.	101,3	112,8	12,0
Baliqchi t.	14,6	20,3	2,2
Boʻston t.	33,6	36,4	3,9
Buloqboishi t.	13,1	17,8	1,9
Jalaquduq t.	28,3	41,7	4,4
Izboskan t.	26,8	37,0	3,9
Ulugʻnor t.	13,9	16,9	1,8
Qoʻrgʻontepa t.	25,0	28,3	3,0
Asaka t.	26,2	38,2	4,1
Marhamat t.	39,2	48,5	5,2
Shahrixon t.	68,6	79,0	8,4
Paxtaobod t.	27,2	40,0	4,3
Xoʻjaobod t.	22,5	31,0	3,3

2024-yilning yanvar-mart oylarida hududlar kesimida yangi qurilish ishlari boʻyicha yuqori hajm, Andijon shahri (317,3 mlrd. soʻm), Andijon tumani (112,8 mlrd. soʻm), Shahrixon tumani (79,0 mlrd. soʻm) va Marhamat tumani (48,5 mlrd. soʻm) qayd etildi.

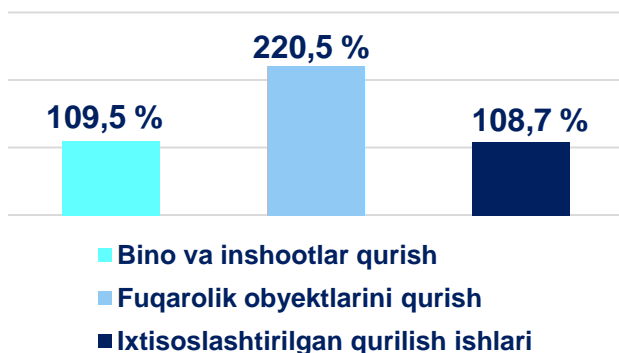
Yillar kesimida yangi qurilish ishlari

jamiga nisbatan ulushi, % da, mlrd. soʻm

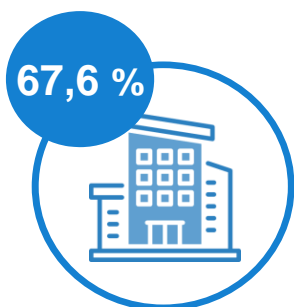


2024- yilning yanvar-mart oylarida iqtisodiy faoliyat turlari bo'yicha qurilish ishlari

O'sish sur'ati



Qurilish ishlari hajmiga yuridik va jismoniy shaxslar tomonidan qurilish pudrat shartnomalari asosida va xo'jalik usulida bajarilgan ishlar, shuningdek, sotish uchun mo'ljallangan obyektlar kiritiladi.



999,9

mlrd. so'm

Bino va inshootlar qurish



297,4

mlrd. so'm

Fuqarolik obyektlarini qurish



181,9

mlrd. so'm

Ixtisoslashtirilgan qurilish ishlari

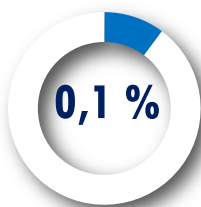
2024-yilning yanvar oyida Andijon viloyatida bajarilgan qurilish ishlarining iqtisodiy faoliyat turlari bo'yicha taqsimlanishi quyidagicha:

- binolar va inshootlar qurish yo'nalishi 67,6 % ulushni tashkil etib, 2023-yilning mos davriga nisbatan 109,5 % ni tashkil etdi;
- fuqarolik obyektlarini qurish yo'nalishi 20,1 % ulushni tashkil etib, 2023-yilning mos davriga nisbatan 220,5 % ni tashkil etdi;
- ixtisoslashtirilgan qurilish ishlari yo'nalishi 12,3 % ulushni va 2023-yilning mos davriga nisbatan 108,7 % ni tashkil etdi.

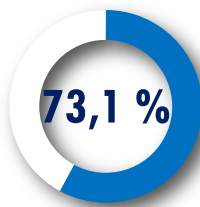
2024- yilning yanvar-mart oylarida bino va inshootlar qurilishi asosiy ko'rsatkichlari *Korxonalar turlari bo'yicha*



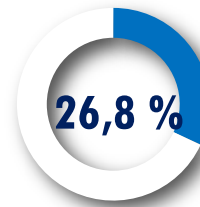
**Yirik qurilish
tashkilotlari**



**Kichik korxonalar
va mikrofirmalar**



Norasmiy sektor



Jami bino va inshootlarni qurish - 999,9 mlrd. so'm

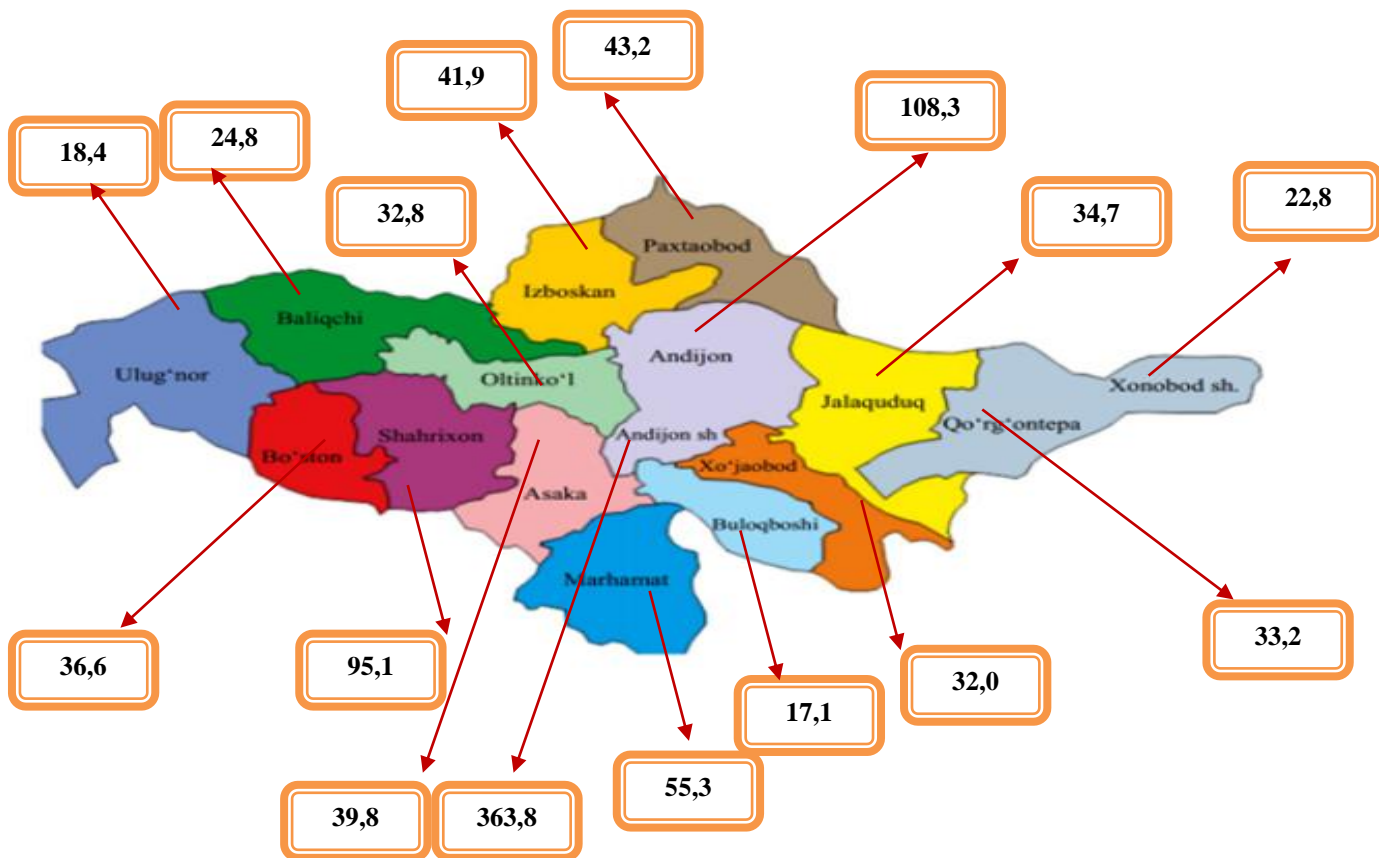
Bino va inshootlarni qurish bo'yicha qurilish ishlari tarkibida yirik qurilish tashkilotlari tomonidan bajarilgan qurilish ishlari ulushi 0,1 % ni tashkil etib, 2023-yilning mos davriga nisbatan 0,6 % punktga kamaydi.

Ushbu faoliyat turida kichik korxonalar va mikrofirmalar hissasiga to'g'ri kelgan ulush 2023-yilning mos davriga nisbatan 6,0 % punktga kamayib 73,1 % ni tashkil etdi.

Norasmiy sektorning ulushi esa 2023-yilning mos davriga nisbatan 6,6 % punktga ko'payib, 26,8 % ni tashkil etdi.

Amaldagi statistik kuzatuv shakllarida 2015- yilning 1- yanvaridan boshlab, "O'zbekiston Respublikasi iqtisodiy faoliyat turlari bo'yicha mahsulotlar (mahsulot, ish, xizmat) statistik tasniflagichi (MST)"ga muvofiq "**Qurilish faoliyati bo'yicha o'z kuchi bilan bajarilgan qurilish ishlari hajmi**" ko'rsatkichi qo'llaniladi.

2024- yilning yanvar-mart oylarida bino va inshootlar qurilishi



Ma'lumot uchun: Bino va inshootlarni qurish faoliyat turi bo'yicha bajarilgan qurilish ishlarining eng yuqori ulushi Shahrixon tumani (hududda bajarilgan qurilish ishlarining 77,8 % i), Paxtaobod tumani (75,7 %) Xo'jaobod tumani (71,7 %)da kuzatildi.



Paxtaobod tumani

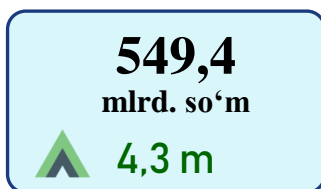


Shahrixon tumani

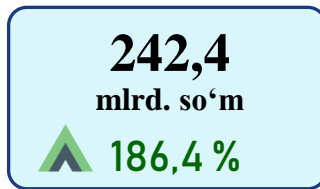
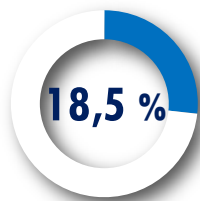


Xo'jaobod tumani

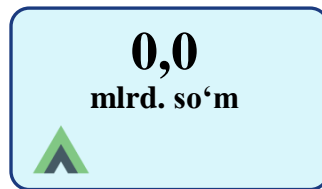
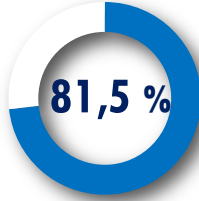
2024- yilning-mart oylarida fuqarolik obyektlarini qurish asosiy ko'rsatkichlari *Korxonalar turlari bo'yicha*




Yirik qurilish
tashkilotlari



Kichik korxonalar
va mikrofirmalar



Norasmiy sektor

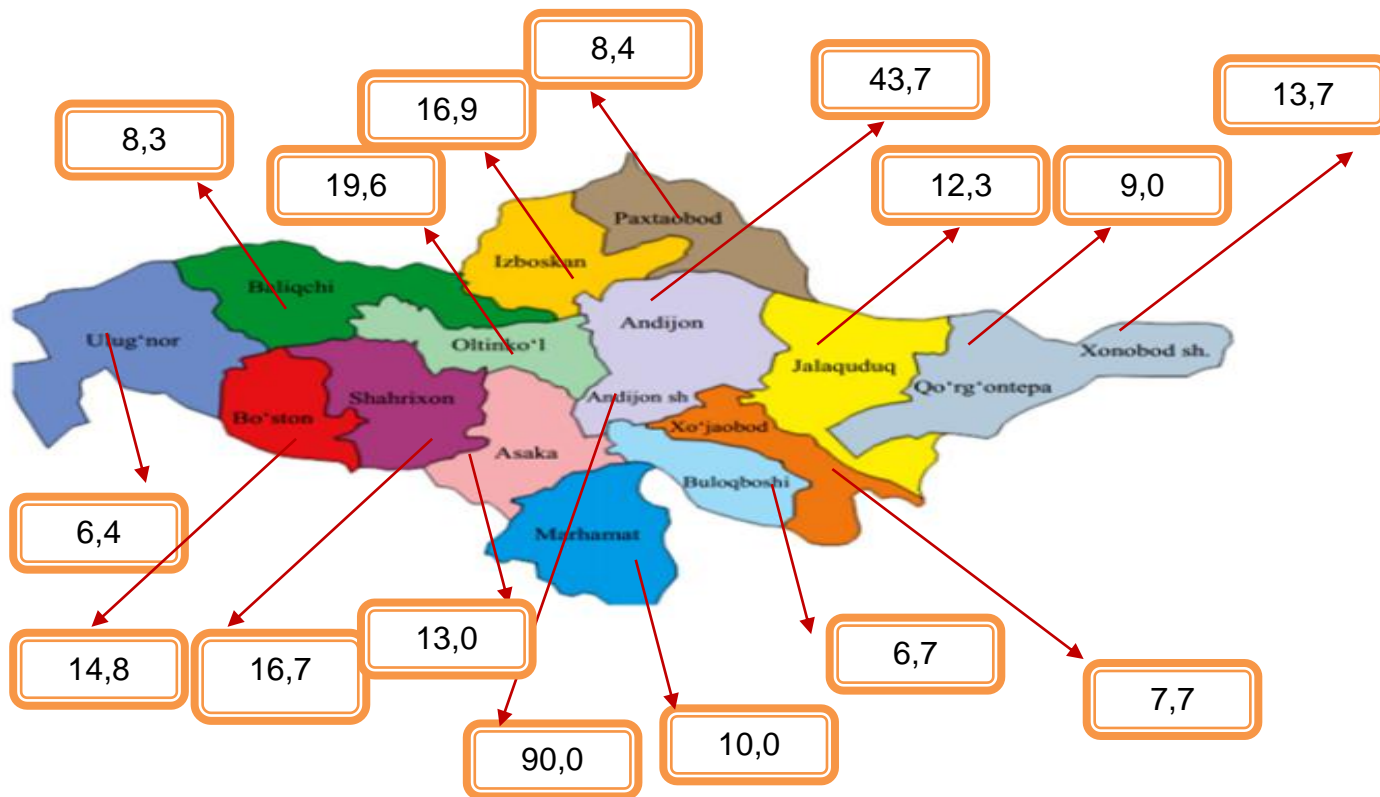


Jami fuqarolik obyektlarini qurish - 297,4 mlrd. so'm

Fuqarolik obyektlarini qurish bo'yicha yirik qurilish tashkilotlari tomonidan bajarilgan qurilish ishlari hajmining ulushi 18,5 % ni tashkil etdi va 2023-yilning mos davriga nisbatan 9,5 % punktga ko'paydi. Shuningdek, kichik korxonalar va mikrofirmalar ulushi mos ravishda 81,5 % ni tashkil etib 9,0 % punktga kamaydi. Norasmiy sektorning ulushi esa 2023-yilning mos davriga nisbatan 9,5 % punktga kamaydi.

Fuqarolik obyektlari qurilishiga avtomobil yo'llari, ko'chalar, ko'priklar va tunnellar, temir yo'llar, aerodromlar, gavanlar va boshqa suv loyihalari, sug'orish tizimlari, sanoat inshootlari, quvur tarmoqlari va elektr uzatish liniyalari, ochiq sport komplekslari kabi og'ir konstruksiyalarni qurish kiradi.

2024- yilning yanvar-mart oylarida fuqarolik obyektlarini qurish



Ma'lumot uchun: Fuqarolik obyektlarini qurish faoliyat turi bo'yicha bajarilgan qurilish ishlarining eng yuqori ulushi Xonobod shahar (hududda bajarilgan qurilish ishlarining 30,6 % i), Oltinko'l tumani (30,2 %) va Andijon tumani (24,7 %)da kuzatildi.



Xonobod shahri




Oltinko'l tumani



Andijon tumani

2024- yilning yanvar-mart oylarida ixtisoslashtirilgan qurilish asosiy ko'rsatkichlari *Korxonalar turlari bo'yicha*

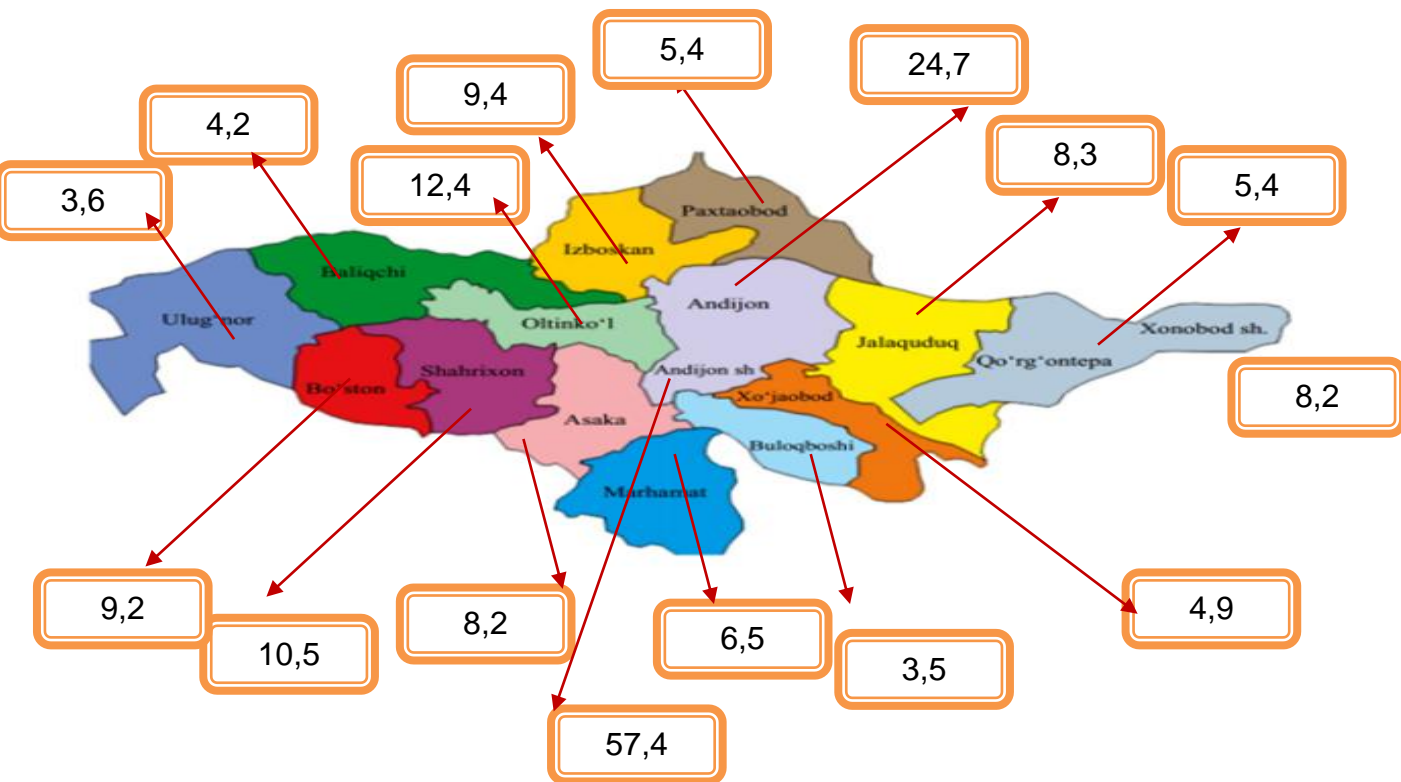


Jami ixtisoslashtirilgan qurilish ishlari - 181,9 mlrd. so'm

Ixtisoslashtirilgan qurilish ishlari tarkibida yirik qurilish tashkilotlari tomonidan bajarilgan qurilish ishlari hajmining ulushi 2023-yilning mos davriga nisbatan 5,1 % punktga ko'paydi va 5,3 % ni tashkil etdi. Qolgan 94,7 % i kichik korxonalar va mikrofirmalar hissasiga to'g'ri kelib, 2023-yilning mos davriga nisbatan 5,1 % punktga kamaydi.

Ixtisoslashtirilgan qurilish ishlari sayqallash, suvoqchilik, bo'yoqchilik ishlari, pollar va devorlarni plitka bilan qoplash yoki parket, kovrolan, gulqog'ozlar bilan qoplash, shuningdek, pollarni siklyovkalash, duradgorlik ishlari, ovoz izolyatsiyalash ishlari, tashqi hududlarni tozalash kabi bezatishga aloqador ishlarni o'z ichiga oladi.

2024- yilning yanvar-mart oylarida ixtisoslashtirilgan qurilish ishlari



Ma'lumot uchun: Ixtisoslashtirilgan qurilish ishlari faoliyat turi bo'yicha bajarilgan qurilish ishlarining eng yuqori ulushi Oltinko'l tumani (hududda bajarilgan qurilish ishlarining 19,2 % i), Xonobod shahri (18,3 %) va Boston'tumanida (15,2 %) kuzatildi.



Oltinkol' tumani




Xonobod shahri



Bo'ston tumani

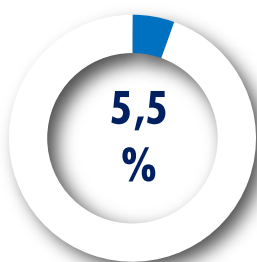
2024- yilning yanvar-mart oylarida korxonalar turlari bo'yicha qurilish ishlarining asosiy ko'rsatkichlari

Qurilish ishlari hajmining tarkibi, mlrd. so'mda

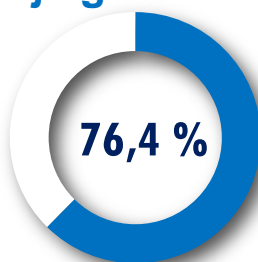


Qurilish ishlari hajmi yirik qurilish tashkilotlari, kichik korxonalar va mikrofirmalar hamda norasmiy sektorlarda amalga oshirilgan ishlar tarkibi bo'yicha shakllanadi.

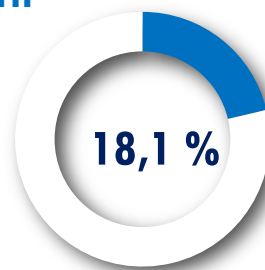
Jami hajmga nisbatan ulushi



Yirik qurilish tashkilotlari



Kichik korxonalar va mikrofirmalar



Norasmiy sektor

2023-yilning mos davri bilan solishtirganda –

406,5 %

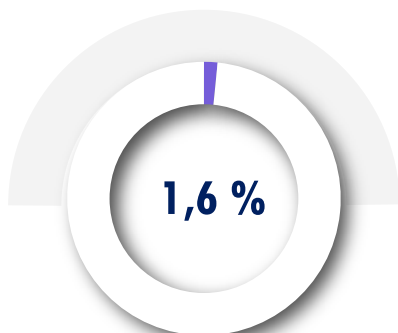
2023-yilning mos davri bilan solishtirganda –

105,4 %

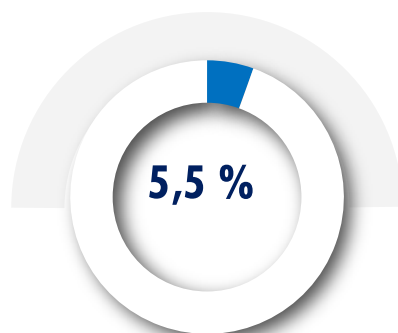
2023-yilning mos davri bilan solishtirganda –

130,5 %

Yirik qurilish tashkilotlari tomonidan 2024- yilning yanvar-mart oylarida bajarilgan qurilish ishlarining asosiy ko'rsatkichlari *jamiga nisbatan ulushi*



2023- y.



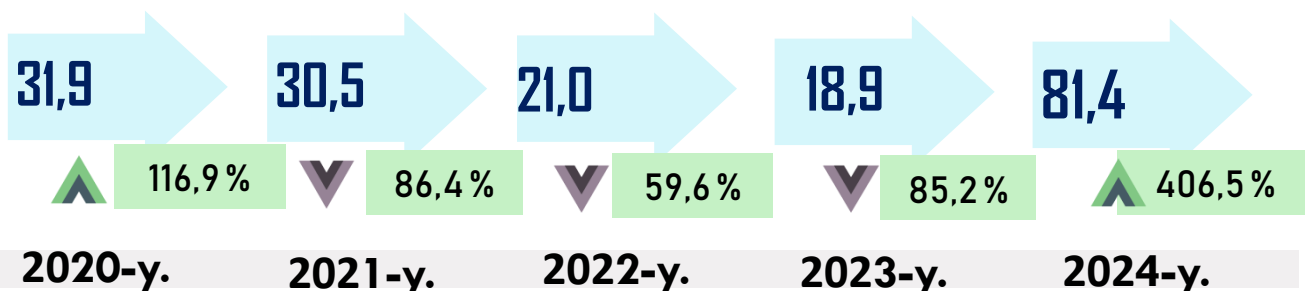
2024- y.

Yirik qurilish tashkilotlari tomonidan 2024-yilning yanvar oylarida bajarilgan qurilish ishlari hajmi 81,4 mlrd. so'mni tashkil etdi. Ko'rib chiqilayotgan davrda qurilish ishlari hajmi 2023-yilning mos davriga nisbatan 406,5 % ni va ularning umumiy hajmdagi ulushi 3,9 % ga ko'payib, 5,5 % ni tashkil etdi.

Xo'jalik usulida bajarilgan ishlar hajmi qurilish egasi tomonidan hisobot davrida qurilish ishlariga sarflangan xarajatlaridan kelib chiqib aniqlanadi.

Jami yirik qurilish tashkilotlari tomonidan bajarilgan qurilish ishlari hajmi - **81,4 mlrd. so'm**

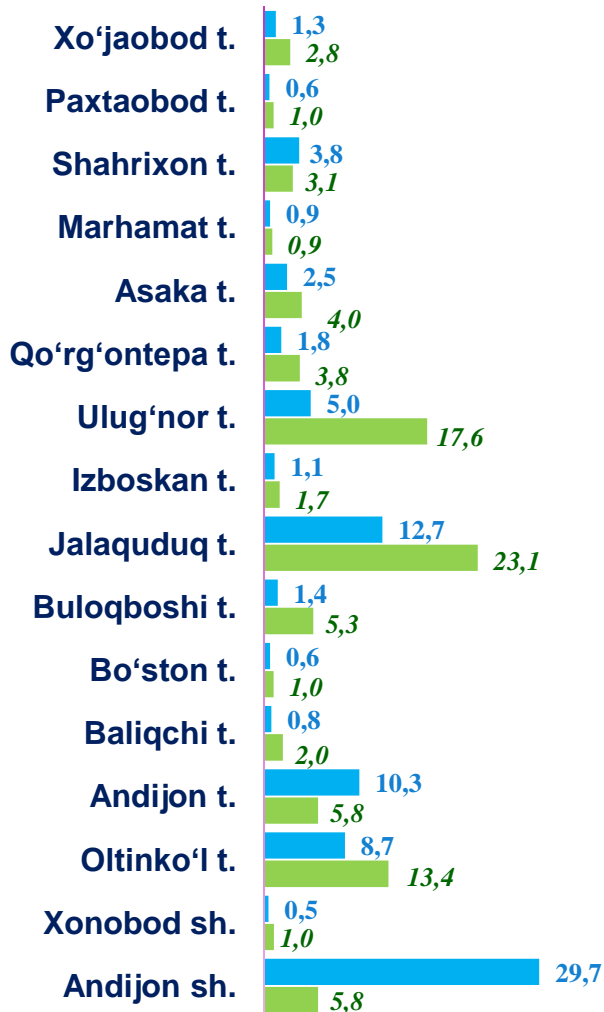
Yirik qurilish tashkilotlari tomonidan bajarilgan qurilish ishlarining yillar kesimidagi dinamikasi *oldingi yilga nisbatan, % da, mlrd. so'm*



2024- yilning yanvar-mart oylarida yirik qurilish tashkilotlari tomonidan bajarilgan ishlar Hududlarning kesimida



Ma'lumot uchun: yirik qurilish tashkilotlari tomonidan bajarilgan qurilish ishlarining jami qurilish ishlari hajmidagi eng ko'p ulushi Jalaquduq tumanida (hududdagi jami qurilish ishlari hajmining 23,1 %i), Ulug'nor tumanida (17,6 %) va Oltinko'l tumanida (13,4 %) qayd etildi.



● mld. so'm
● o'sish sur'ati

Jamiga nisbatan ulushi



Ulug'nor tumani

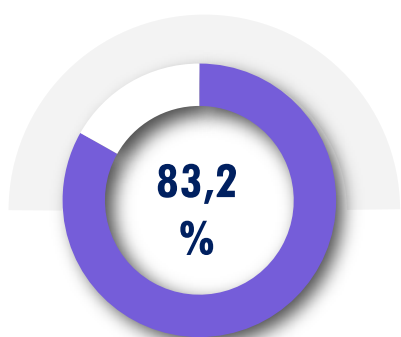


Oltinko'l tumani

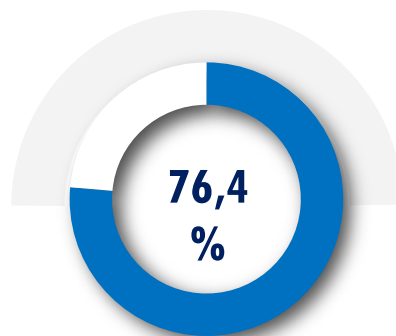


Jalaquduq tumani

Kichik korxonalar va mikrofirmalar tomonidan 2024-yilning yanvar-mart oylarida bajarilgan qurilish ishlarining asosiy ko'rsatkichlari *jamiga nisbatan ulushi*



2023- y.



2024- y.

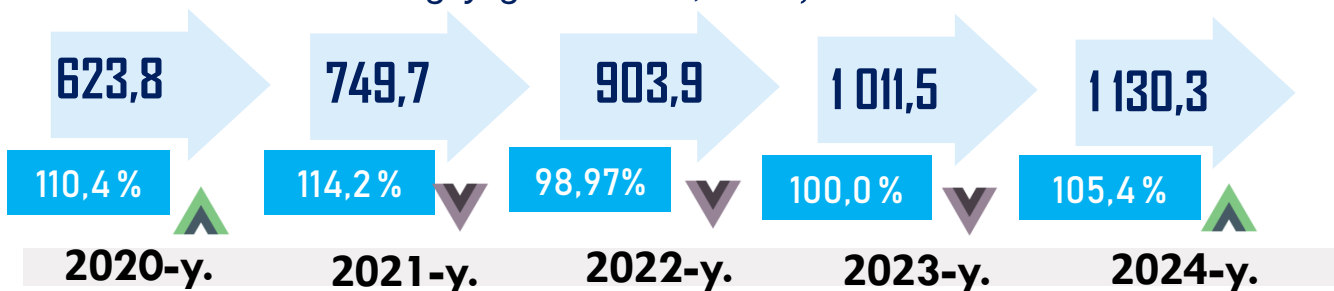
2024-yilning yanvar-mart oylarida kichik korxonalar va mikrofirmalar tomonidan bajarilgan qurilish ishlari hissasiga jami qurilish ishlari hajmining 76,4 % i to'g'ri kelib, 2023-yilning mos davriga nisbatan 6,8 % punktga kamaydi.

Shuningdek, ular hissasiga to'g'ri kelgan qurilish ishlari hajmi 2023-yilning mos davriga nisbatan 105,4 % ni tashkil etgan holda 1 130,3 mlrd. so'm miqdorida qayd etildi.

Jami kichik korxonalar va mikrofirmalar tomonidan bajarilgan qurilish ishlari hajmi - 1 130,3 mlrd. so'm

Yirik qurilish tashkilotlari tomonidan bajarilgan qurilish ishlarining yillar kesimidagi dinamikasi

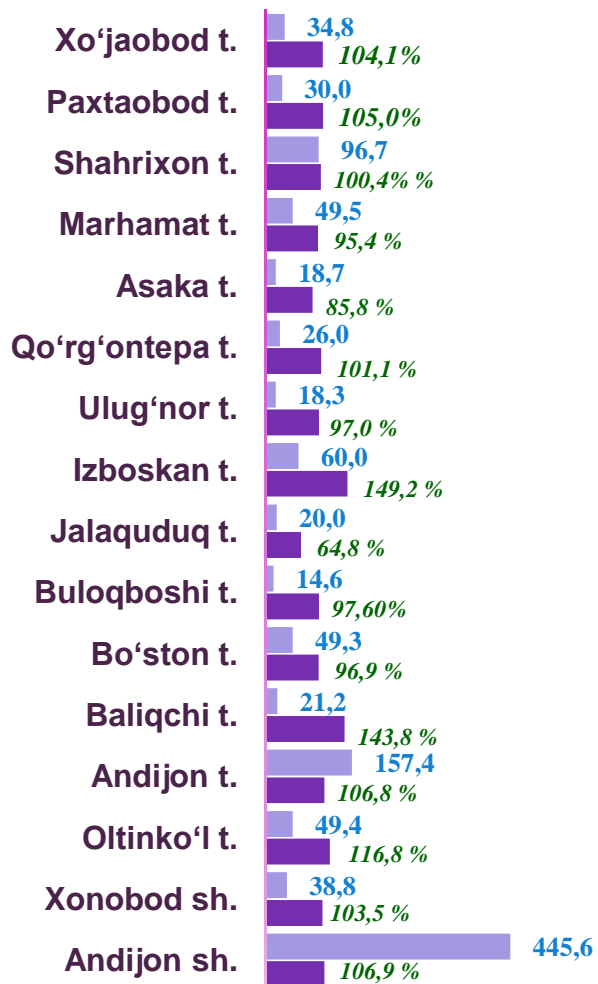
oldingi yilga nisbatan, % da, mlrd. so'm



2024- yilning yanvar oylarida kichik korxonalar va mikrofirmalar tomonidan bajarilgan qurilish ishlari *Hududlar kesimida*



Ma'lumot uchun: ko'rib chiqilayotgan davrda kichik korxonalar va mikrofirmalar tomonidan bajarilgan qurilish ishlarining eng katta hajmi Andijon shahriga (445,6 mlrd. so'm), Andijon tumani (157,4 mlrd. so'm), Shahrixon tumaniga (96,7) to'g'ri keldi.



○ mlrd. so'm
● o'sish sur'ati

Jamiga nisbatan ulushi



Andijon shahar

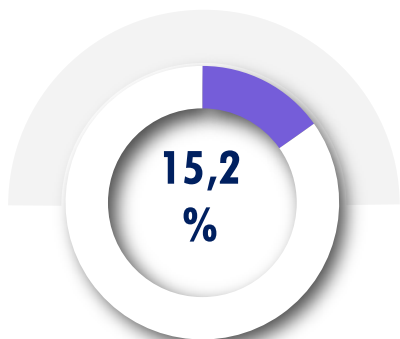


Andijon tumani

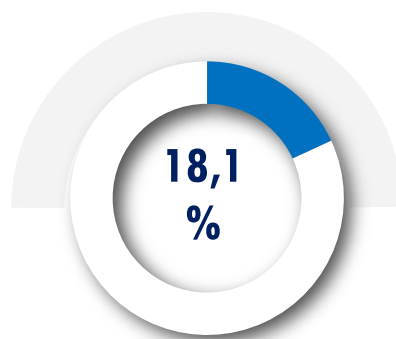


Shahrixon tumani

2024- yilning yanvar-mart oylarida qurilish ishlarining umumiy hajmida norasmiy sektor *Jamiga nisbatan ulushi*



2023- y.



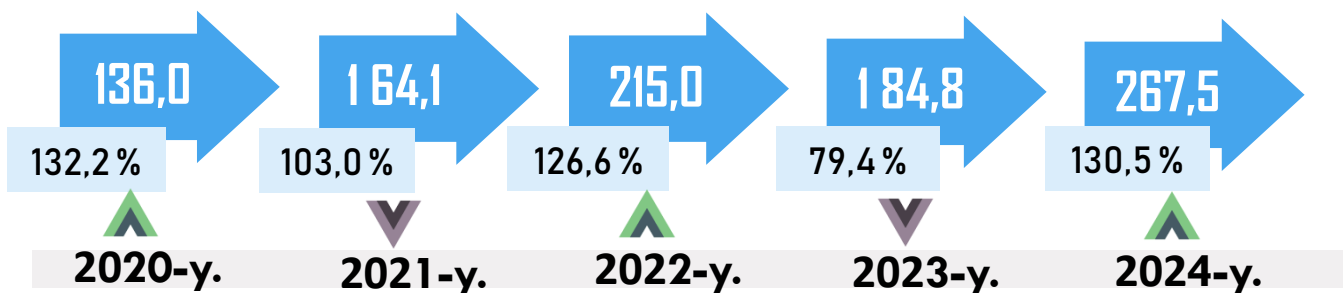
2024- y.

Norasmiy sektorda qurilish ishlarining ulushi 18,1 % ni yoki 267,5 mlrd. soʻmni tashkil etib, 2023-yilning mos davriga nisbatan 130,5 % ga yetdi.

Shundan 229,9 mlrd. soʻmi yakka tartibdagi uy-joy qurilishiga toʻgʻri kelib, 2023-yilning mos davriga nisbatan 133,8 % ni, jismoniy shaxslar tomonidan noturar-joylar qurilishi 17,2 mlrd. soʻmni va 119,0 % ni, yakka tartibdagi turar-joylarni taʼmirlash ishlari 20,4 mlrd. soʻmni va 108,8 % ni tashkil etdi.

Norasmiy sektor qurilish ishlarining yillar kesimidagi dinamikasi

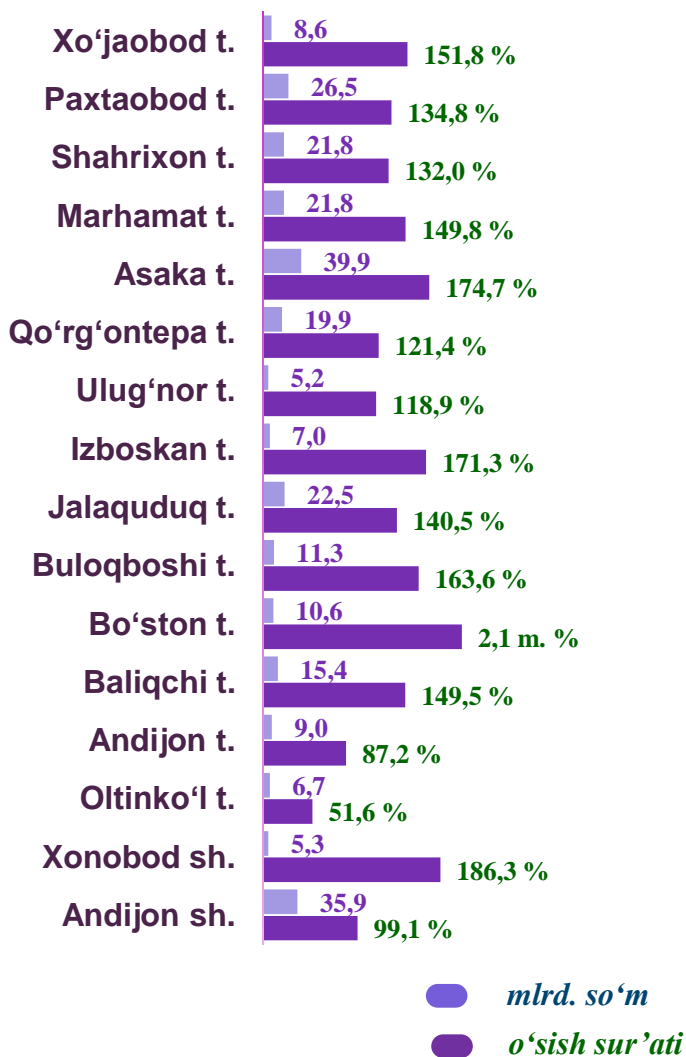
oldingi yilga nisbatan, % da, mlrd. soʻm



2024- yilning yanvar-mart oylarida qurilish ishlarining umumiy hajmida norasmiy sektor Hududlar kesimida



Ma'lumot uchun: ko'rib chiqilayotgan davrda norasmiy sektor tomonidan bajarilgan qurilish ishlarining eng katta hajmi Andijon shahriga (35,9 mlrd. so'm), Asaka tumanida (39,9 mlrd. so'm) va Jalaquduq tumanida (22,5 mlrd. so'm) qayd etildi.



Jamiga nisbatan ulushi



Andijon shahar

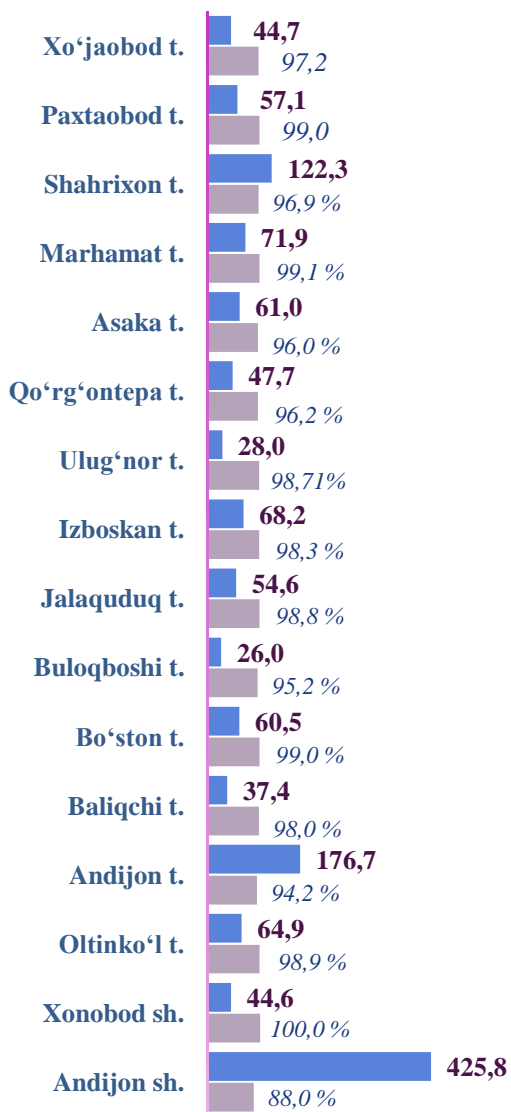


Jalaquduq tuman



Asaka tuman

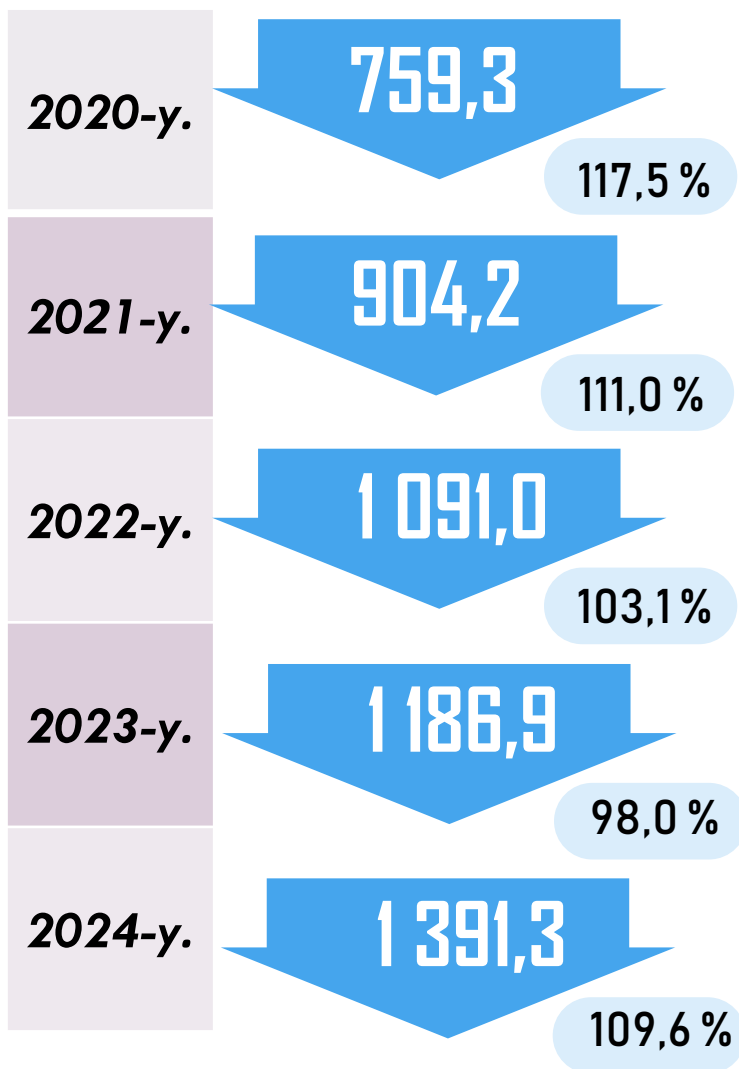
HUDUDLAR KESIMIDA



● mlrd. so'm ● o'sish sur'ati


Mulkchilik shakli nodavlat bo'lgan tashkilotlar tomonidan bajarilgan qurilish ishlari

Jamiga nisbatan ulushi, % da, mlrd. so'm




Ma'lumot uchun: nodavlat mulkchilikdagi tashkilotlar tomonidan bajarilgan qurilish ishlari hajmida eng yuqori ulush Xonobod shahrida (ushbu hududagi qurilish ishlari umumiy hajmining 100,0 % i), Paxtaobod tumanida (ushbu hududagi qurilish ishlari umumiy hajmining 99,0 % i) va Marhamat tumanida (ushbu hududagi umumiy qurilish ishlarining 99,1 % i) qayd etildi.

Mulkchilik shakli davlat bo'lgan tashkilotlar tomonidan bajarilgan qurilish ishlari



2024-yil yanvar-mart: 87,9 mlrd. so'm

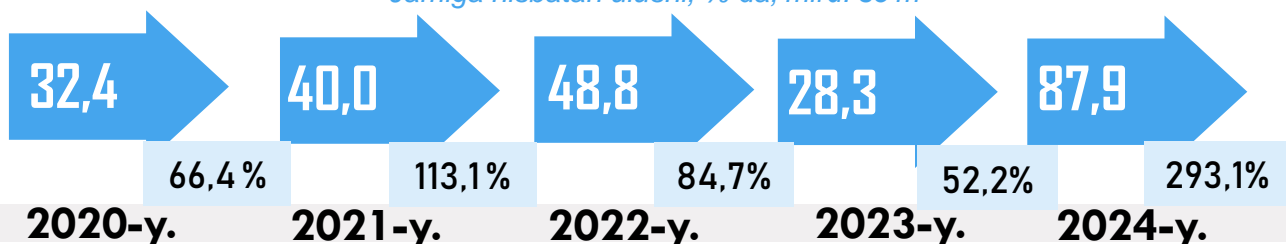


Hududlar kesimida

Ma'lumot uchun: davlat mulkchiligidagi tashkilotlar tomonidan bajarilgan qurilish ishlari hajmida eng yuqori ulush Andijon shahrida (ushbu hududagi qurilish ishlari umumiy hajmining 12,0 % i), Andijon tumani (ushbu hududagi qurilish ishlari umumiy hajmining 5,8 % i) Buloqboshi tumanida (ushbu hududagi umumiy qurilish ishlarining 4,8 % i) qayd etildi

● mlrd. so'm ▨ o'sish sur'ati

Jamiga nisbatan ulushi, % da, mlrd. so'm



Qurilish ishlari

USLUBIY TUSHUNTIRISHLAR

Qurilish ishlari – bino va inshootlarni barpo etish, qayta tiklash, kengaytirish, kapital va joriy ta'mirlash ishlari majmuasi sifatida qurilish ishlab chiqarishining natijasidir.

Qurilish ishlari qiymatiga qurilish uchastkalarining o'zlashtirish ishlari rejasini tuzish va tayyorlash, suv ta'minoti, issiqlik, kanalizatsiya, poydevorlarni o'rnatish, devorlarni ko'tarish, bino konstruksiyalarini montaj qilishning sanitar-texnika ishlari, boshqa pudrat ishlari (ishga tushirish va sozlash, gidroyuvish ishlari, yer qatlamini ochish, texnik-madaniy ishlar va boshqalar) kiritiladi.

Kapital qurilishga pudrat shartnomasi – bunda pudratchi shartnomada belgilangan ishlarni amalga oshirishi yoki xavf-xatarni o'ziga olgan holda obyektни qurish va shartnomada belgilangan muddatda topshirish majburiyatini oladi, buyurtmachi esa, pudratchiga qurilish maydonini ko'rsatadi yoki ish jabhasini ta'minlaydi, ularni qabul qiladi va to'lovlarni amalga oshiradi.

Qurilish tashkilotlari – barcha umumiy qurilish va ixtisoslashtirilgan tashkilotlar, mexanizatsiya boshqarmalari, ishga tushirish va sozlash tashkilotlari, neft va gaz uchun qidiruv quduqlari qurilishi bilan bog'liq chuqur qidiruv burg'ulash ishlari va boshqa ishlarni amalga oshiruvchi, shuningdek, kapital qo'yilmalar hisobiga qurilayotgan neft va gaz uchun ekspluatatsiya quduqlari qurilishi bilan shug'ullanuvchi burg'ulash tashkilotlarini o'z ichiga oladi.

Investitsiyalar va qurilish statistikasi boshqarmasi
Tel. 74 228-29-37 (1161)