



ANDIJON VILOYATI STATISTIKA BOSHQARMASI



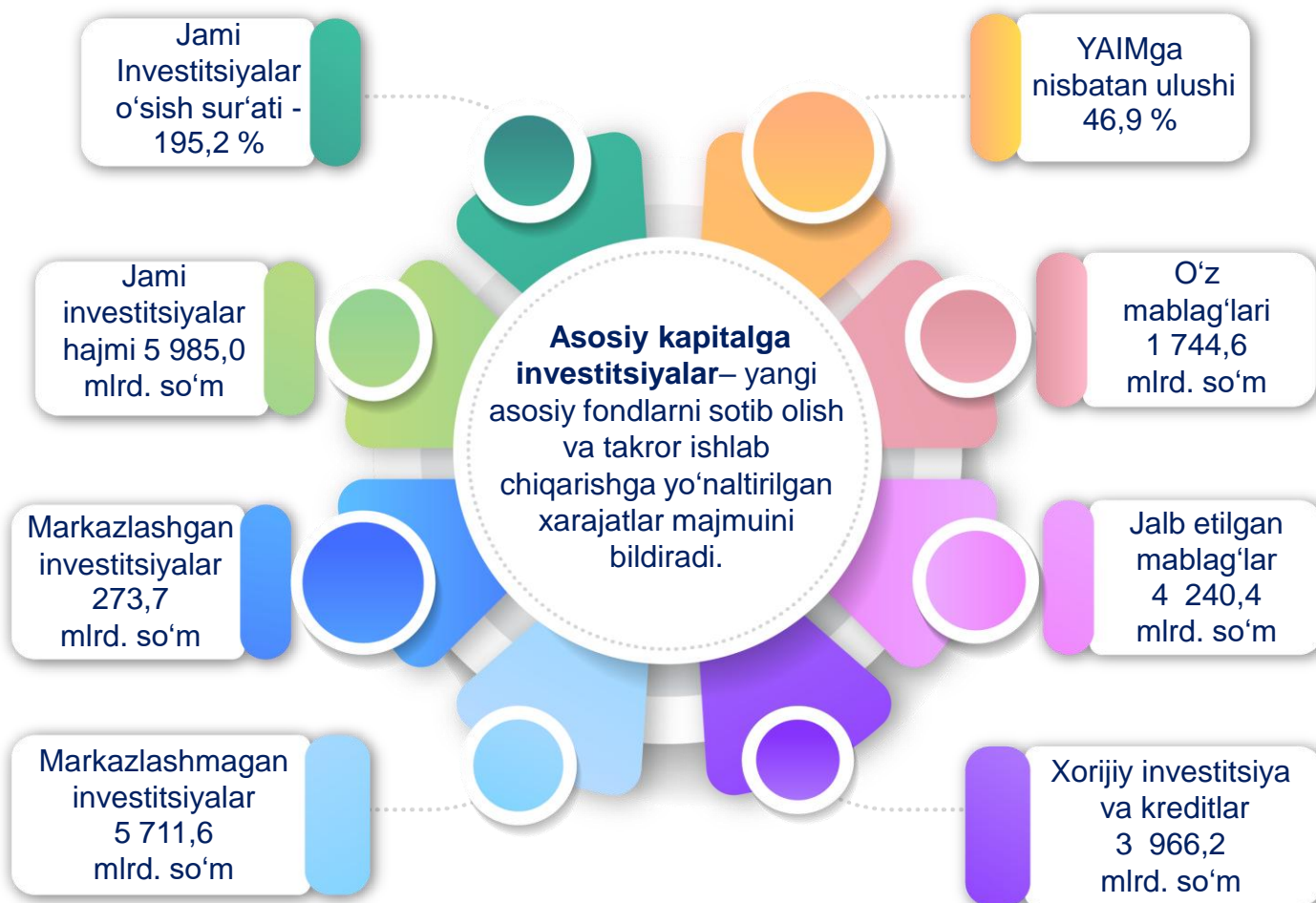
ANDIJON VILOYATIDA ASOSIY KAPITALGA INVESTITSIYALAR

2024-yil yanvar-mart

2024-yil yanvar-mart oylarida 5 985,0mlrd. soʻm asosiy kapitalga investitsiyalar oʻzlashtirilib, 2023-yilning mos davriga nisbatan 195,2 % ni tashkil etdi.

Asosiy kapitalga investitsiyalarning tarkibida 70,9% yoki 4 240,4 mlrd. soʻm investitsiyalar jalb etilgan mablagʻlar hisobidan moliyalashtirilgan boʻlsa, korxonalar, tashkilot va aholining oʻz mablagʻlari hisobidan 29,1 % yoki 1 744,6 mlrd. soʻm moliyalashtirildi.

Shuningdek, markazlashgan moliyalashtirish manbalari hisobidan asosiy kapitalga investitsiyalar hajmi 273,4 mlrd. soʻmni tashkil etgan boʻlsa, markazlashmagan moliyalashtirish manbalari hisobidan 5 711,6 mlrd. soʻm investitsiyalar oʻzlashtirildi.



Tuman va shaharlar kesimida asosiy kapitalga investitsiyalar

	Jami		shu jumladan: xorijiy investitsiya va kreditlar	
	mlrd. so'm	o'sish sur'ati % da	mlrd. so'm	o'sish sur'ati % da
Andijon viloyati	5985,0	195,2	3966,2	2,3 m.
Andijon sh.	662,8	148,5	330,2	2,4 m.
Xonobod sh.	44,3	2,0 m.	19,0	-
Oltinko'l	198,3	117,3	36,3	29,2 m.
Andijon	409,2	2,8 m.	309,8	9,1 m.
Baliqchi	179,0	3,6 m.	144,7	-
Bo'ston	185,4	6,6 m.	162,5	26,2 m.
Buloqboshi	1514,3	129,3	1480,9	131,2
Jalaquduq	169,4	2,3 m.	106,1	-
Izboskan	130,5	3,2 m.	101,1	8,1 m.
Ulug'nor	138,6	3,6 m.	114,1	9,2 m.
Qo'rg'ontepa	164,4	134,3	88,3	2,4 m.
Asaka	1142,4	4,0 m.	324,4	155,8
Marhamat	239,5	2,2 m.	165,5	7,0 m.
Shahrixon	389,6	2,8 m.	324,3	6,6 m.
Paxtaobod	228,7	2,5 m.	162,2	6,5 m.
Xo'jaobod	188,6	148,7	96,8	3,6 m.

Moliyalashtirish manbalari bo'yicha asosiy kapitalga investitsiyalar

Hajmi, mlrd. so'm

O'sish sur'ati, % da

74,7

Respublika byudjeti

31,2

9,3

Suv ta'minoti va kanalizatsiya tizimlarini rivojlantirish jamg'armasi

126,2

69,7

Tiklanish va taraqqiyot jamg'armasi

1296,1m.

119,7

O'zbekiston Respublikasi kafolati ostida xorijiy kreditlar

116,6

1 413,7

Korxonalar mablag'i

193,8

330,8

Aholi mablag'lari

122,3

2 405,8

To'g'ridan-to'g'ri xorijiy investitsiyalar

2,0 m.

120,6

Tijorat banklari kreditlari va boshqa qariz mablag'lari

102,2

1440,7

Kafolatlanmagan va boshqa xorijiy investitsiya va kreditlar

3,6 m.

Moliyalashtirish manbalari bo'yicha asosiy kapitalga investitsiyalar, jamiga nisbatan, % da

Andijon viloyati

1,2

Respublika byudjeti mablag'i



0,2

Suv ta'minoti va kanalizatsiya tizimini rivojlantirish jamg'armasi

1,2

Tiklanish va taraqqiyot jamg'armasi

2,0

O'zbekiston Respublikasi kafolati ostida bo'lgan xorijiy kreditlar

23,6

Korxonalar o'z mablag'i

5,5

Aholi mablag'lari

64,3

To'g'ridan-to'g'ri xorijiy investitsiya va kreditlar

2,0

Tijorat banklari kreditlari va boshqa qarz mablag'lari

2024- yil yanvar-mart oylarida korxonalar va tashkilotlarning o'z mablag'lari hisobidan moliyalashtirilgan asosiy kapitalga investitsiyalar – 1 413,7 mlrd. so'm yoki jami asosiy kapitalga investitsiyalarning 23,6 % ini tashkil etdi. Aholi mablag'lari hisobidan jami asosiy kapitalga investitsiyalarning 8,6 % yoki 330,8 mlrd. so'mi o'zlashtirildi.

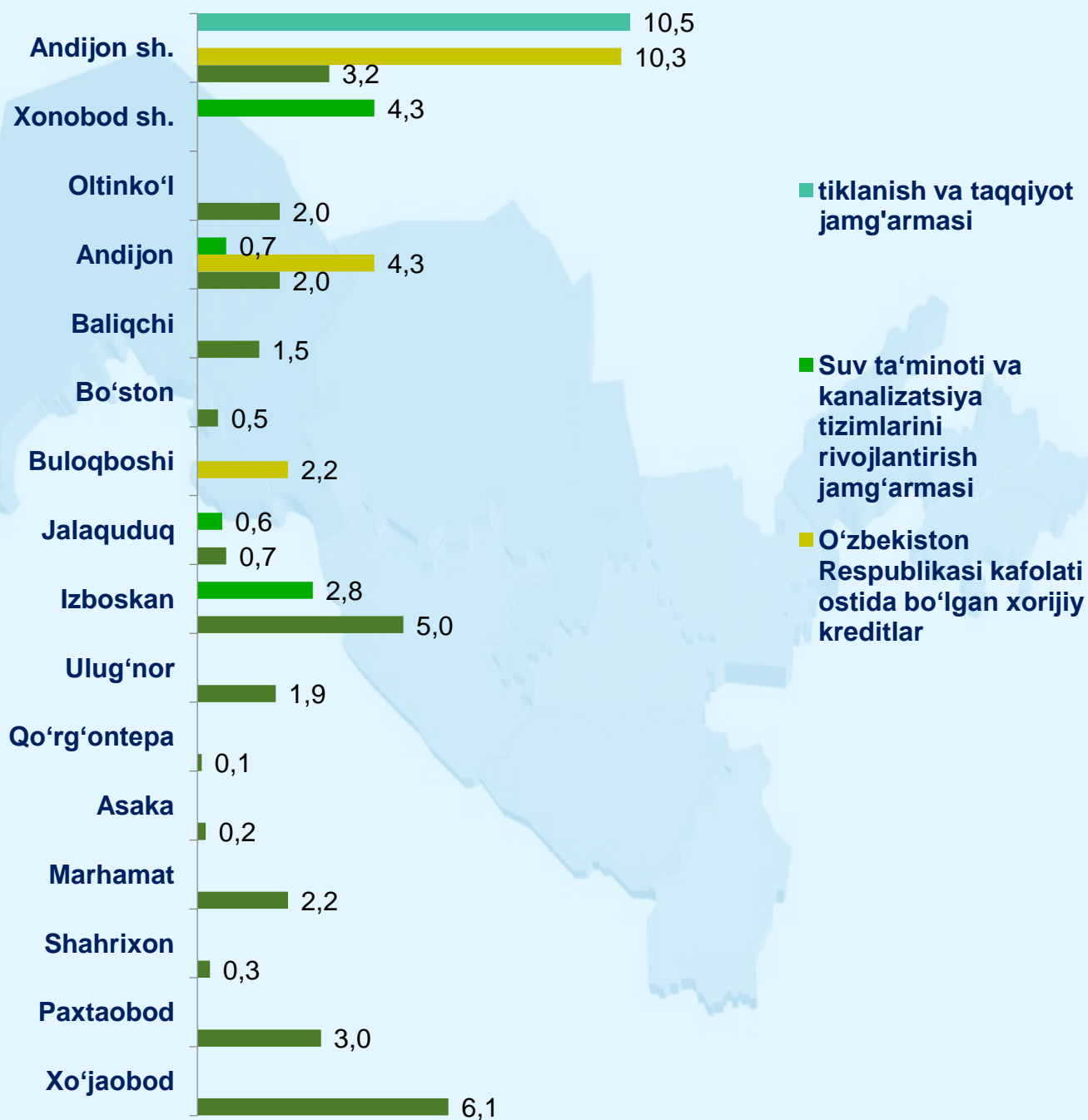
To'g'ridan-to'g'ri xorijiy investitsiyalar va kreditlar hisobidan o'zlashtirilgan investitsiyalar hajmi 3 846,4 mlrd. so'mni yoki 64,3 % ni tashkil etdi.

Shuningdek, tijorat banklari kreditlari va boshqa qarz mablag'lari hisobidan 120,6 mlrd. so'm, O'zbekiston Respublikasi kafolati ostidagi xorijiy kreditlar 119,7 mlrd. so'm, Tiklanish va taraqqiyot jamg'armasi 69,7 mlrd. so'm, Respublika byudjeti 74,7 mlrd. so'm, Suv ta'minoti va kanalizatsiya tizimlarini rivojlantirish jamg'armasi tomonidan 9,3 mlrd. so'm miqdorida asosiy kapitalga investitsiyalar o'zlashtirildi.

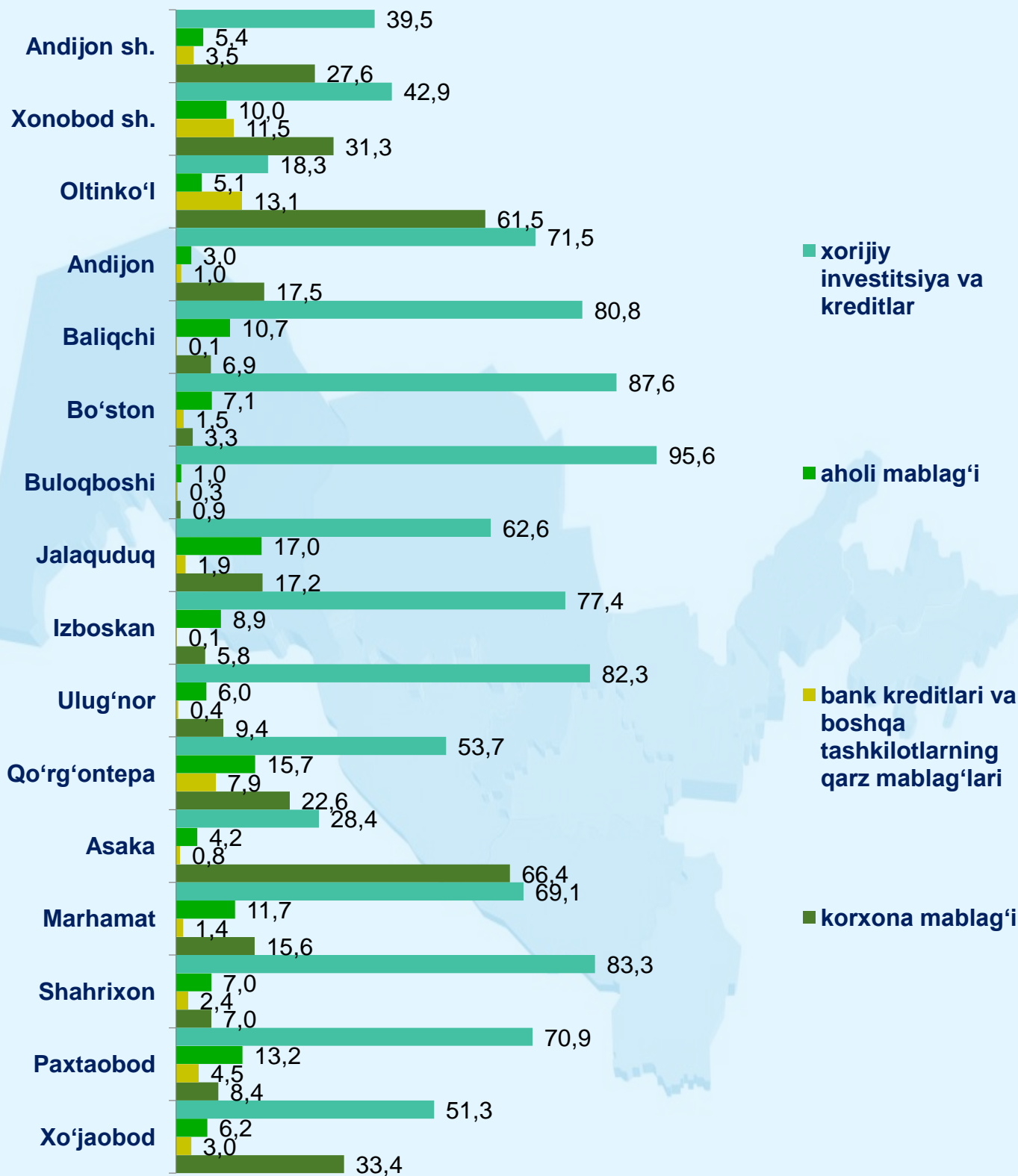
Moliyalashtirish manbalari bo'yicha asosiy kapitalga investitsiyalar, jamiga nisbatan, % da



Asosiy kapitalga investitsiyalarning statistik hisobi, qo'shimcha qiymat solig'ini qo'shgan holda, hisobot davrida amaldagi narxlarda, to'lov amalga oshirilgan paytdan qat'iy nazar, haqiqatda o'zlashtirilgan hajm miqdorida amalga oshiriladi.



Moliyalashtirish manbalari bo'yicha asosiy kapitalga investitsiyalar, jamiga nisbatan, % da

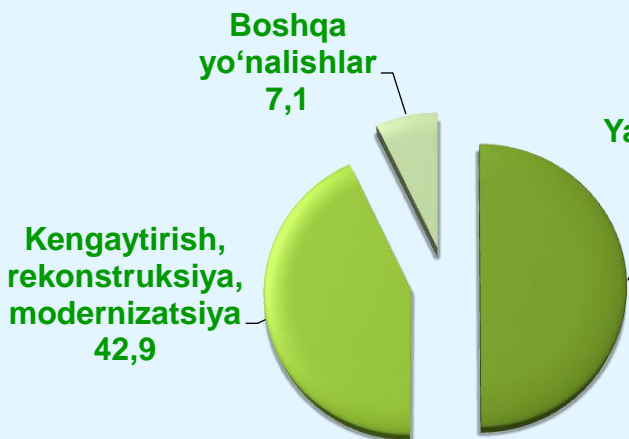




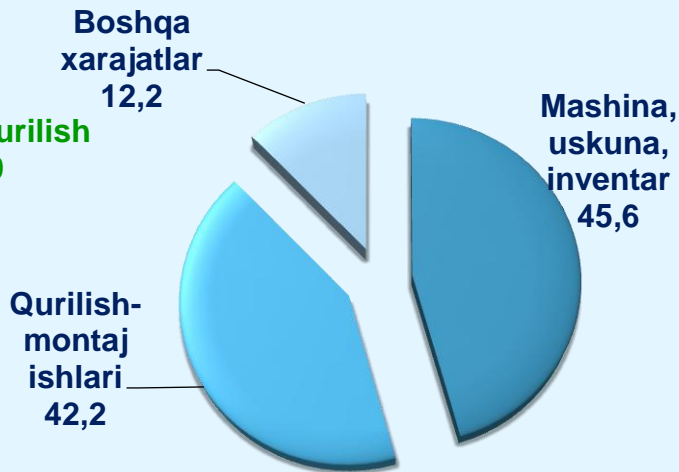
Andijon viloyati bo'yicha asosiy kapitalga investitsiyalarning texnologik tarkibida mashina, uskuna va inventarlarga 2 732,5 mlrd. so'm investitsiyalar o'zlashtirilgan bo'lib, jami investitsiyalarning 45,6 % ini tashkil etdi, qurilish-montaj ishlari bo'yicha 2 523,8 mlrd. so'm (jami investitsiyalardagi ulushi 42,2 %) va boshqa xarajatlarga 728,7 mlrd. so'm (12,2 %) o'zlashtirildi.

Hududlar kesimida jami asosiy kapitalga investitsiyalar hajmida qurilish-montaj ishlarining ulushi bo'yicha eng yuqori ko'rsatkich Buloqboshi tumanida kuzatildi – 49,4% yoki 748,8 mlrd. so'm.

Qurilish-montaj ishlarining ulushi bo'yicha eng quyi daraja Asaka tumanida kuzatilib, 8,5% ni yoki 96,8 mlrd. so'mni tashkil etdi. Shuningdek, Asaka tumanida mashina, uskunalar va inventarlarga xarajatlar bo'yicha eng yuqori ko'rsatkich – 71,0% yoki 810,8 mlrd. so'mni tashkil etdi.



Asosiy kapitalga investitsiyalarning takror ishlab chiqarish tarkibi, jamiga nisbatan % da



Asosiy kapitalga investitsiyalarning texnologik tarkibi, jamiga nisbatan % da

Asosiy kapitalga investitsiyalar – yangi asosiy fondlarni sotib olish va takror ishlab chiqarishga yo'naltirilgan xarajatlar majmuini bildiradi.

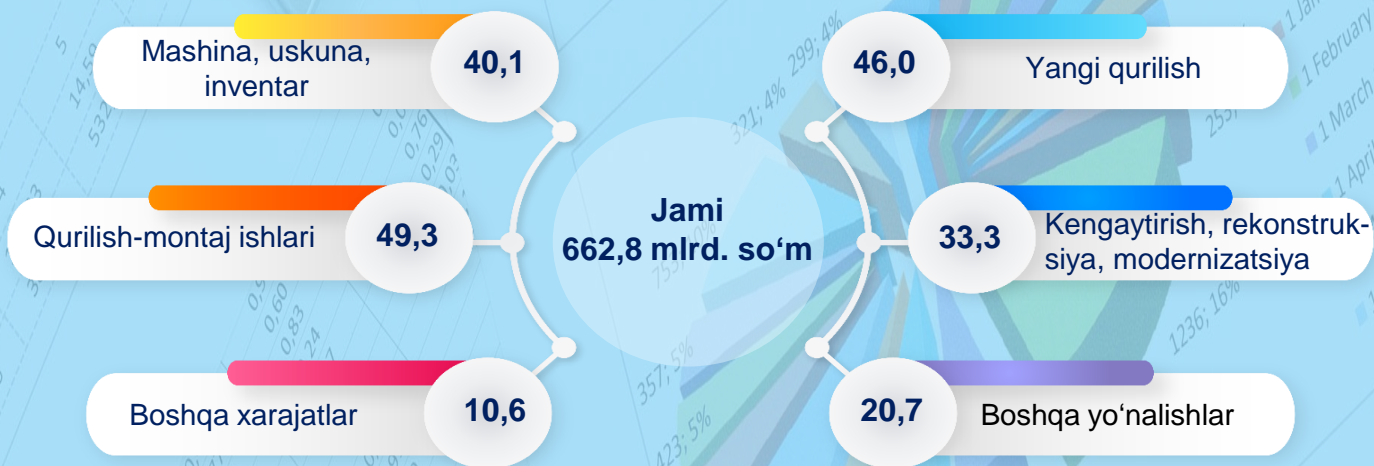


Asosiy kapitalga investitsiyalarning takror ishlab chiqarish va texnologik tarkibi, jamiga nisbatan % da

Andijon viloyati



Andijon shahri

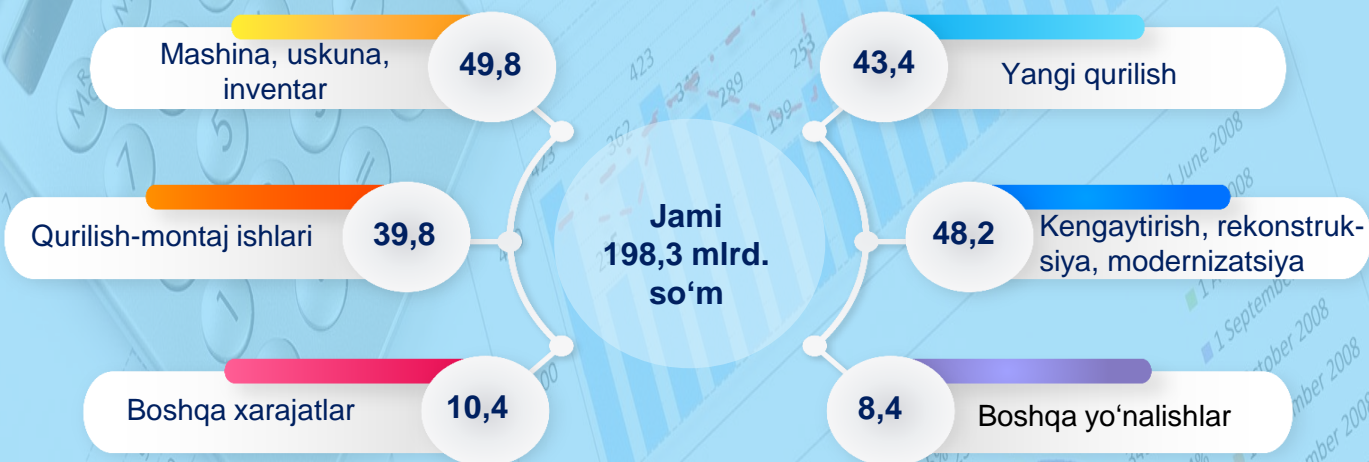


Xonobod shahri

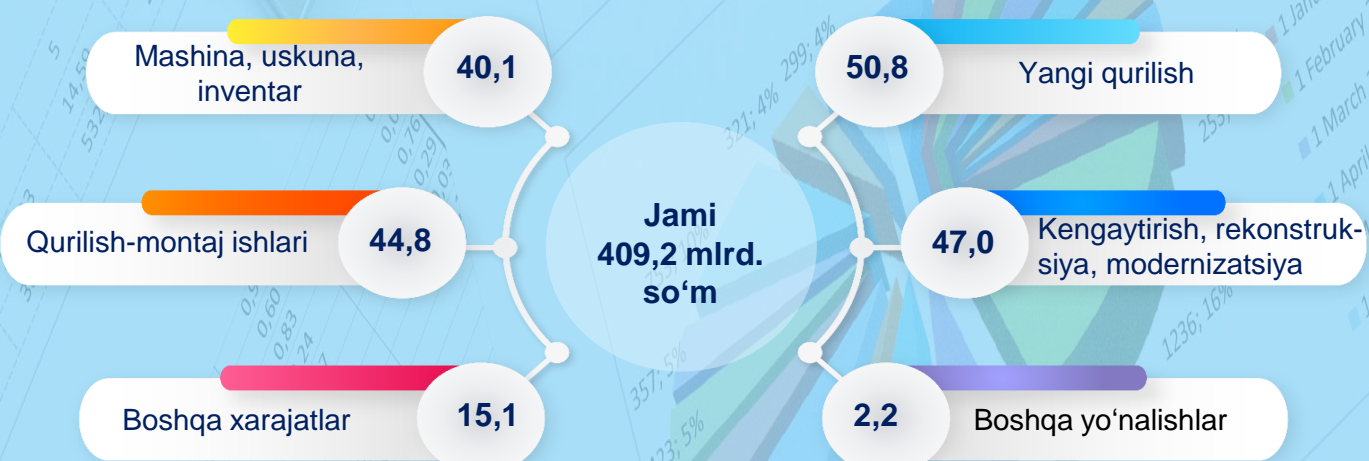


Asosiy kapitalga investitsiyalarning takror ishlab chiqarish va texnologik tarkibi, jamiga nisbatan % da

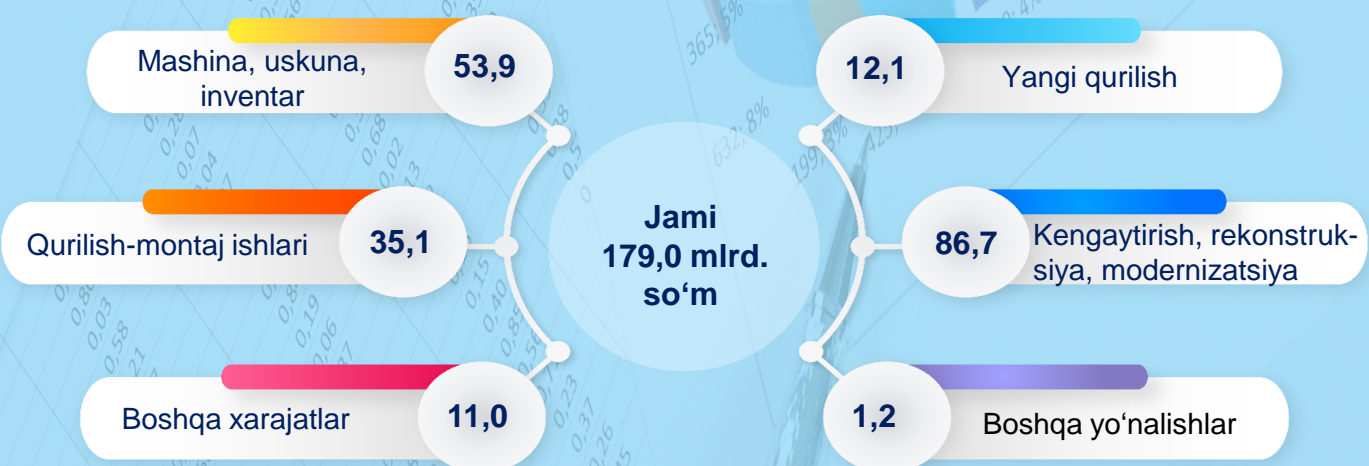
Oltinko'li tumani



Andijon tumani

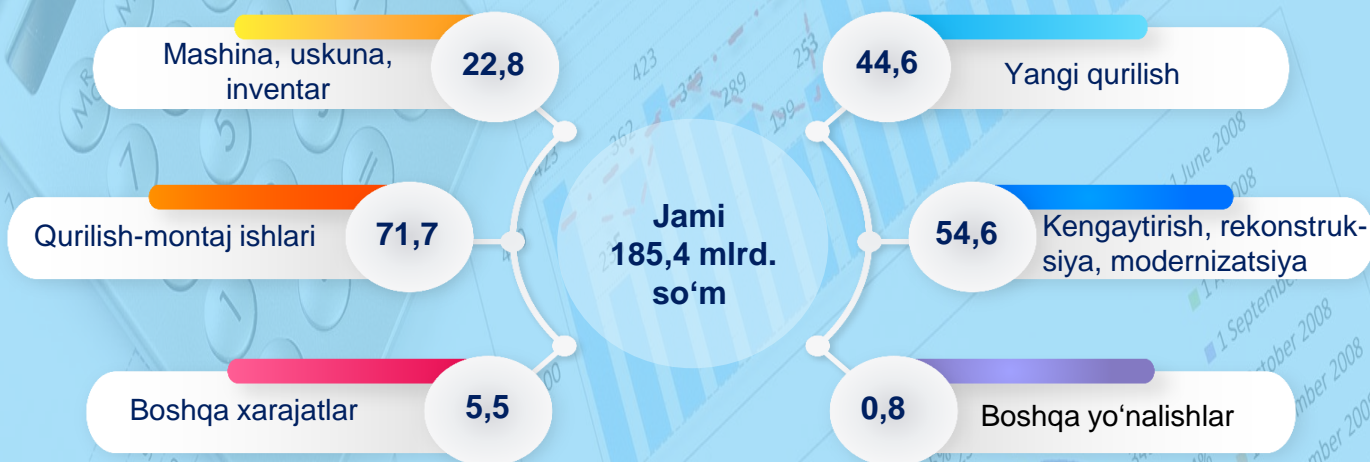


Baliqchi tumani

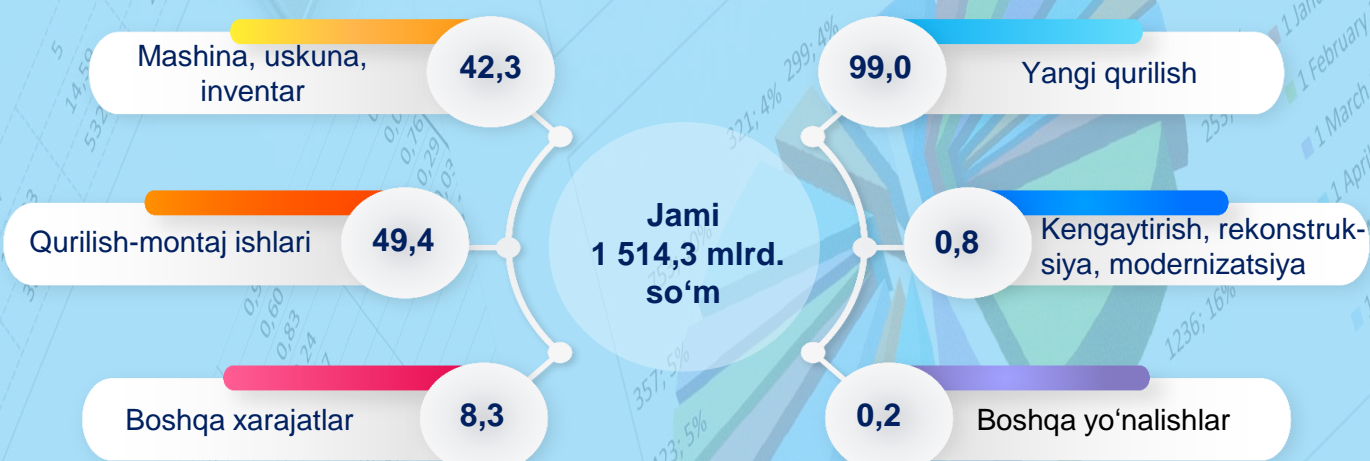


Asosiy kapitalga investitsiyalarning takror ishlab chiqarish va texnologik tarkibi, jamiga nisbatan % da

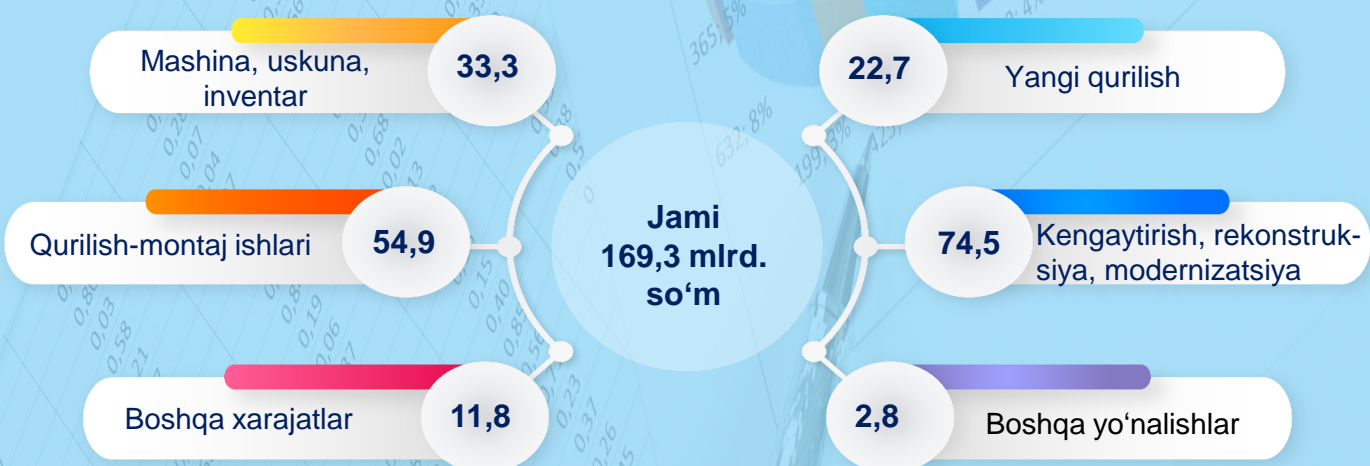
Bo'ston tumani



Buloqboshi tumani




Jalaquduq tumani

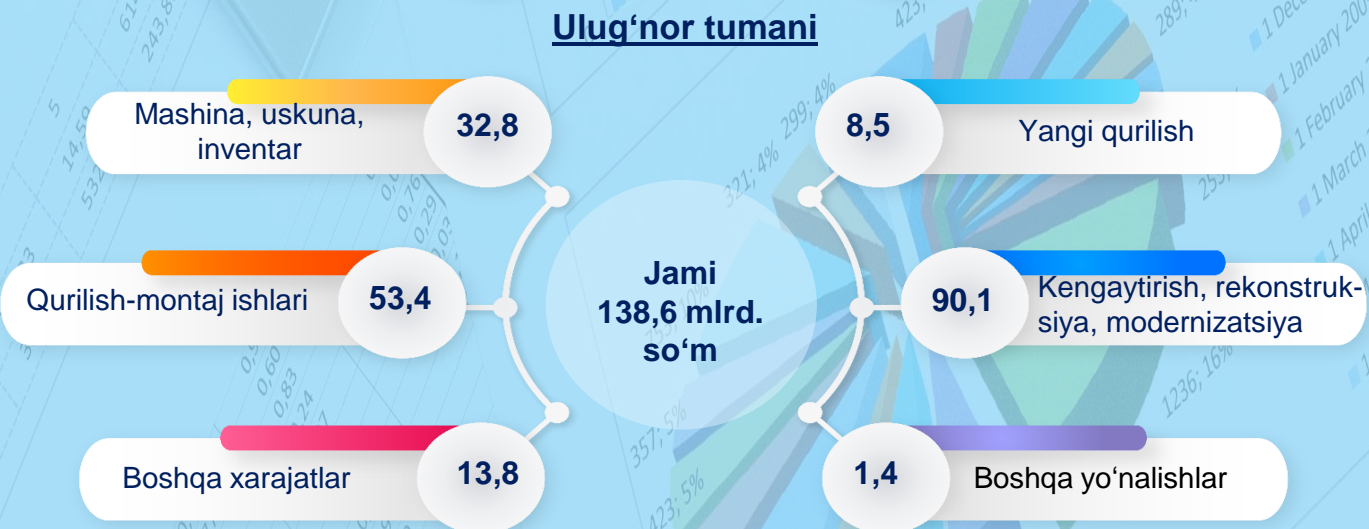


Asosiy kapitalga investitsiyalarning takror ishlab chiqarish va texnologik tarkibi, jamiga nisbatan % da

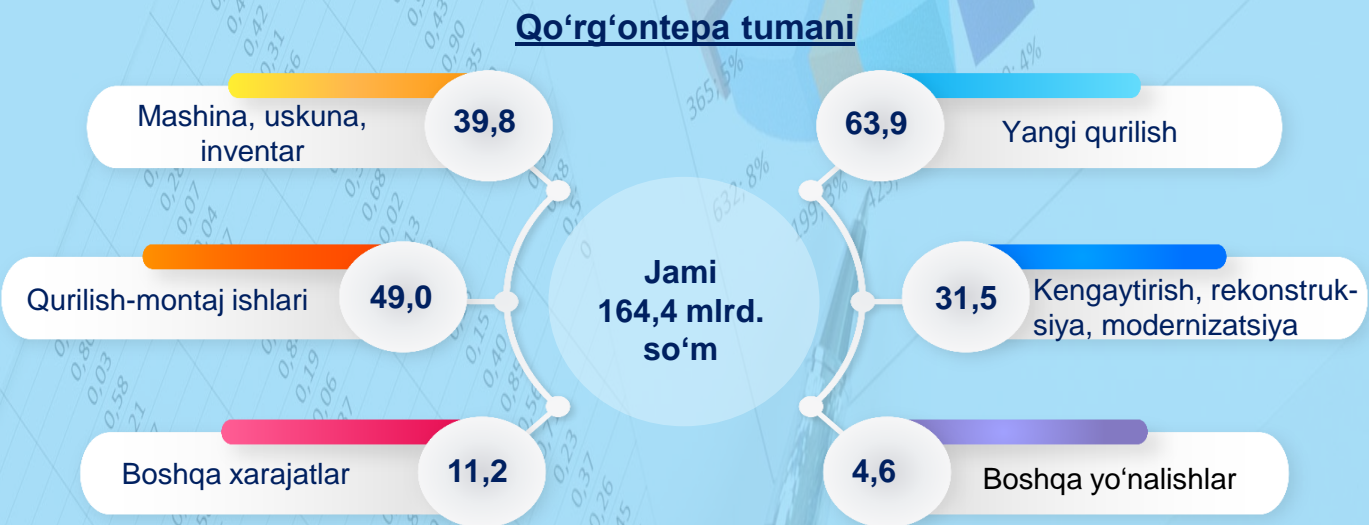
Izboskan tumani



Ulug'nor tumani



Qo'rg'ontepa tumani

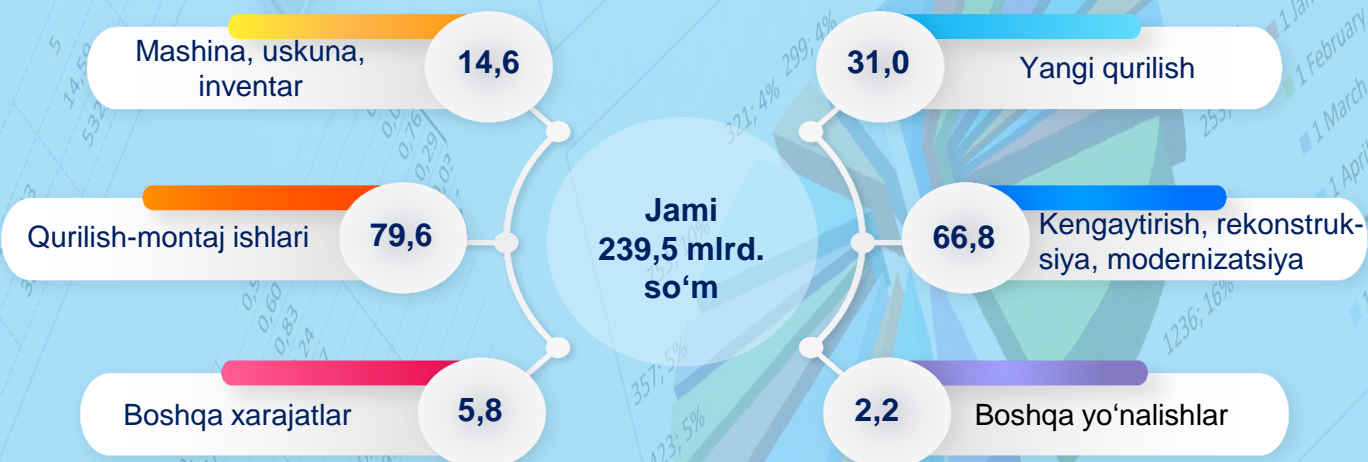


Asosiy kapitalga investitsiyalarning takror ishlab chiqarish va texnologik tarkibi, jamiga nisbatan % da

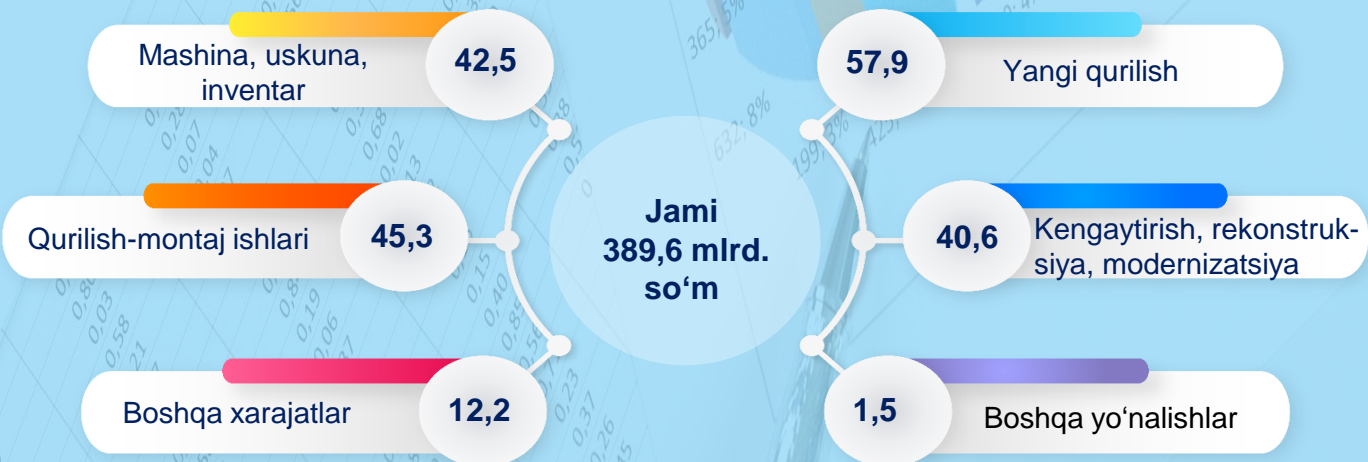
Asaka tumani



Marhamat tumani



Shahrixon tumani




Asosiy kapitalga investitsiyalarning takror ishlab chiqarish va texnologik tarkibi, jamiga nisbatan % da

Paxtaobod tumani



Xo'jaobod tumani




Statistik tahlilni o'tkazish maqsadlarida asosiy kapitalga investitsiyalar quyidagi asosiy kesimlarda shakllanadi: qo'yilma turlari, texnologik, takror ishlab chiqarish tarkiblari, iqtisodiy faoliyat turlari, moliyalashtirish manbalari bo'yicha.



ANDIJON VILOYATIDA IQTISODIY FAOLIYAT TURLARI BO'YICHA ASOSIY KAPITALGA INVESTITSIYALAR, JAMIGA NISBATAN, % DA

5 985,0 mlrd. so'm



Turar-joy qurilishi

asosiy kapitalga o'zlashtirilgan investitsiyalar hajmi **230,6 mlrd. so'm** Jamiga nisbatan **3,9 %**

Boshqa faoliyat turlari

asosiy kapitalga o'zlashtirilgan investitsiyalar hajmi **426,0 mlrd. so'm** Jamiga nisbatan **7,1%**

Qishloq xo'jaligi

asosiy kapitalga o'zlashtirilgan investitsiyalar hajmi **370,6 mlrd. so'm** Jamiga nisbatan **6,2 %**

Axborot va aloqa

asosiy kapitalga o'zlashtirilgan investitsiyalar hajmi **46,9 mlrd. so'm** Jamiga nisbatan **0,8 %**

Tog'-kon sanoati

asosiy kapitalga o'zlashtirilgan investitsiyalar hajmi **28,9 mlrd. so'm** Jamiga nisbatan **0,5 %**

Qurilish

asosiy kapitalga o'zlashtirilgan investitsiyalar hajmi **45,4 mlrd. so'm** Jamiga nisbatan **0,8 %**

Ta'lim

asosiy kapitalga o'zlashtirilgan investitsiyalar hajmi **67,5 mlrd. so'm** Jamiga nisbatan **1,1%**

Elektr, gaz bilan ta'minlash

asosiy kapitalga o'zlashtirilgan investitsiyalar hajmi **413,0 mlrd. so'm** Jamiga nisbatan **6,9 %**

Sog'liqni saqlash

asosiy kapitalga o'zlashtirilgan investitsiyalar hajmi **42,9 mlrd. so'm** Jamiga nisbatan **0,7%**

Ishlab chiqarish sanoati

asosiy kapitalga o'zlashtirilgan investitsiyalar hajmi **4 313,2 mlrd. so'm** Jamiga nisbatan **72,0%**

Asosiy kapitalga xorijiy investitsiya va kreditlar



Ulushi
60,7 %

To'g'ridan-to'g'ri xorijiy investitsiyalar hisobidan moliyalashtirilgan asosiy kapitalga investitsiyalar 2 405,8 mlrd. so'mni yoki, 2023-yilning mos davriga nisbatan 2,0 m.ni tashkil etdi



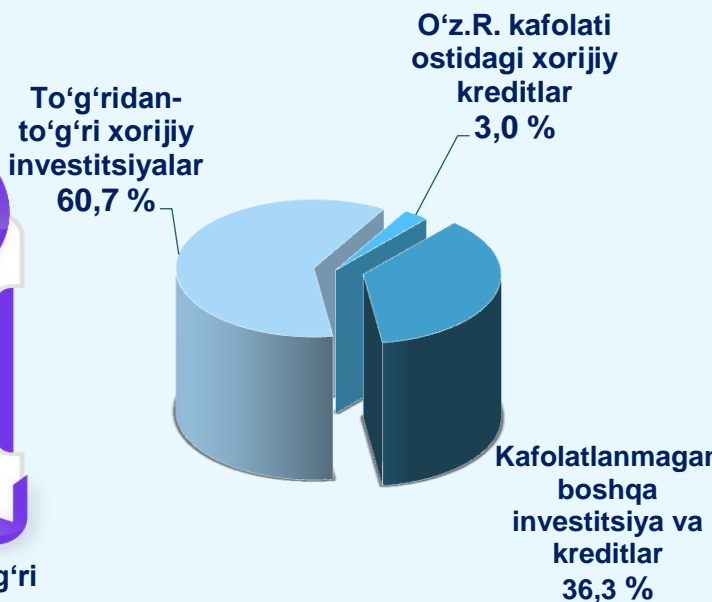
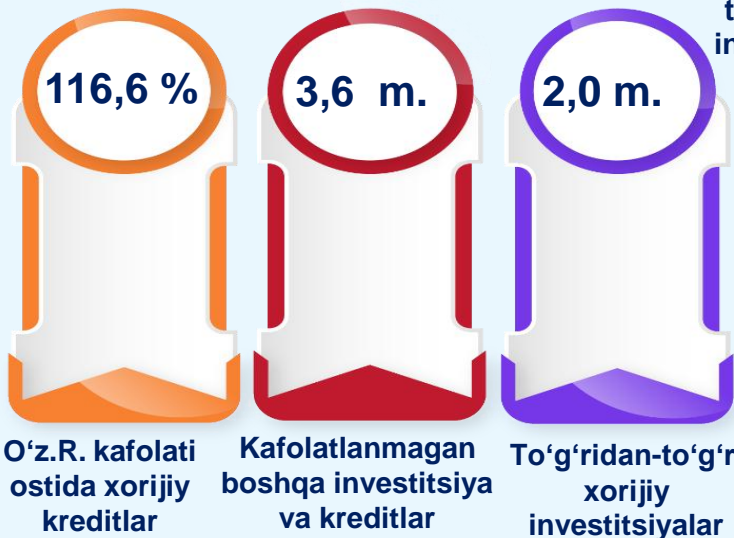
Ulushi
3,0 %

O'zbekiston Respublikasi kafolati ostidagi xorijiy kreditlar hisobidan moliyalashtirilgan asosiy kapitalga investitsiyalar 119,7 mlrd. so'mni yoki, 2023-yilga nisbatan 116,6% ni tashkil etdi



Ulushi
36,3%

Kafolatlanmagan xorijiy kreditlar va boshqa xorijiy investitsiyalar hisobidan moliyalashtirilgan asosiy kapitalga investitsiyalar 1 440,7 mlrd. so'mni yoki, 2023-yilga nisbatan 3,6 m. ni tashkil etdi



Shahar va tumanlar kesimida asosiy kapitalga xorijiy investitsiya va kreditlar, mlrd. so‘m

	To‘g‘ridan-to‘g‘ri xorijiy investitsiyalar	O‘z.R. kafolati ostida xorijiy kreditlar	Kafolatlanmagan boshqa investitsiya va kreditlar
Andijon viloyati	2405,8	119,7	1440,7
Andijon sh.	158,4	68,5	103,3
Xonobod sh.	-	-	19,0
Oltinko‘l	36,3	-	-
Andijon	158,4	17,4	134,0
Baliqchi	-	-	144,7
Bo‘ston	6,2	-	156,3
Buloqboshi	1 434,6	33,8	12,5
Jalaquduq	106,1	-	-
Izboskan	-	-	101,1
Ulug‘nor	114,1	-	-
Qo‘rg‘ontepa	-	-	88,3
Asaka	29,9	-	294,5
Marhamat	12,5	-	153,0
Shahrixon	187,1	-	137,2
Paxtaobod	162,2	-	-
Xo‘jaobod	-	-	96,8



To‘g‘ridan-to‘g‘ri xorijiy investitsiyalar – ustav kapitalda 10 foizdan kam bo‘lmagan ulushga ega xorijiy investorning moliyaviy va nomoliyaviy qo‘yilmalaridir.

Iqtisodiy faoliyat turlari bo'yicha xorijiy investitsiya va kreditlar tarkibi



Asosiy kapitalga investitsiyalar **iqtisodiy faoliyat turlari** bo'yicha amaldagi faoliyat turlari tasniflagichiga IFUT-2 ga asosan taqsimlanadi.

Andijon viloyatida ijtimoiy soha obyektlarini ishga tushirish



- km
uzunlikdagi gaz
tarmoqlari ishga
tushirildi

Umumiy maydoni
123,1 ming kv.m
bo'lgan turar joylar
ishga tushirildi



- km
uzunlikdagi suv
tarmoqlari ishga
tushirildi



- o'ringa
mo'ljallangan
maktabgacha ta'lim
muassasalari ishga
tushirildi



Qishloq joylarda
78,5 ming kv.m
bo'lgan turar joylar
ishga tushirildi

-
o'quvchi o'ringa
mo'ljallangan
umumta'lim maktablari
ishga tushirildi



Investorlar – yuridik va jismoniy shaxslar bo'lib, qarorlarni qabul qiluvchi va o'z mablag'lari, qarz mablag'lari yoki jalb qilingan mablag'larni investitsiya ko'rinishida investitsion loyihalarga kiritishni amalga oshiruvchi hamda ulardan maqsadli foydalanilishini ta'minlab beruvchi investitsion faoliyat subyektlari hisoblanadi.



Shahar va tumanlar kesimida ijtimoiy soha obyektlarini ishga tushirish

	Turar-joylar, ming kv.m	Ulardan: qishloq joylardan ming kv.m	Suv tarmogʻi, km	Gaz tarmogʻi, km
Andijon viloyati	123,1	78,5	-	-
Andijon sh.	17,4	-	-	-
Xonobod sh.	1,1	-	-	-
Oltinkoʻl	1,1	0,6	-	-
Andijon	3,7	3,4	-	-
Baliqchi	7,9	5,2	-	-
Boʻston	3,9	3,9	-	-
Buloqboshi	5,1	5,1	-	-
Jalaquduq	12,5	10,8	-	-
Izboskan	2,2	2,2	-	-
Ulugʻnor	0,8	0,8	-	-
Qoʻrgʻontepa	13,0	7,7	-	-
Asaka	14,0	9,1	-	-
Marhamat	11,7	7,8	-	-
Shahrixon	12,5	8,7	-	-
Paxtaobod	14,3	12,0	-	-
Xoʻjaobod	2,0	1,1	-	-