

ANDIJON VILOYATI STATISTIKA
BOSHQARMASI

ANDIJON VILOYATINING
DEMOGRAFIK HOLATI

*2024- yil
yanvar-mart*



ANDIJON VILOYATINING DOIMIY AHOLISI

2024- yil 1-aprel holatiga, dastlabki ma'lumotlar

Dastlabki ma'lumotlarga ko'ra 2024- yil 1-aprel holatiga doimiy aholi soni **3 409,0** ming kishini tashkil etib, yil boshiga nisbatan **14,7** ming kishiga yoki **102,1 %** ga ko'paydi. Jumladan, shahar aholisi soni **1 780,7** ming kishini (jami aholi sonidagi ulushi **52,2 %**), qishloq aholisi soni **1 628,3** ming kishi (**47,8 %**)ni tashkil etdi.

Doimiy aholi soni

3 409,0 ^{ming}
kishi

Tabiiy o'sish

+15,1 ^{ming}
kishi

Doimiy aholining yashash joyi bo'yicha taqsimlanishi

Shahar



52,2%

Qishloq



47,8%

Aholining tabiiy harakati,

yanvar-mart, dastlabki ma'lumotlar (kishi)

	Kishi			1000 aholiga nisbatan	
	2023-yil	2024-yil	o'sish, kamayish, +,-	2023-yil	2024-yil
Tug'ilganlar	19 350	18 953	-397	23,6	22,4
O'lganlar	3 515	3 864	349	4,3	4,6
Ko'chib kelganlar	1 509	1 632	123	1,8	1,9
Ko'chib ketganlar	1 980	2 069	89	2,4	2,4

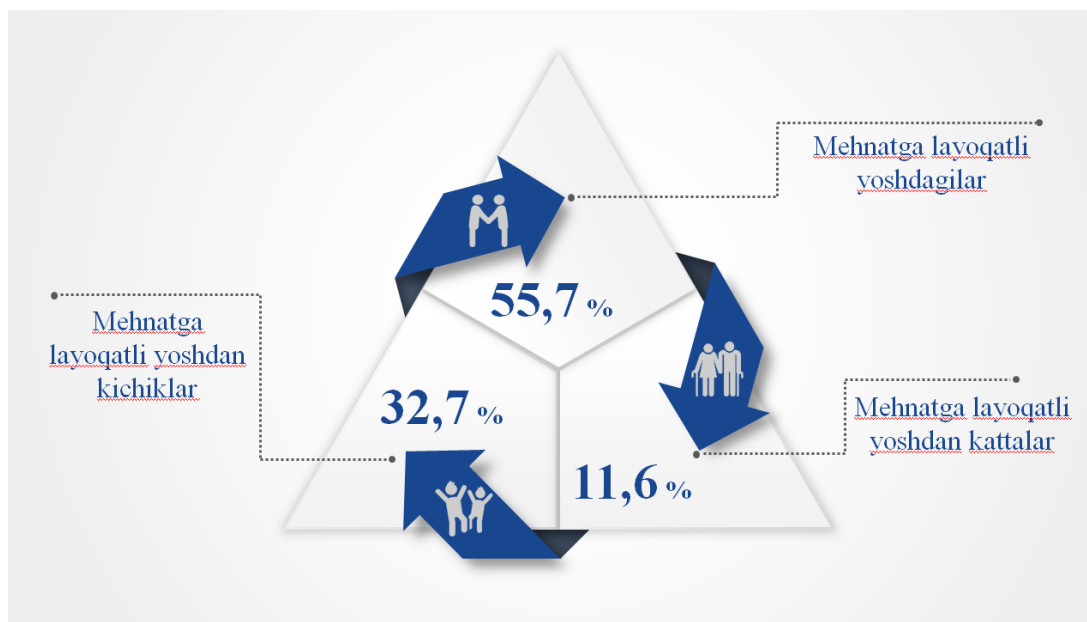
Andijon viloyati bo'yicha asosiy demografik ko'rsatkichlar

2024- yil yanvar-mart



Yosh guruhlari bo'yicha aholi soni

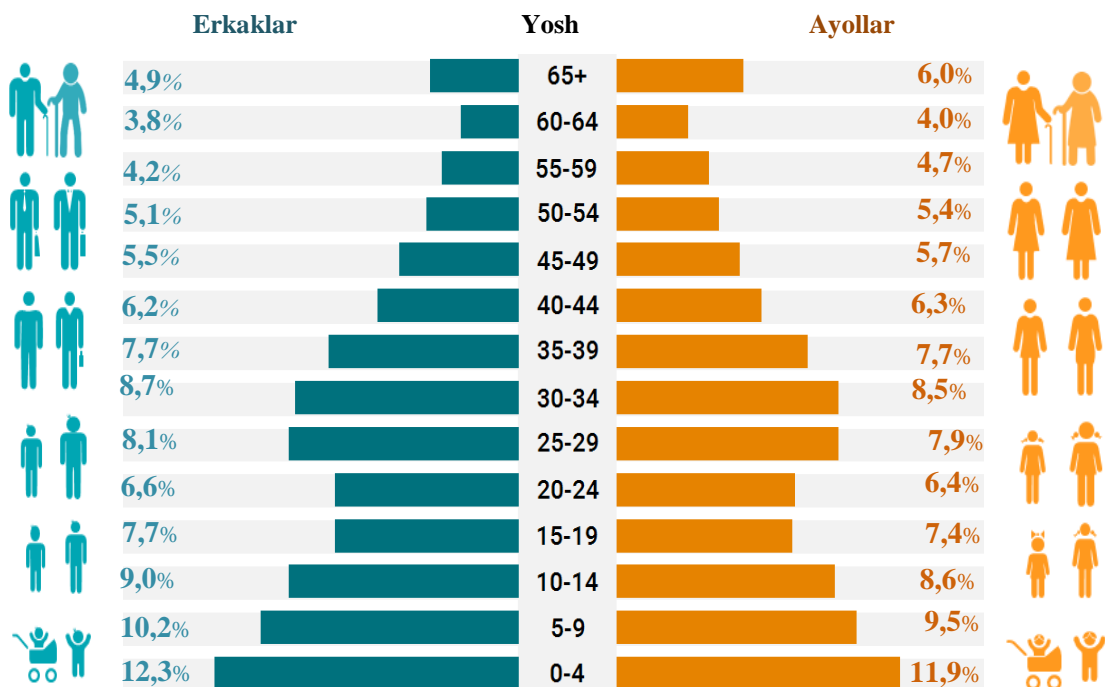
2024-yil 1-aprel holatiga



2024- yil 1-aprel holatiga ko'ra, viloyatda doimiy aholisi sonining **32,7 %** i mehnatga layoqatli yoshdan kichiklar, **55,7 %** i mehnatga layoqatli yoshdagilar va **11,6 %** i mehnatga layoqatli yoshdan kattalar hissasiga to'g'ri kelmoqda.

Yosh guruhlari va jinsi bo'yicha aholi tarkibi

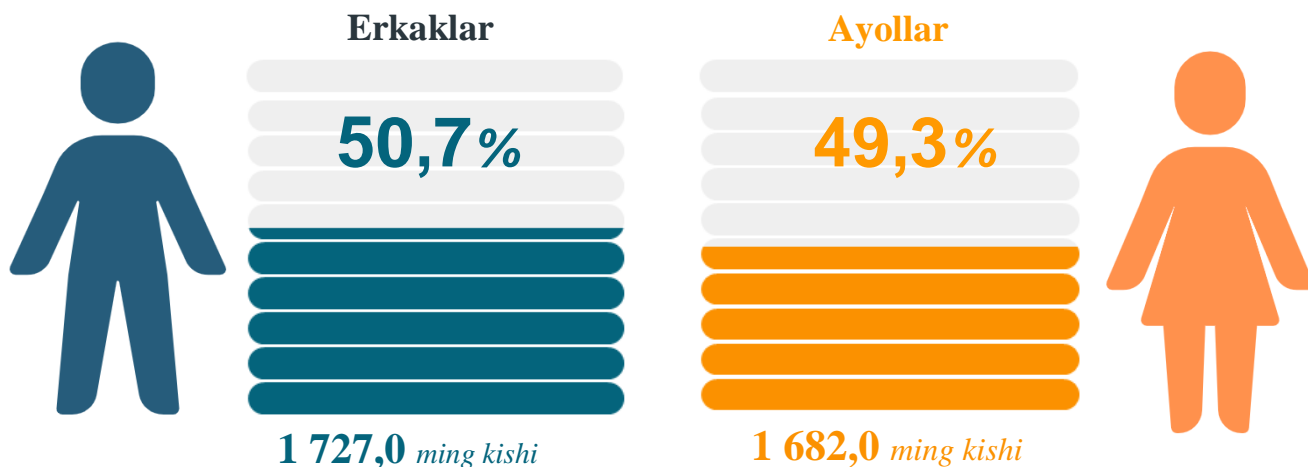
2024- yil 1- yanvar holatiga



2024- yil 1- yanvar holatiga Andijon viloyatining doimiy aholisi tarkibini jinsi va yosh guruhlari bo'yicha (65 yoshgacha bo'lganlar 5 yillik yosh intervalida, 65 va undan yuqori yoshdagilar esa jamlangan holda) tahlil qilinganda, erkaklar tarkibida 4 yoshgacha bo'lgan bolalar eng yuqori ko'rsatkichni, ya'ni **211,7 ming kishini** tashkil etgan. Erkaklar tarkibida eng kam aholi soni 60-64 yoshlilar hissasiga to'g'ri kelib **62,9 ming kishini** tashkil etdi. Shuningdek, ayollar tarkibida ham 4 yoshgacha bo'lgan qizlar eng yuqori ko'rsatkichni, ya'ni **199,6 ming kishini** tashkil etgan bo'lsa, eng kam ayollar soni 60-64 yoshlilar hissasiga to'g'ri kelgan, ya'ni **68,3 ming kishini** tashkil etgan.

Doimiy aholi sonining taqsimlanishi

2024- yil 1-aprel holatiga



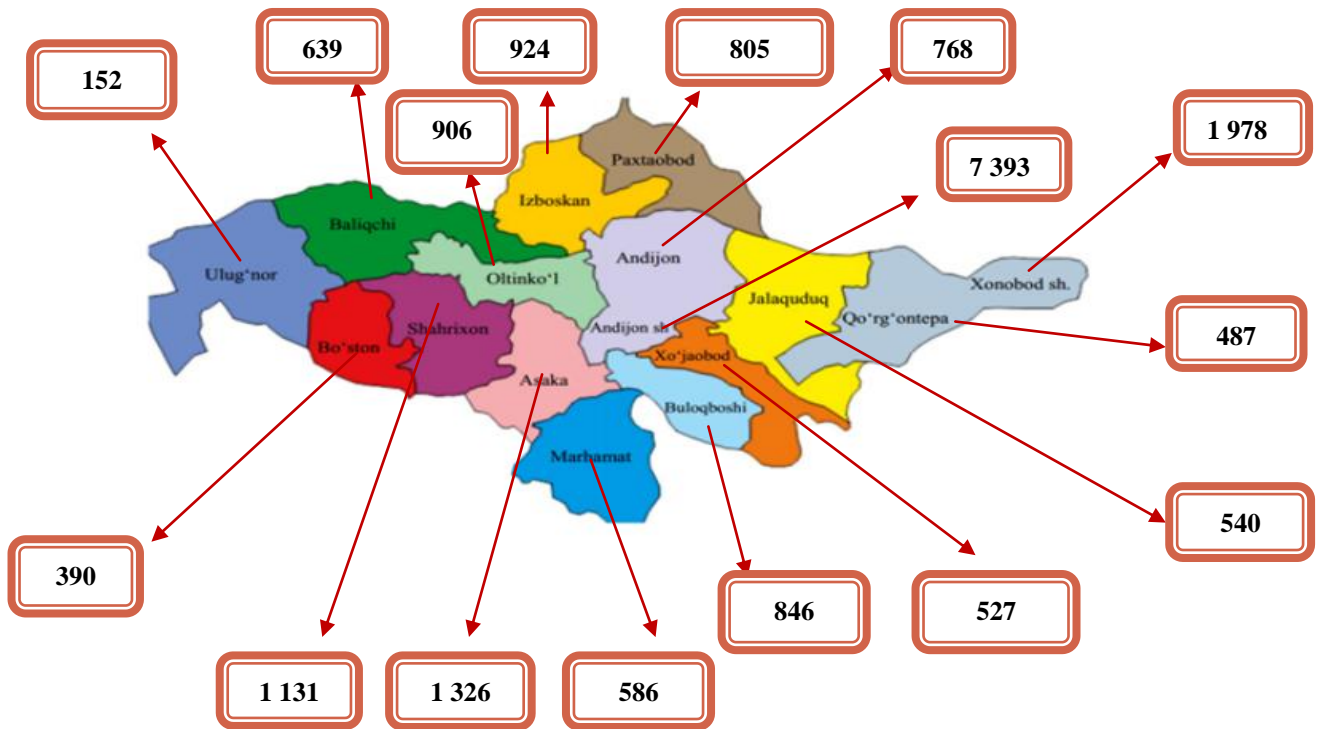
Doimiy aholi sonining hududlar bo'yicha taqsimlanishi

1-aprel holatiga daslabgi, kishi

	2023-yil	2024-yil	O'sish sur'ati, % da
Viloyat bo'yicha:	3 338 086	3 409 031	102,1
<i>shaharlar:</i>			
Andijon	470 493	483 875	102,8
Xonobod	45 236	45 928	101,5
<i>tumanlar:</i>			
Oltinko'l	189 979	192 615	101,4
Andijon	281 391	287 549	102,2
Baliqchi	212 229	216 681	102,1
Bo'ston	76 546	78 202	102,2
Buloqboshi	150 469	153 613	102,1
Jalaquduq	196 005	199 511	101,8
Izboskan	251 417	256 301	101,9
Ulug'nor	63 258	63 925	101,1
Qo'rg'ontepa	226 881	231 247	101,9
Asaka	349 114	356 454	102,1
Marhamat	183 271	187 071	102,1
Shahrixon	318 687	325 910	102,3
Paxtaobod	205 197	209 589	102,1
Xo'jaobod	117 913	120 560	102,2

Andijon viloyati bo'yicha aholi zichligi

2024- yil 1-aprel holatiga, 1 kv.km.ga to'g'ri keladigan aholi soni, kishi

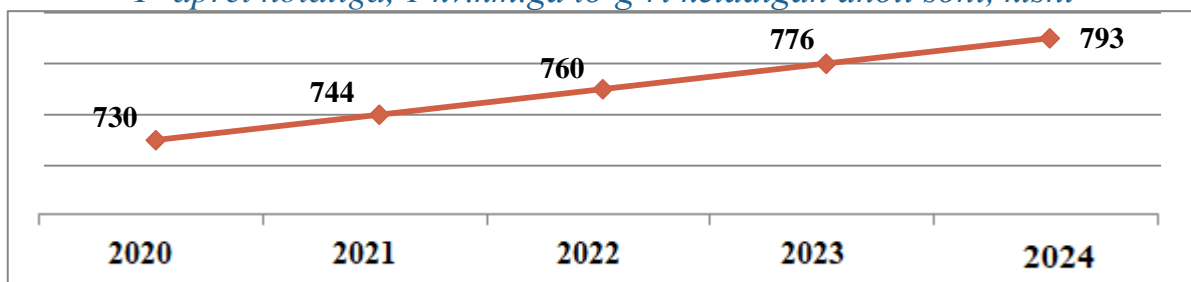


Andijon viloyatida 2024-yil 1-aprel holatiga 1 kvadrat kilometr ga o'rtacha **793** kishi to'g'ri kelgan. Bu esa o'tgan yilning mos davriga nisbatan solishtirilganda 16 kishiga ortgan (2023-yilda 1 kv.km.ga **776** kishi).

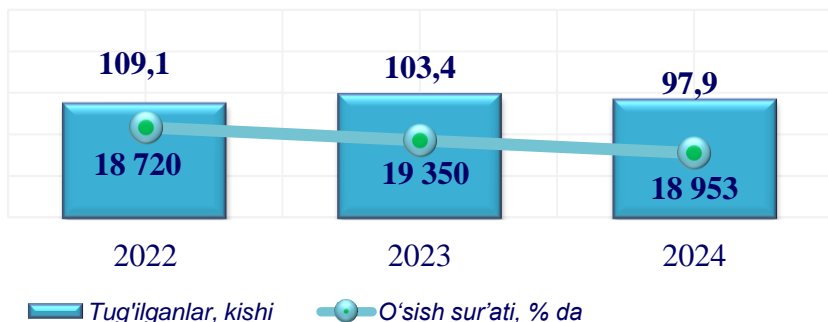
Hududlar bo'yicha qaraydigan bo'lsak, aholi zichligini eng yuqori ko'rsatkichi Andijon shahrida **7 393** kishi, Xonobod shahrida **1 978 kishi** kishini tashkil etgan bo'lsa, eng past ko'rsatkichlar Bo'ston tumanida **390** kishi, Ulug'nor tumanida **152** kishini tashkil etgan.

Andijon viloyati bo'yicha aholi zichligi dinamikasi

1- aprel holatiga, 1 kv.km.ga to'g'ri keladigan aholi soni, kishi



QAYD ETILGAN TUG‘ILISHLAR



Tug‘ilganlarning taqsimlanishi

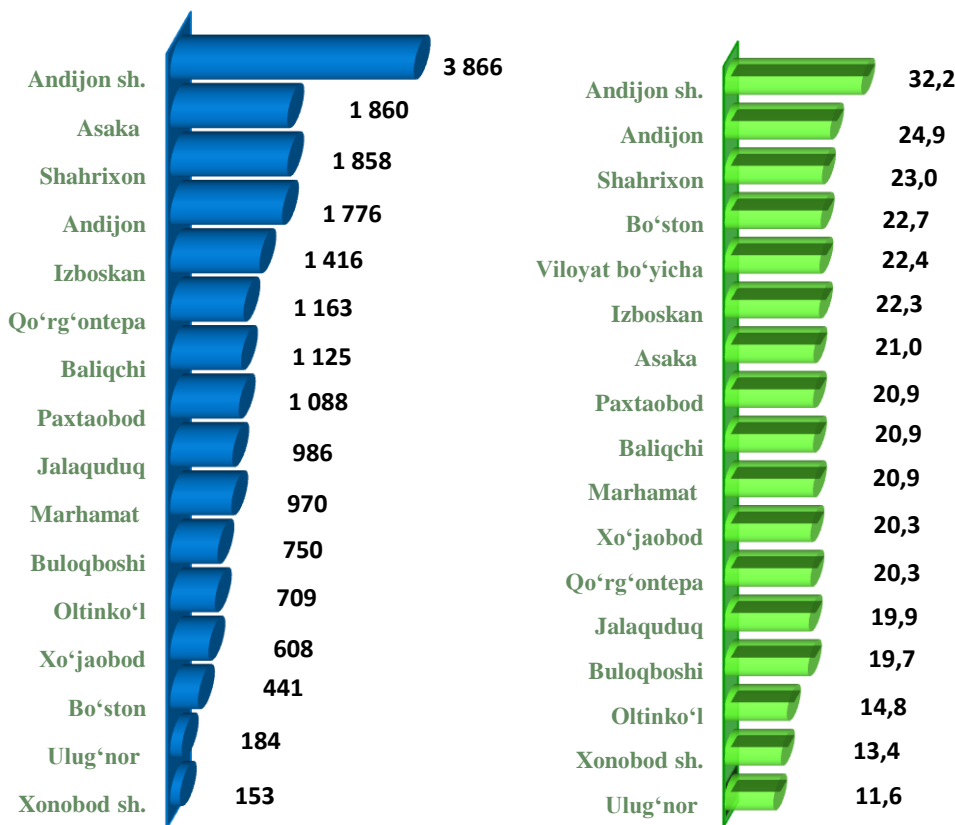


Yanvar -Mart



Hududlar kesimida tug‘ilganlar soni va koeffitsiyenti (%)

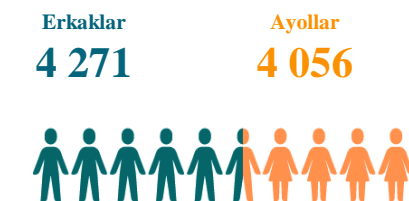
2024- yil yanvar-mart, kishi



Shahar joylarda tug‘ilish



Qishloq joylarda tug‘ilish

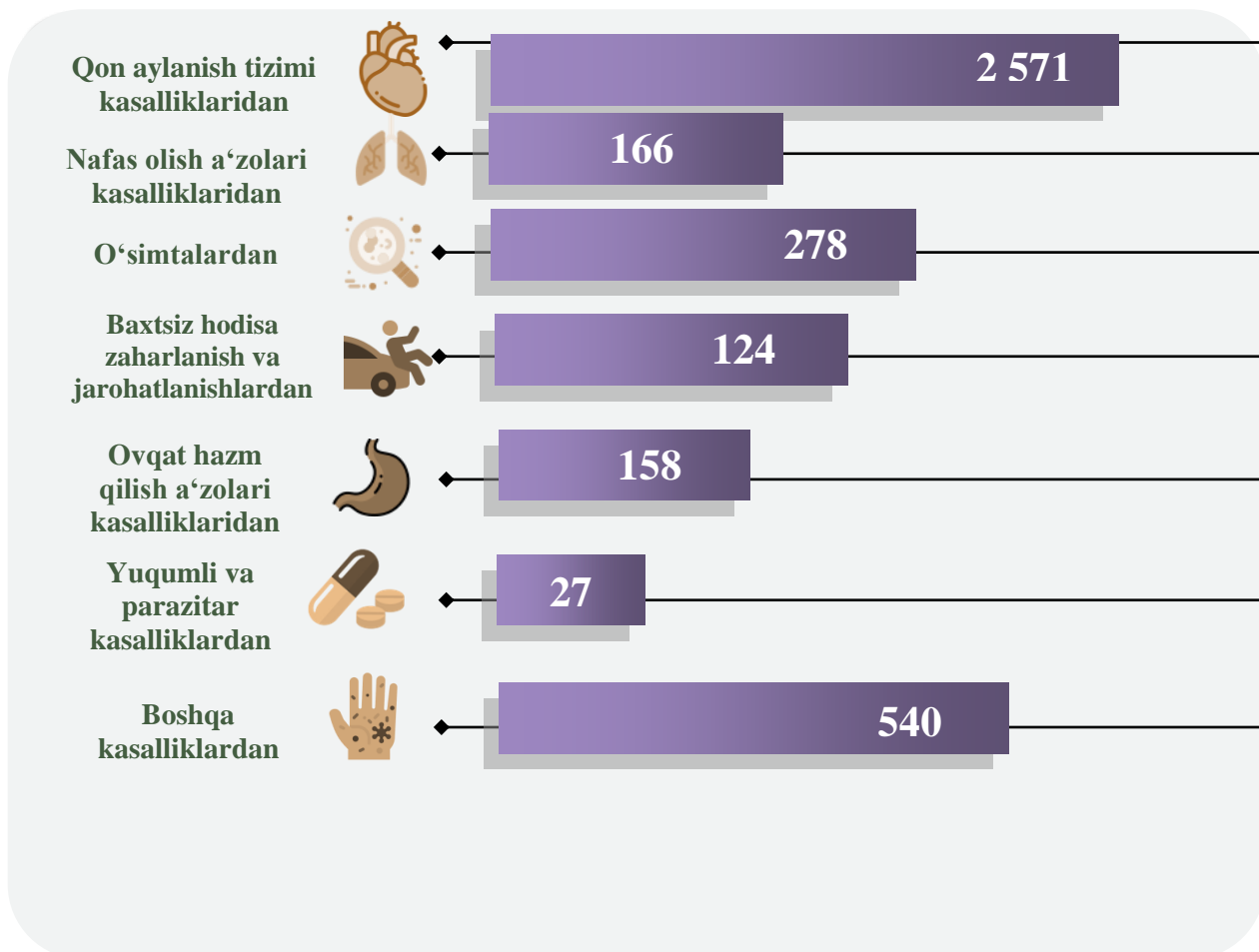


2024-yilning yanvar-mart oylarida tug‘ilganlar soni 18 953 kishini tashkil qildi va 2023-yilning shu davriga (19 350 kishi) nisbatan 397 taga kamaygan, Shunga mos ravishda tug‘ilish koeffitsiyenti 22,4 promilleni tashkil qildi va avvalgi yilga nisbatan 1,2 promilleda pasaygan.



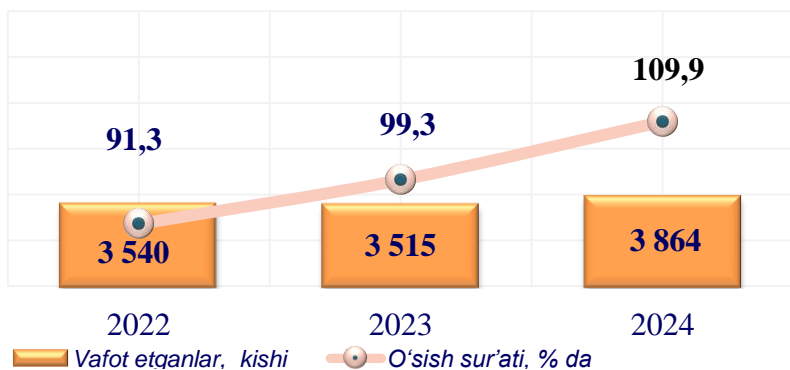
O'limning asosiy sabablar bo'yicha taqsimlanishi

2024- yil yanvar-mart, kishi



2024- yilning yanvar-mart oylarida qayd etilgan vafot etganlarning 66,5 % qon aylanish tizimi kasalliklaridan, 7,2 % o'smalardan, 3,2 % baxtsiz hodisa, zaharlanish va jarohatlanishlardan, 4,1 % ovqat hazm qilish a'zolari kasalliklaridan, 4,3 % nafas olish a'zolari kasalliklaridan, 0,7 % yuqumli va parazitlar kasalliklardan hamda 14,0 % boshqa kasalliklardan vafot etgan.

VAFOT ETGANLAR



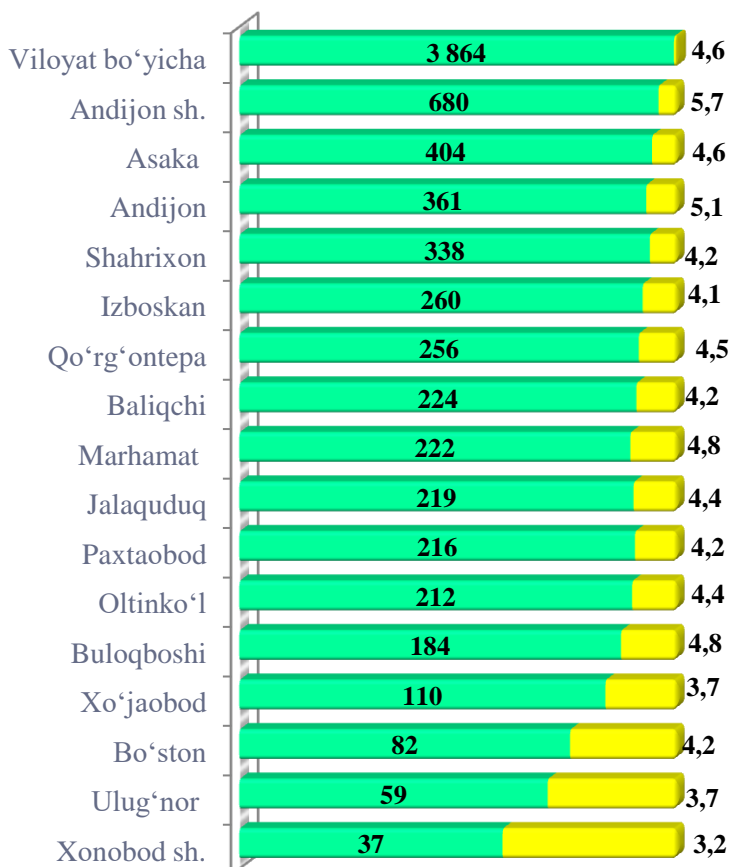
Vafot etganlarning taqsimlanishi

Yanvar-Mart



Hududlar kesimida vafot etganlar soni va koeffitsiyenti

2024- yil yanvar-mart, kishi



Shahar joylarda



Qishloq joylarda



2024-yil yanvar–mart oylarida **3 864** mingta o'lim qayd etilgan bo'lib, har 1000 aholiga nisbatan o'lim koeffitsiyenti **4,6** promilleni tashkil etdi.



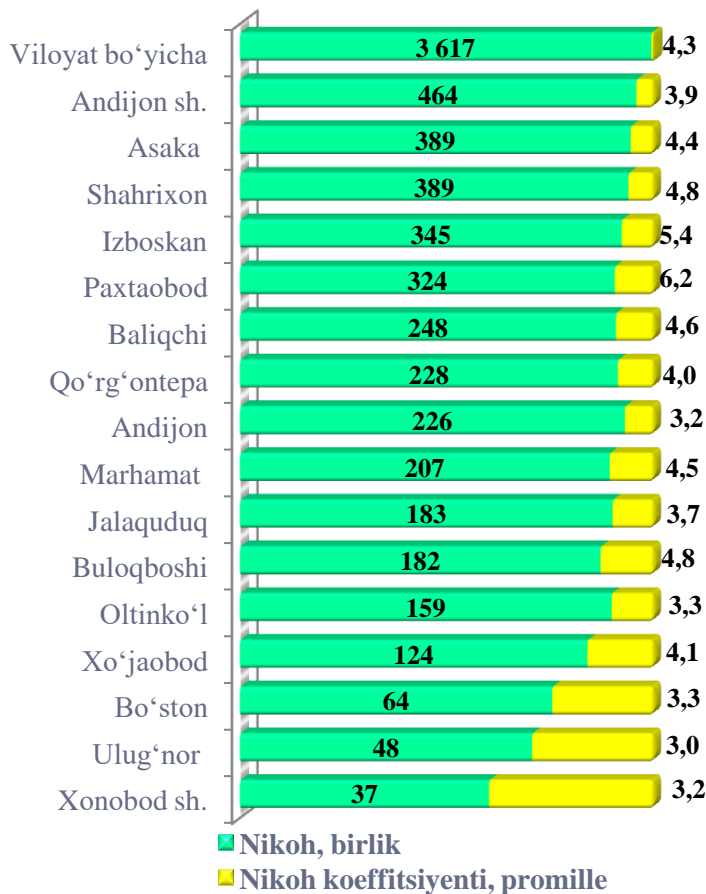
QAYD ETILGAN NIKOHLAR



Nikohlarning taqsimlanishi



Hududlar kesimida nikohlar soni va koeffitsiyenti 2024- yil yanvar-mart, birlik



Yanvar - Mart

Shahar
1 727



Qishloq
1 890



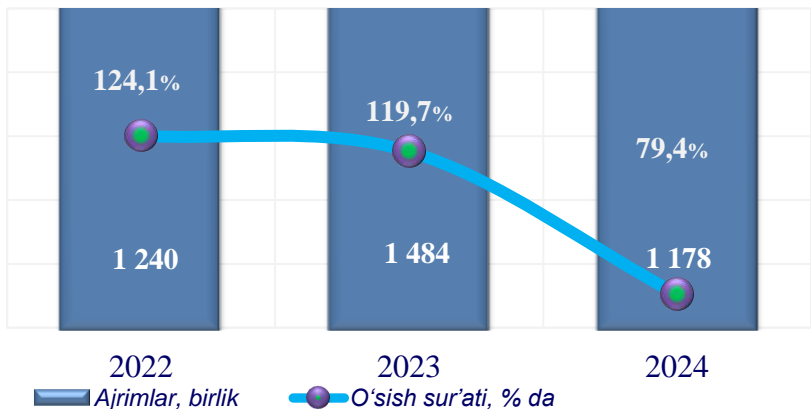
Nikoh tuzish koeffitsientining avvalgi yilga nisbatan eng ko'p o'sishi Paxtaobod tumanida (0,2 promillega), Andijon shaharda (0,2 promillega) kuzatildi.

Nikoh koeffitsiyentining eng ko'p pasayishi Qo'rg'ontepa va Oltinko'l tumanlari (0,4 promillega) va Ulug'nor va Bo'ston tumanlarda (0,3 promillega) kuzatildi.



NIKOHDAN AJRALISHLAR

Nikohdan ajralishlarning taqsimlanishi



Yanvar-Mart

Shahar
632

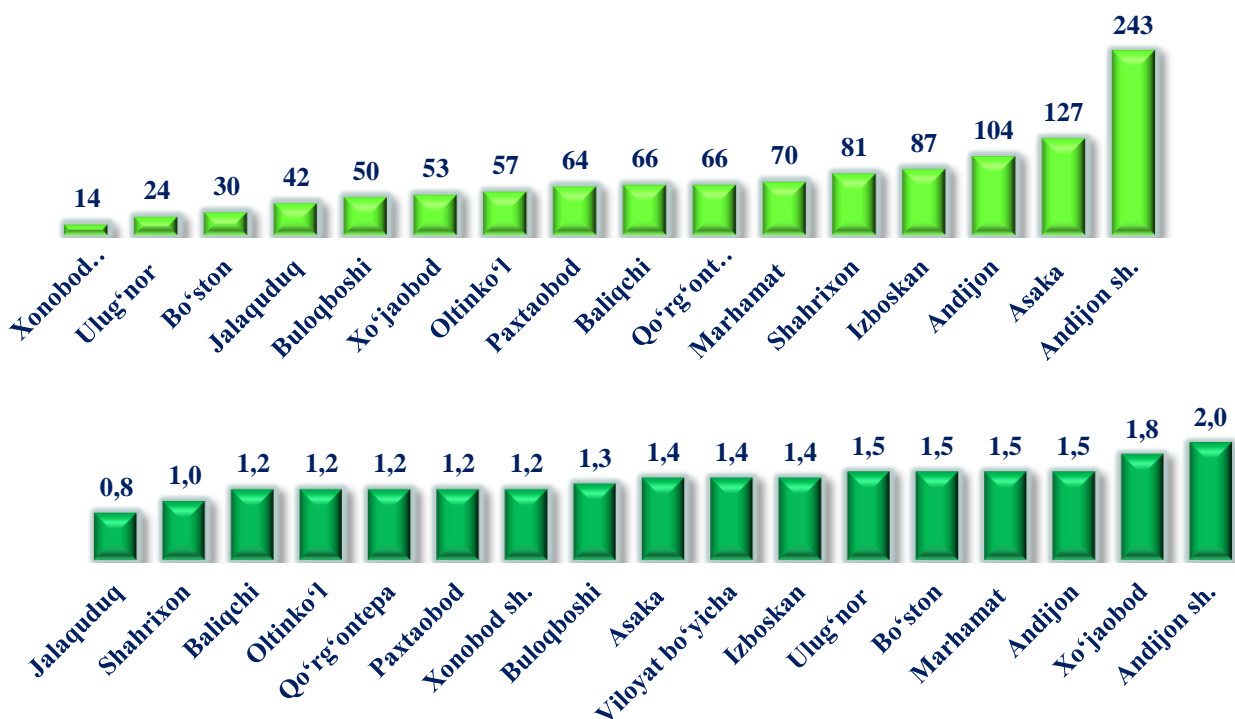


Qishloq
546



Nikohdan ajralishlar soni va koeffitsiyenti

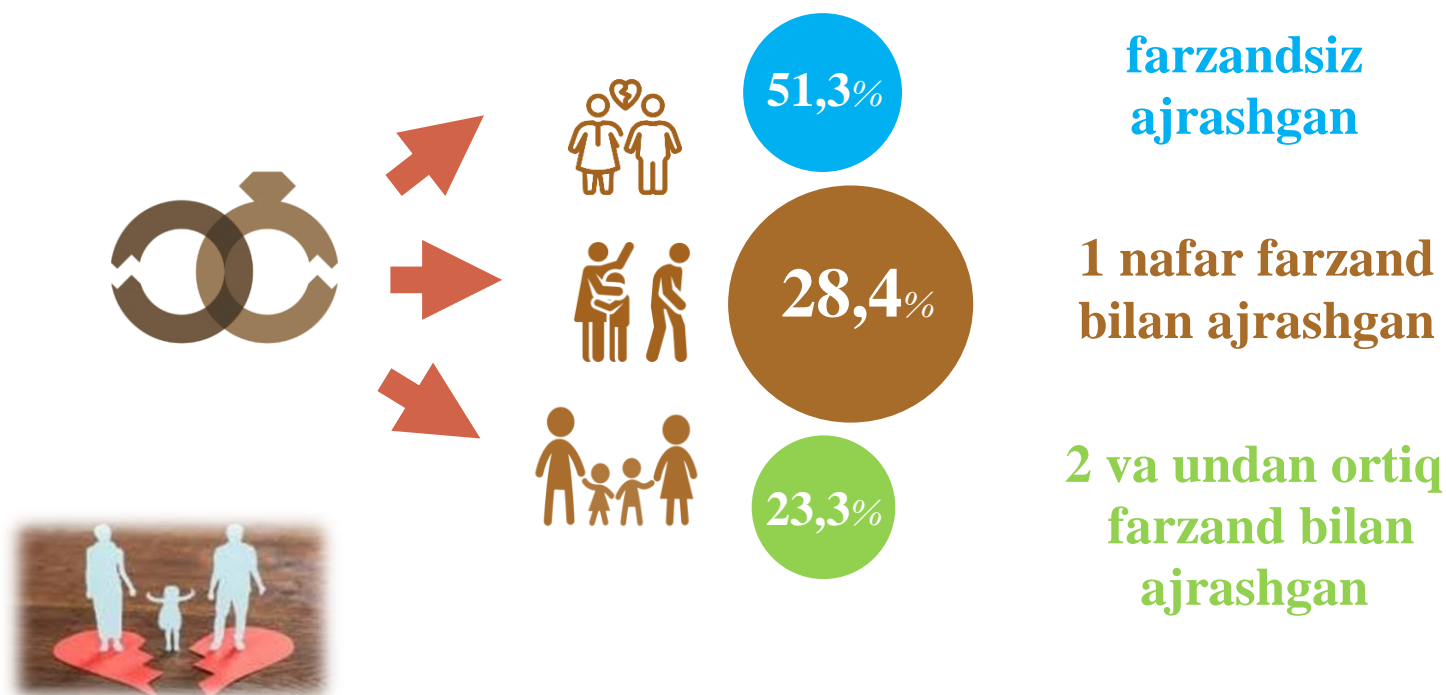
2024- yil yanvar-mart, birlik



2024-yil yanvar-mart oylarida **1 178** ta nikohdan ajralishlar qayd etilgan bo'lib, har 1000 aholiga nikohdan ajralishlar koeffitsiyenti **1,4** promilleni tashkil etgan hamda 2023- yilga nisbatan **0,4** promillega pasaygani kuzatildi (2023- yil yanvar-mart oylarida **1,8** promille bo'lgan).

Nikohdan ajrashganlarning farzandlar soni bo'yicha taqsimlanishi

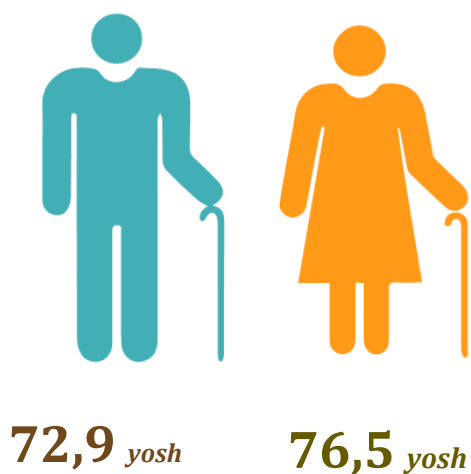
2024- yil yanvar-mart



2024-yil yanvar-mart oylarida Andijon viloyatida jami nikohdan ajrashganlarning **51,3 %** i farzandsiz, **28,4 %** i bitta farzand bilan va **23,3 %** i ikki va undan ortiq farzand bilan ajrashganlar hissasiga to'g'ri kelgan.

Tug'ilishda kutilayotgan umr davomiyligi

2024- yil 1-yanvar holatiga



2024-yilning 1-yanvar holatiga Andijon viloyatida aholisining kutilayotgan o'rtacha umr ko'rish davomiyligi **74,7** yoshni tashkil etgan. Erkaklar uchun **72,9** yoshga, ayollar uchun esa **76,5** yoshga teng. Shahar uchun kutilayotgan o'rtacha umr ko'rish **74,2** va qishloq joylar uchun kutilayotgan o'rtacha umr ko'rish **75,2** yoshni tashkil etgan.

Aholining migratsiya ko'rsatkichlari

(2024-yil yanvar – mart holatiga)

(kishi)

	Kelganlar		Ketganlar		Migratsiya saldosı	
	2023- yil	2024- yil	2023- yil	2024- yil	2023- yil	2024- yil

Viloyat bo'yicha	1509	1632	1980	2069	-471	-437
-------------------------	-------------	-------------	-------------	-------------	-------------	-------------

shaharlar:

Andijon	361	404	435	509	-74	-105
---------	-----	-----	-----	-----	-----	------

Xonobod	65	69	48	61	17	8
---------	----	----	----	----	----	---

tumanlar:

Oltinko'l	125	115	86	101	39	14
-----------	-----	-----	----	-----	----	----

Andijon	204	251	205	214	-1	37
---------	-----	-----	-----	-----	----	----

Baliqchi	49	53	124	100	-75	-47
----------	----	----	-----	-----	-----	-----

Bo'ston	40	40	58	43	-18	-3
---------	----	----	----	----	-----	----

Buloqboshi	34	45	85	86	-51	-41
------------	----	----	----	----	-----	-----

Jalaquduq	60	76	143	136	-83	-60
-----------	----	----	-----	-----	-----	-----

Izboskan	21	2	128	147	-107	-145
----------	----	---	-----	-----	------	------

Ulug'nor	17	7	31	42	-14	-35
----------	----	---	----	----	-----	-----

Qo'rg'ontepa	117	125	142	164	-25	-39
--------------	-----	-----	-----	-----	-----	-----

Asaka	97	103	120	104	-23	-1
-------	----	-----	-----	-----	-----	----

Marhamat	31	55	103	85	-72	-30
----------	----	----	-----	----	-----	-----

Shahrixon	58	67	123	116	-65	-49
-----------	----	----	-----	-----	-----	-----

Paxtaobod	44	55	88	77	-44	-22
-----------	----	----	----	----	-----	-----

Xo'jaobod	186	165	61	84	125	81
-----------	-----	-----	----	----	-----	----

Demografik ko'rsatkichlarga izohlar

Doimiy aholi – ro'yxatdan o'tkazilayotgan vaqtda muayyan aholi punkti yoki hududda doimiy istiqomat qilayotgan aholidan iborat bo'lib, bunga ushbu hududda doimiy ro'yxatda turib, lekin vaqtincha yashamaydigan aholi ham kiritiladi.

Shahar aholisi – shahar hududlarida, ya'ni me'yoriy hujjatlar bilan shaharlar, shaharchalar sifatida belgilangan aholi punktlarida istiqomat qiluvchi aholi.

Qishloq aholisi – shaharlar va shaharchalar toifasiga kiritilmagan hududlarda – qishloq joylarda (ovullar, qishloqlar va boshqalar) istiqomat qiluvchi aholi.

Doimiy aholi sonini baholash – oxirgi aholini ro'yxatga olish ma'lumotlari asosida hisoblanib, unga har yili tug'ilganlar va hududga ko'chib kelganlar soni qo'shib, o'lganlar va hududdan ko'chib ketganlar soni ayriladi.

Tug'ilish – tug'ilish jarayonlarining sodir bo'lishi va boshqa xususiyatlarini tavsiflovchi ko'rsatkich.

1000 aholiga nisbatan tug'ilish koeffitsiyenti – hisobot yilida jami tug'ilganlar (tirik) sonini hisobot davridagi doimiy aholining o'rtacha soniga bo'lib, 1000ga ko'paytirish orqali hisoblanadi.

1000 aholiga nisbatan o'lim koeffitsiyenti – hisobot yilida jami o'lganlar sonini hisobot yilidagi doimiy aholining o'rtacha soniga bo'lib, 1000 ga ko'paytirish orqali hisoblanadi.

O'lim sabablari – o'limga yoki uning sodir bo'lishiga ta'sir etgan kasaliklar, patologik holatlar va jarohatlar, shuningdek, o'lim bilan yakun topgan jarohatga sabab bo'lgan baxtsiz hodisa va zo'ravonlik holatlari.

Nikoh – erkak va ayol o'rtasidagi, ularning bir-birlariga va farzandlariga nisbatan huquq va majburiyatlarini belgilab beradigan o'zaro munosabatlari shakli. Er va xotin o'rtasidagi yuridik munosabatlar fuqarolik holati dalolatnomalarini yozish (FHDYO) organlarida nikohlarini ro'yxatdan o'tkazish natijasida o'rnatiladi.

1000 aholiga nisbatan nikohlar koeffitsiyenti – hisobot yilida tuzilgan nikohlar sonini doimiy aholining o'rtacha soniga bo'lib, 1000 ga ko'paytirish orqali hisoblanadi.

Nikohdan ajralish (nikohni bekor qilish) – er-xotinlarning hayoti davomida, tomonlar uchun qayta nikoh huquqini beruvchi, nikohlarning to'liq yuridik to'xtatilishi, nikoh FHDYO yoki sud organlarida ajralishni ro'yxatdan o'tkazilganidan so'ng bekor qilingan hisoblanadi.

1000 aholiga nisbatan nikohdan ajralish koeffitsiyenti – hisobot yilida nikohdan ajralishlar sonini doimiy aholining o'rtacha soniga bo'lib, 1000ga ko'paytirish orqali hisoblanadi.

Ko‘chib kelganlar soni – ko‘chib kelganlarning absolyut miqdori, ya’ni muayyan hududga uning tashqarisidan ko‘chib kelganlardan iborat. Ichki ishlar organlari tomonidan aholini yashash joyi bo‘yicha ro‘yxatga olishda tuziladigan statistik hisobga olish so‘rovnomalarini qayta ishlash natijasida ko‘chib kelish.

Ko‘chib ketganlar soni – ko‘chib ketganlarning absolyut miqdori, ya’ni muayyan hududga uning tashqarisidan ko‘chib ketganlardan iborat. Ichki ishlar organlari tomonidan aholini yashash joyi bo‘yicha ro‘yxatga olishda tuziladigan statistik hisobga olish so‘rovnomalarini qayta ishlash natijasida ko‘chib ketish.

Aholining migratsion o‘ssishi (farqi) – hisobot davrida ko‘chib kelganlar va ko‘chib ketganlar soni o‘rtasidagi farqning absolyut miqdori.

Demografiya va mehnat statistikasi bo‘limi

Tel: 74 228-30-54