




**ANDIJON VILOYAT  
STATISTIKA BOSHQARMASI**

**ANDIJON VILOYATIDA  
XIZMATLAR SOHASINING  
ASOSIY KO'RSATKICHLARI**

**2024- yil yanvar**



*Dastlabki ma'lumotlar*

Xizmatlar sohasining mamlakat iqtisodiyotidagi ulushini oshirish, joylarda xizmatlar sohasidagi mavjud imkoniyatlardan to'liq foydalanish, xizmat turlarini kengaytirish va sifatini oshirish, tadbirkorlik subyektlarini yanada qo'llab-quvvatlash maqsadida, O'zbekiston Respublikasi Prezidentining 2021- yil 11- maydagi PQ-5113-son qarori bilan "O'zbekiston Respublikasida xizmatlar sohasini rivojlantirishning maqsadli parametrlari" tasdiqlandi va ularning monitoringini olib borish joriy etildi.

## Xizmatlar sohasining asosiy ko'rsatkichlari (2024- yil yanvar)

**Xizmatlar sohasida  
kichik tadbirkorlik  
ulushi – 65,1%**

**Aholi jon boshiga  
xizmatlar hajmi -  
531,1  
ming so'm**

**Xizmatlar sohasidagi  
korxonalar va tashkilotlar  
ulushi – 62,0%**

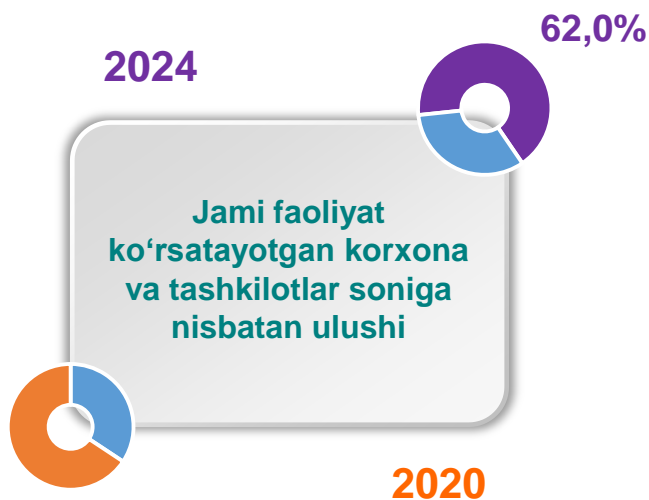


**Xizmatlar sohasi – bu,** korxonalar, tashkilotlar, shuningdek, jismoniy shaxslar tomonidan ko'rsatiladigan turli xil xizmat turlarini takror ko'rsatishni o'z ichiga olgan umumlashtiruvchi kategoriyadir. Bu tijorat, professional va iste'mol xizmatlarini ko'rsatishga ixtisoslashgan mamlakatning iqtisodiy sektoridir.

Soni, birlikda

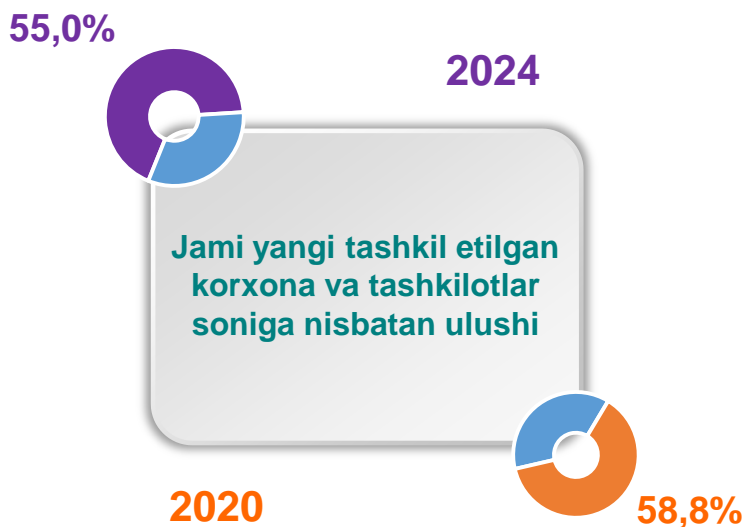


Xizmatlar sohasida faoliyat ko'rsatayotgan korxonalar va tashkilotlar (1- fevral holatiga ko'ra)



Jami faoliyat ko'rsatayotgan korxonalar va tashkilotlar soniga nisbatan ulushi

Xizmatlar sohasida yangi tashkil etilgan korxonalar va tashkilotlar (2024- yilning 1- fevral holatiga ko'ra)



Jami yangi tashkil etilgan korxonalar va tashkilotlar soniga nisbatan ulushi

Soni, birlikda



Soni, birlikda

## Xizmatlar sohasida faoliyat ko'rsatayotgan kichik tadbirkorlik subyektlari

(1- fevral holatiga ko'ra)

56,9%

2024




Jami faoliyat ko'rsatayotgan korxonalar va tashkilotlar soniga nisbatan ulushi

2020




56,9%



Soni, birlikda

## Xizmatlar sohasida yangi tashkil etilgan kichik tadbirkorlik subyektlari

(2024- yilning 1- fevral holatiga ko'ra)



2024

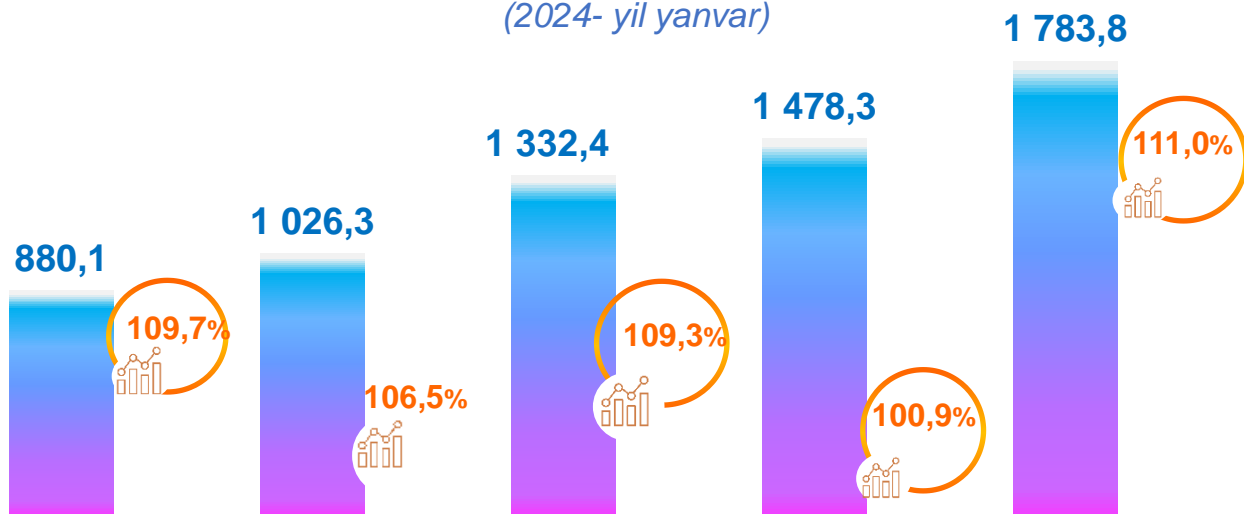
53,1%

Jami yangi tashkil etilgan korxonalar va tashkilotlar soniga nisbatan ulushi

2020

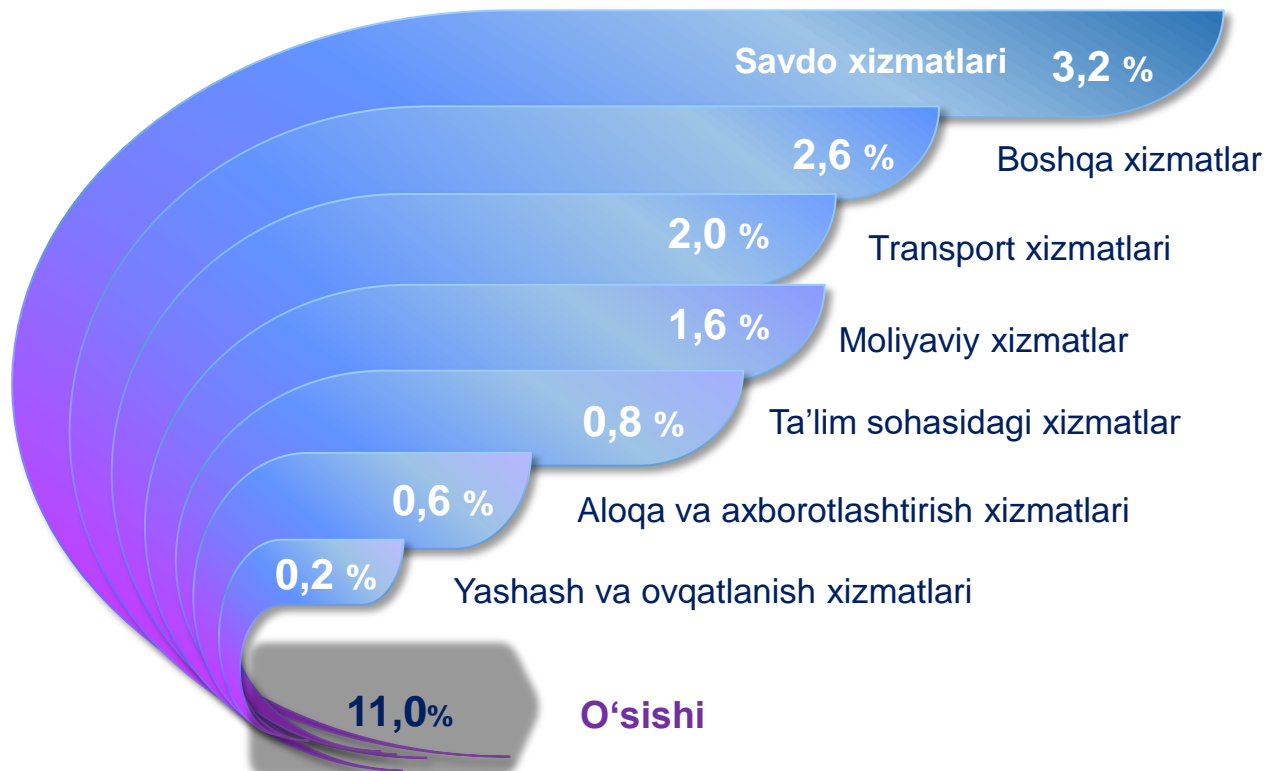
50,5%

## Xizmatlar sohasining asosiy ko'rsatkichlari dinamikasi <sup>1)</sup> (2024- yil yanvar)



■ Hajmi, mlrd. so'mda      📈 O'sish sur'ati

## Ko'rsatilgan bozor xizmatlari umumiy hajmining o'sishiga xizmat turlarining qo'shgan hissasi (2024- yil yanvar)



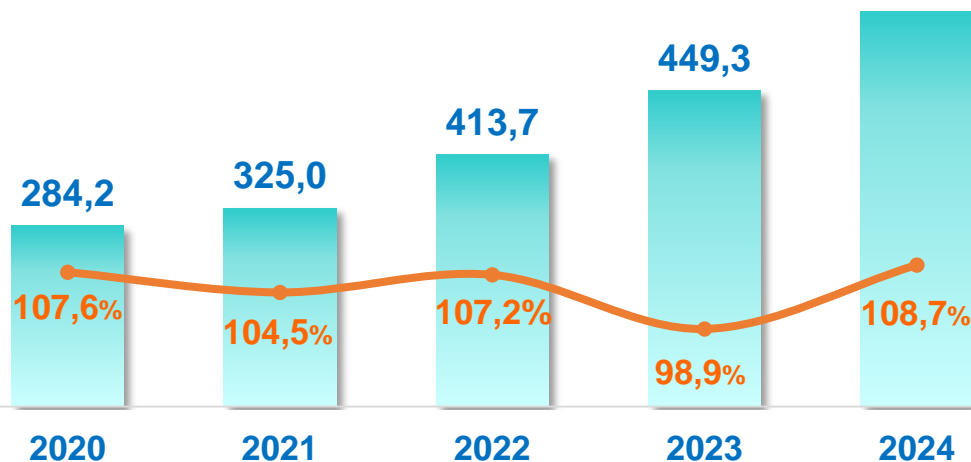
<sup>1)</sup> Shu va keyingi o'rinlarda 2020-2024- yillar ko'rsatkichlari yillik yangilangan ma'lumotlar asosida keltirilgan

## Hududlar kesimida xizmatlar sohasining asosiy ko'rsatkichlari (2024- yil yanvar)

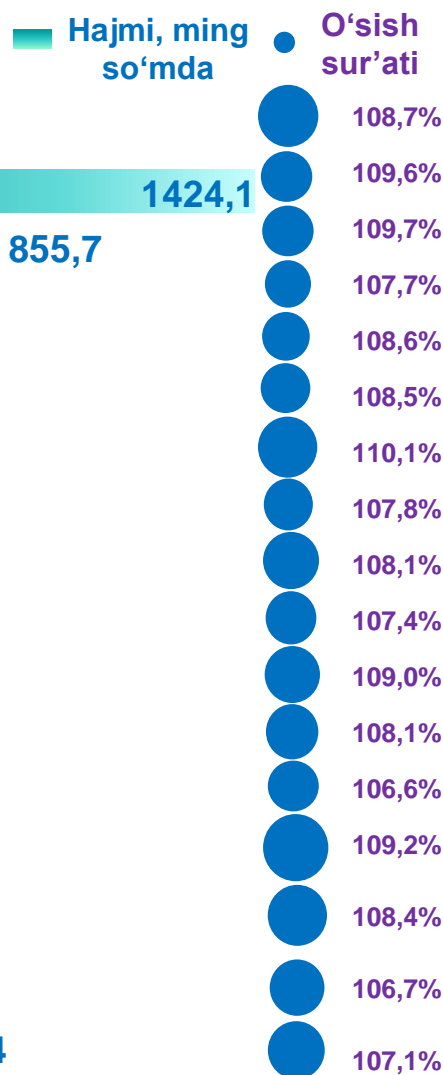
Hudud	Hajmi, <i>mlrd. so'mda</i>	Ulushi, <i>% da</i>	O'sish sur'ati, <i>% da</i>
Viloyat bo'yicha jami	<b>1 783,8</b>	<b>100,0</b>	<b>111,0</b>
shahar va tumanlar:			
Andijon sh.	675,5	37,8	112,3
Xonobod sh.	38,9	2,2	111,9
Oltinko'l	75,0	4,2	109,8
Andijon	104,3	5,8	111,0
Baliqchi	90,7	5,1	110,8
Bo'ston	31,4	1,8	112,2
Buloqboshi	55,6	3,1	110,0
Jalaquduq	77,4	4,3	110,2
Izboskan	86,7	4,9	109,5
Ulug'nor	26,7	1,5	110,7
Qo'rg'ontepa	88,8	5,0	110,1
Asaka	118,7	6,7	108,9
Marhamat	70,8	4,0	111,5
Shahrixon	96,8	5,4	110,9
Paxtaobod	69,5	3,9	109,1
Xo'jaobod	77,0	4,3	109,9

**Ko'rsatilgan bozor xizmatlari hajmi** iste'molchilarga (yuridik va jismoniy shaxslarga, shu jumladan norezidentlarga) ma'lum vaqt davomida ko'rsatiladigan xizmatlar qiymati (narxi)ni aks ettiradi.

## Aholi jon boshiga bozor xizmatlarining asosiy ko'rsatkichlari dinamikasi (2024- yil yanvar)



## Hududlar kesimida aholi jon boshiga xizmatlar hajmi (2024- yil yanvar)





## Xizmatlar sohasining turlari bo'yicha asosiy ko'rsatkichlari (2024- yil yanvar)

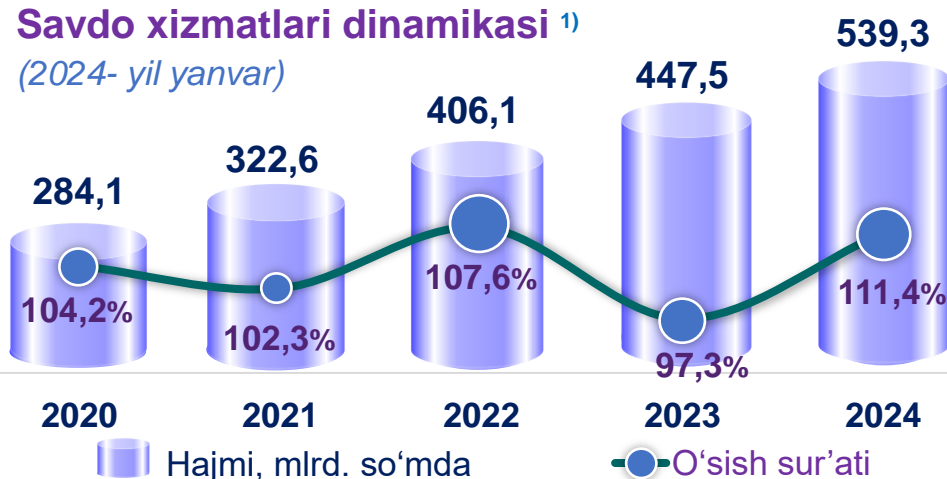
Xizmat turlarining nomi	Hajmi, mlrd. so'mda	Ulushi, % da	O'sish sur'ati, % da
<b>Xizmatlar – jami</b>	<b>1 783,8</b>	<b>100,0</b>	<b>111,0</b>
shu jumladan:			
Aloqa va axborotlashtirish xizmatlari	93,9	5,3	111,4
Moliyaviy xizmatlar	406,2	22,8	107,0
Transport xizmatlari	335,2	18,8	110,9
shu jumladan: avtotransport xizmatlari	326,1	18,3	108,1
Yashash va ovqatlanish xizmatlari	36,3	2,0	110,8
Savdo xizmatlari	539,3	30,2	111,4
Ko'chmas mulk bilan bog'liq xizmatlar	42,5	2,4	107,4
Ta'lim sohasidagi xizmatlar	64,1	3,6	122,8
Sog'liqni saqlash sohasidagi xizmatlar	28,8	1,6	116,2
Ijara xizmatlari	39,2	2,2	113,2
Kompyuter va maishiy tovarlarni ta'mirlash bo'yicha xizmatlar	40,2	2,3	112,3
Shaxsiy xizmatlar	93,9	5,3	109,9
Me'morchilik, muhandislik izlanishlari, texnik sinovlar va tahlil sohasidagi xizmatlar	17,8	1,0	146,6
Boshqa xizmatlar	46,2	2,6	116,7

Tarmoqlar tasniflagichining belgilangan xalqaro standartlariga o'tish munosabati bilan O'zbekiston Respublikasida xizmatlar sohasini rivojlantirish Dasturining maqsadli parametrlariga kiritilgan xizmatlarning asosiy turlarini guruhlash, G dan S gacha bo'lgan bo'limlar bo'yicha xizmatlar bilan bog'liq qism va iqtisodiy faoliyat turlari bo'yicha mahsulotlar (tovarlar, ishlar, xizmatlar) Statistik tasniflagichi (MST)ga ko'ra muvofiqlashtirildi.



**2024- yilning yanvar oyida** chakana savdoning ulushi savdo xizmatlari umumiy hajmining deyarli to'rtidan uch qismini, ya'ni **82,3** foizni tashkil etdi.

## Savdo xizmatlari dinamikasi <sup>1)</sup> (2024- yil yanvar)



## Hududlar kesimida savdo xizmatlari (2024- yil yanvar)



Hudud nomi	Hajmi, mlrd. so'mda	O'sish sur'ati
Andijon viloyati	539,3	111,4%
Andijon sh.	250,0	113,0%
Xonobod sh.	11,7	111,4%
Oltink'ol	26,4	110,2%
Andijon	27,7	112,6%
Baliqchi	20,3	111,5%
Bo'ston	10,7	115,8%
Buloqboshi	13,9	110,0%
Jalaquduq	19,9	109,4%
Izboskan	14,8	104,5%
Ulug'nor	5,6	113,5%
Qo'rg'ontepa	27,5	112,4%
Asaka	34,3	106,1%
Marhamat	18,3	112,5%
Shahrixon	22,1	110,6%
Paxtaobod	15,6	105,7%
Xo'jaobod	20,5	110,7%

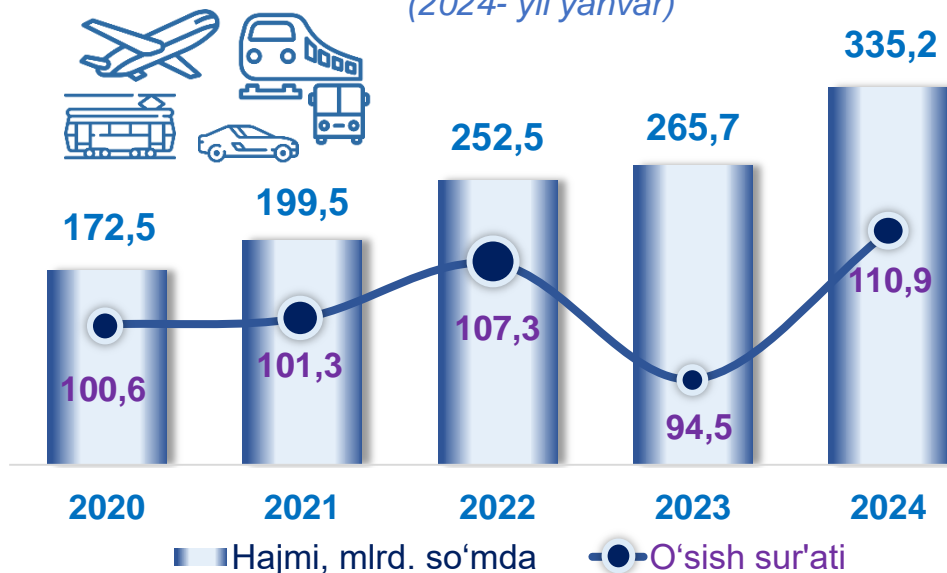
<sup>1)</sup> hududlar bo'yicha taqsimlanmagan hajmlarni hisobga olgan holda

Transport xizmatlarining umumiy hajmida avtomobil transporti xizmatlari ustunlik qiladi – **97,3 %**.

Andijon shahrida transport xizmatlari hajmi **135,8** mlrd. so'mni tashkil etgan. Mazkur hududda transport xizmatlari hajmining o'sish sur'ati **111,2 %** ni tashkil etgan.

## Transport xizmatlari dinamikasi <sup>1)</sup>

(2024- yil yanvar)



## Hududlar kesimida transport xizmatlari

(2024- yil yanvar)

Hudud nomi	Hajmi, mlrd. so'mda	O'sish sur'ati
Andijon viloyati	335,2	110,9%
Andijon sh.	135,8	111,2%
Xonobod sh.	8,1	111,1%
Oltink'ol	12,6	110,6%
Andijon	15,0	111,0%
Baliqchi	26,8	110,9%
Bo'ston	4,5	111,5%
Buloqboshi	11,2	110,7%
Jalaquduq	12,1	110,8%
Izboskan	16,8	111,6%
Ulug'nor	4,5	110,0%
Qo'rg'ontepa	12,6	111,4%
Asaka	18,8	110,4%
Marhamat	14,8	110,3%
Shahrixon	14,3	111,3%
Paxtaobod	14,6	110,2%
Xo'jaobod	12,7	109,9%

<sup>1)</sup> hududlar bo'yicha taqsimlanmagan hajmlarni hisobga olgan holda

■ Hajmi, mlrd. so'mda

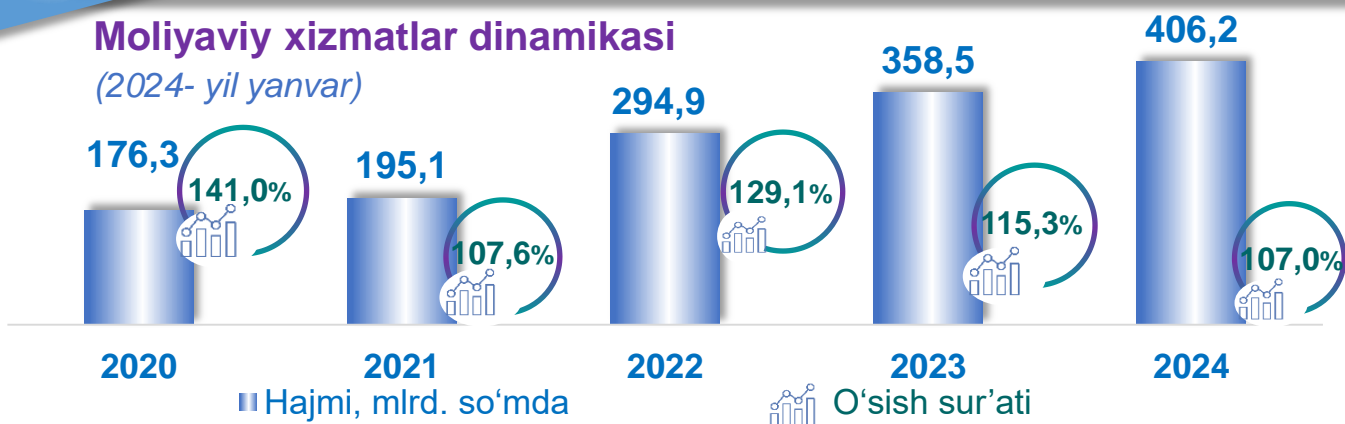
○ O'sish sur'ati



# Xizmatlar sohasining asosiy turlari bo'yicha ko'rsatkichlari


## Moliyaviy xizmatlar dinamikasi

(2024- yil yanvar)



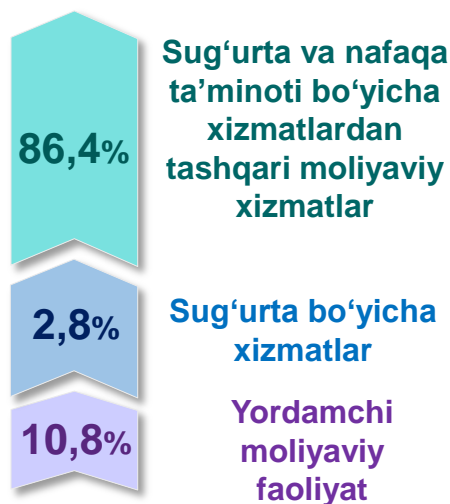
## Hududlar kesimida moliyaviy xizmatlar

(2024- yil yanvar)



## Moliyaviy xizmatlar tarkibi

(2024- yil yanvar)



Moliyaviy xizmatlarning umumiy hajmida Andijon shahrining ulushi **31,6** foizni yoki **128,2** mlrd. so'mni tashkil etdi. **2023- yilning yanvar** oyiga nisbatan Andijon shahrida o'sish sur'ati **106,7** % ni tashkil etdi.

— Hajmi, mlrd. so'mda      ● O'sishi

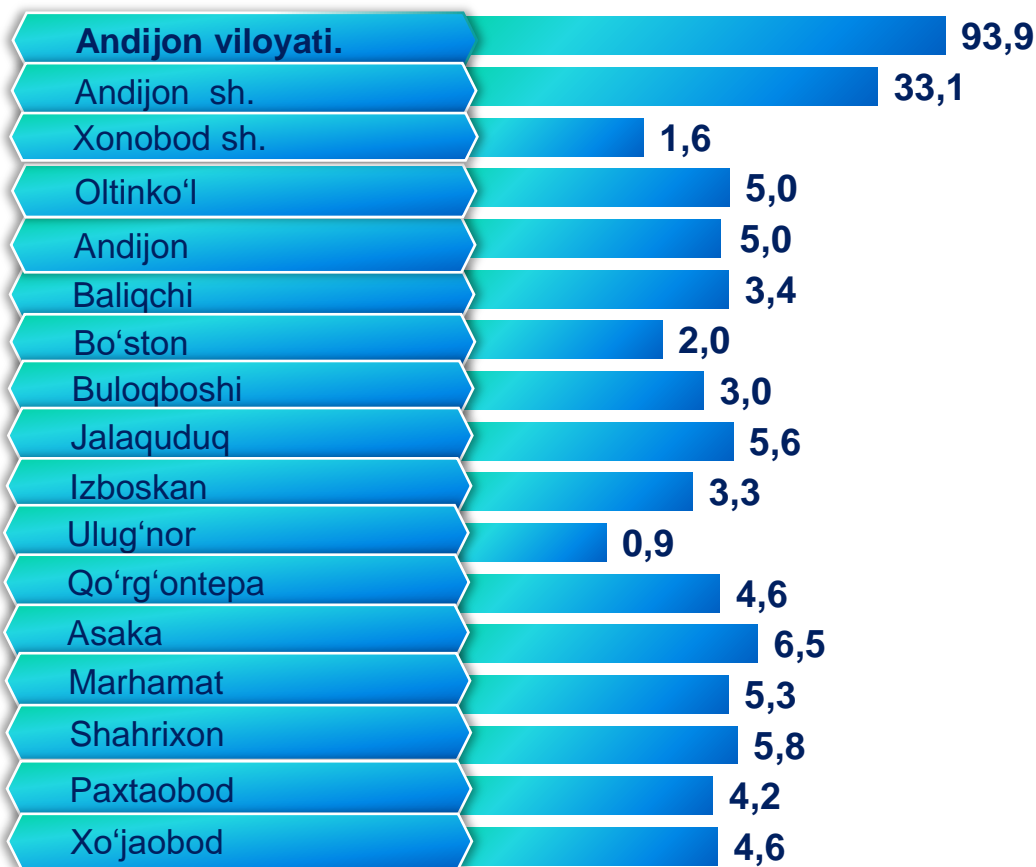


Aloqa va axborotlashtirish xizmatlarining umumiy hajmida eng katta hajmni telekommunikatsiya xizmatlari egallaydi. **2024- yilning yanvar** oyida ularning ulushi **95,8** foizni tashkil etdi.

## Aloqa va axborotlashtirish xizmatlari dinamikasi <sup>1)</sup> (2024- yil yanvar )



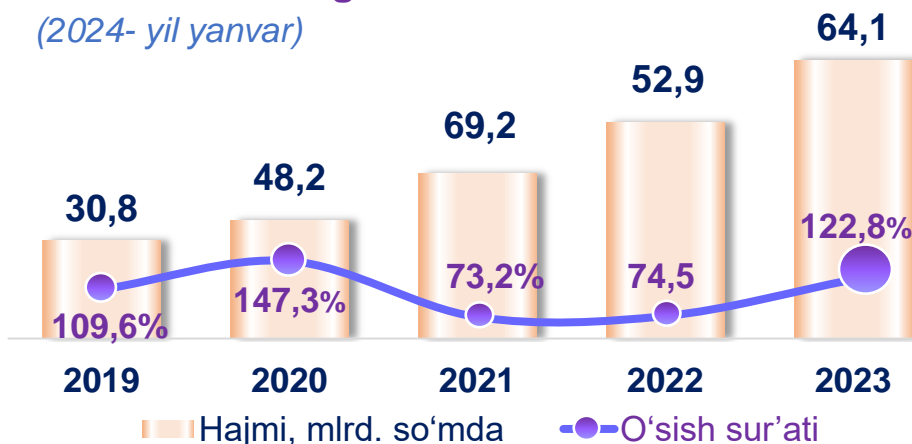
## Hududlar kesimida aloqa va axborotlashtirish xizmatlari (2024- yil yanvar)



<sup>1)</sup> Hududlar bo'yicha taqsimlanmagan hajmlarni hisobga olgan holda

Hajmi, mlrd. so'mda

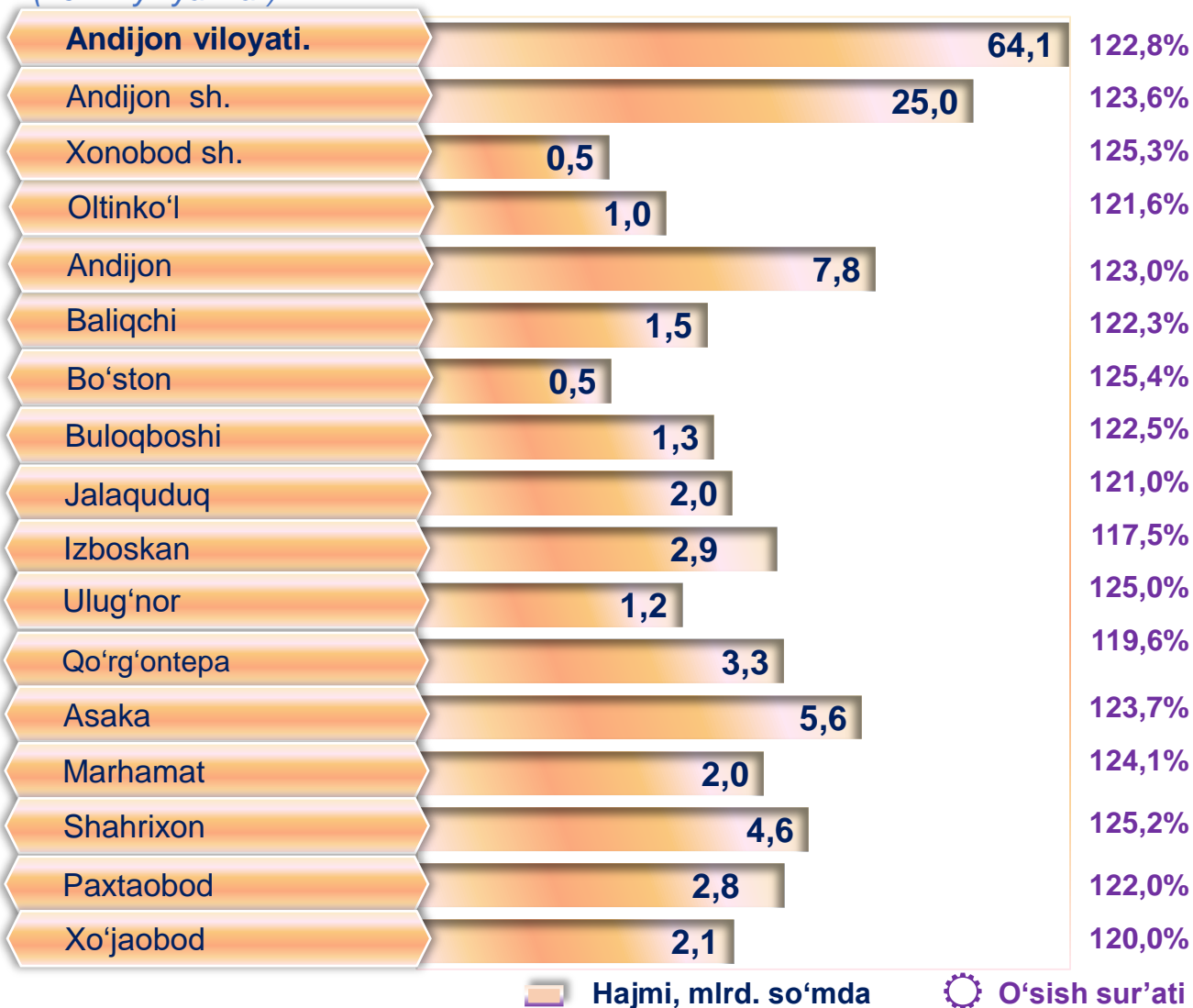
## Ta'lim sohasidagi xizmatlar dinamikasi (2024- yil yanvar)



2024- yil yanvar oyida ta'lim sohasidagi xizmatlar hajmi **64,1** mlrd. so'mga yetdi. O'tgan yilning mos davriga nisbatan o'sish sur'ati **122,8 %** ni tashkil etdi.



## Hududlar kesimida ta'lim sohasidagi xizmatlar (2024- yil yanvar)



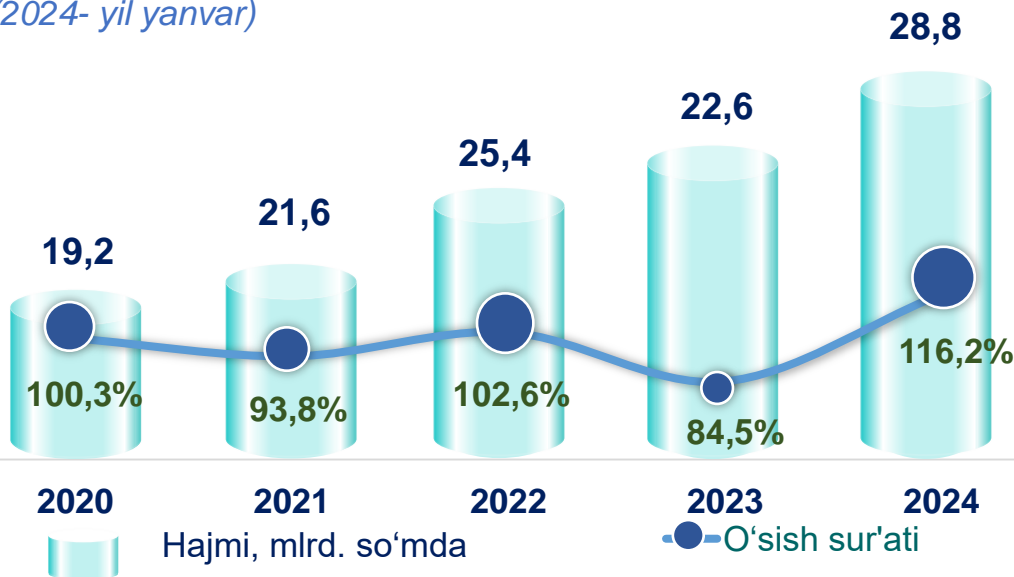




# Xizmatlar sohasining asosiy turlari bo'yicha ko'rsatkichlari

## Sog'liqni saqlash sohasidagi xizmatlar dinamikasi (2024- yil yanvar)

**2024- yil yanvar** oyida sog'liqni saqlash xizmatlari hajmi **28,8** mlrd. so'mni yoki ko'rsatilgan bozor xizmatlari umumiy hajmining **1,6** % ini tashkil etdi.



## Hududlar kesimida sog'liqni saqlash sohasidagi xizmatlar (2024- yil yanvar)

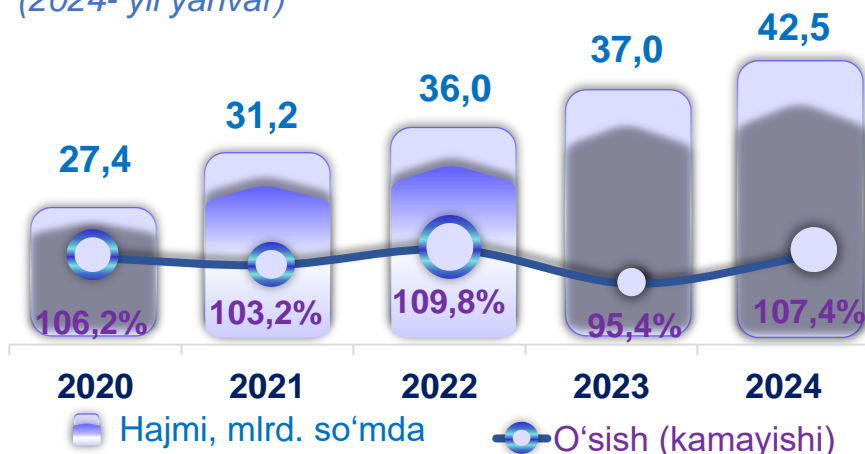
Hudud nomi	Hajmi, mlrd. so'mda	O'sishi sur'ati (%)
<b>Andijon viloyati.</b>	<b>28,8</b>	<b>116,2%</b>
Andijon sh.	9,3	118,1%
Xonobod sh.	0,9	116,8%
Oltinko'l	0,7	114,6%
Andijon	1,4	117,0%
Baliqchi	1,2	115,4%
Bo'ston	0,4	114,4%
Buloqboshi	0,7	114,7%
Jalaquduq	1,6	115,5%
Izboskan	1,5	113,9%
Ulug'nor	0,5	113,6%
Qo'rg'ontepa	1,9	114,9%
Asaka	3,0	114,3%
Marhamat	1,7	116,9%
Shahrixon	1,9	116,7%
Paxtaobod	1,1	113,1%
Xo'jaobod	1,0	116,1%

■ Hajmi, mlrd. so'mda

● O'sishi sur'ati


## Ko'chmas mulk bilan bog'liq xizmatlar dinamikasi <sup>1)</sup>

(2024- yil yanvar)



2024- yil yanvar oylarida ko'chmas mulk bilan bog'liq xizmatlar hajmi **42,5 mlrd** so'mni tashkil etdi. Xizmatlarning umumiy hajmida ularning ulushi **2,4 %** ni tashkil etdi.

## Hududlar kesimida ko'chmas mulk bilan bog'liq xizmatlar (2024- yil yanvar)



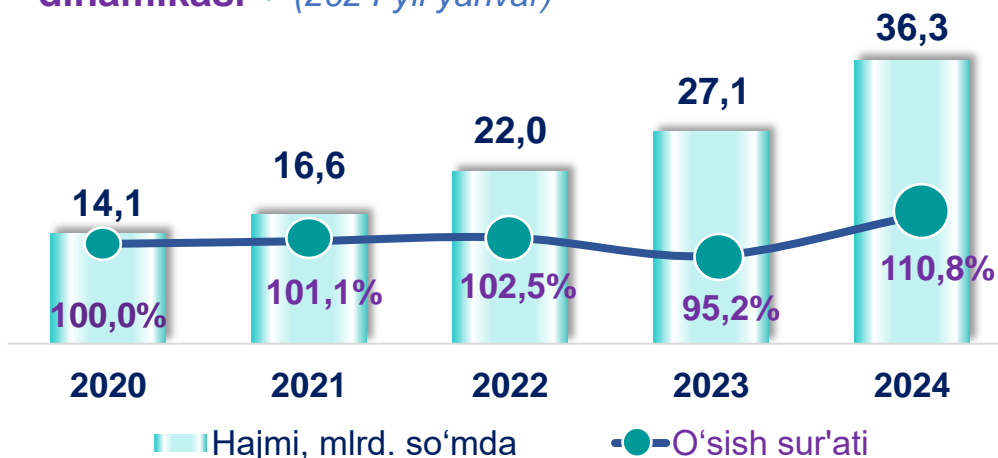
<sup>1)</sup> hududlar bo'yicha taqsimlanmagan hajmlarni hisobga olgan holda

■ Hajmi, mlrd. so'mda




**2024- yilning yanvar** oyida yashash va ovqatlanish bo'yicha xizmatlar tarkibida oziq-ovqat va ichimliklar bilan ta'minlash bo'yicha xizmatlar ustunlik qildi – **91,7** foiz.

## Yashash va ovqatlanish bo'yicha xizmatlar dinamikasi <sup>1)</sup> (2024-yil yanvar)



## Hududlar kesimida yashash va ovqatlanish bo'yicha xizmatlar (2024- yil yanvar mlrd. so'mda)

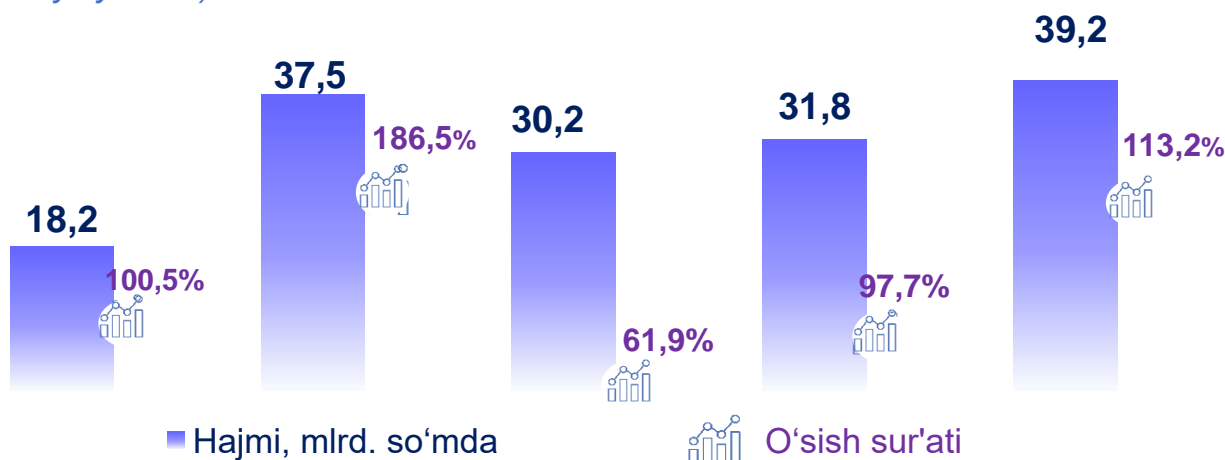


<sup>1)</sup> Hududlar bo'yicha taqsimlanmagan hajmlarni hisobga olgan holda

■ Hajmi, mlrd. so'mda

## Ijara xizmatlari dinamikasi <sup>1)</sup>

(2024-yil yanvar)



## Hududlar kesimida ijara xizmatlari (2024- yil yanvar mlrd. so'mda)

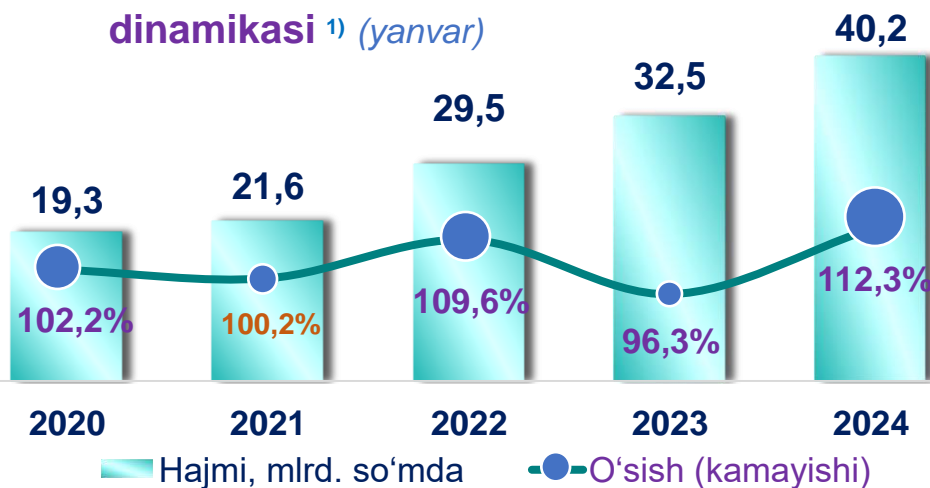


**2020- yilning yanvar** oyiga nisbatan o'rganilayotgan davrda ijara xizmatlari hajmi **39,2** mlrd. so'mga yetdi. Xizmatlarning umumiy hajmidagi ulushi **2,2 %** ni tashkil etdi.



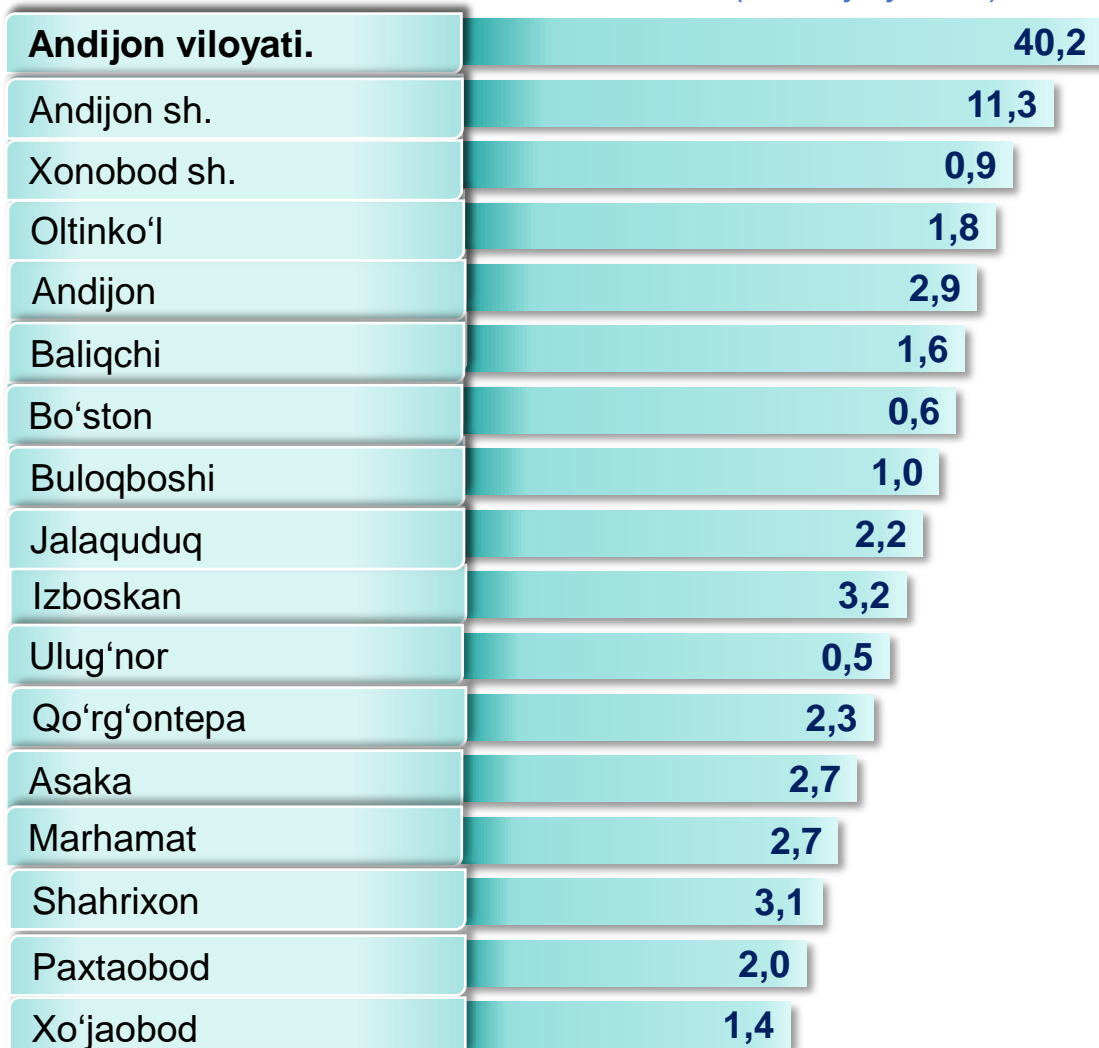
<sup>1)</sup> Hududlar bo'yicha taqsimlanmagan hajmlarni hisobga olgan holda

## Kompyuterlar va maishiy tovarlarni ta'mirlash xizmatlari dinamikasi <sup>1)</sup> (yanvar)



Boshqa shaxsiy foydalanish buyumlari va maishiy tovarlarni ta'mirlash bo'yicha xizmatlar jami kompyuterlar va maishiy tovarlarni ta'mirlash xizmatlarining 15,0 % ni tashkil etadi.

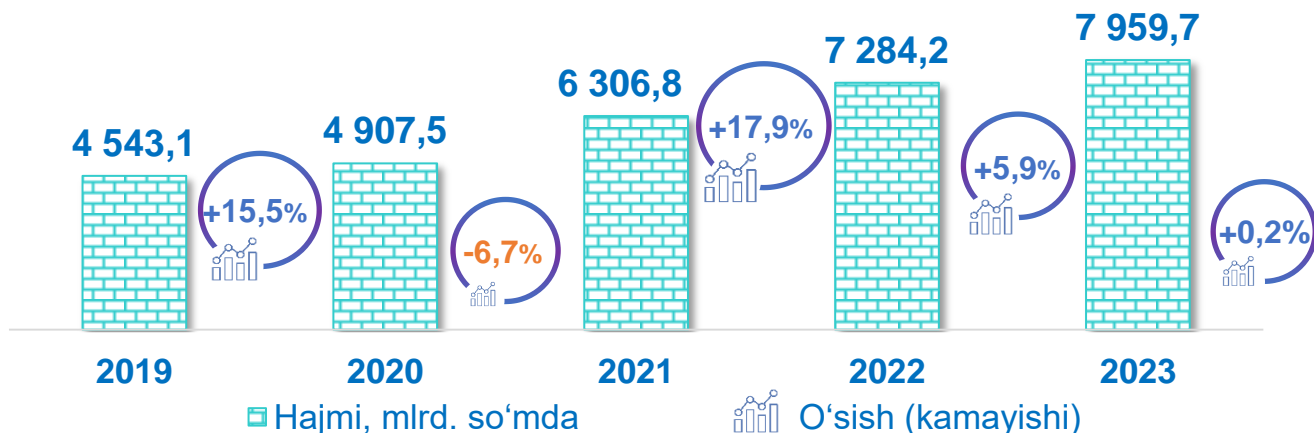
## Hududlar kesimida kompyuterlar va maishiy tovarlarni ta'mirlash xizmatlari (2024- yil yanvar)



<sup>1)</sup> hududlar bo'yicha taqsimlanmagan hajmlarni hisobga olgan holda

Hajmi, mlrd. so'mda

## Me'morchilik, muhandislik izlanishlari, texnik sinovlar va tahlil sohasidagi xizmatlar dinamikasi (yanvar)



## Hududlar kesimida me'morchilik, muhandislik izlanishlari, texnik sinovlar va tahlil sohasidagi xizmatlar (2024- yil yanvar mlrd. so'mda)



**2020- yilning yanvar** oylariga nisbatan joriy yilning tahlil qilinayotgan davrida me'morchilik, muhandislik izlanishlari, texnik sinovlar va tahlil sohasidagi xizmatlar hajmi **17,8** mlrd. so'mni tashkil etdi.

Ushbu xizmatlarning umumiy hajmida Andijon shahrining ulushi **49,7** % ni tashkil etdi.



**Moliyaviy xizmatlar hajmi** moliyaviy vositachilik hisobidan olingan foizli daromadlar hajmi (xizmatlar uchun belgilangan to'lovlar miqdorida), shuningdek, moliya muassasasi tomonidan ssuda berish yoki depozitni saqlash bo'yicha xizmatlar uchun to'lanadigan haq hisobiga ko'ra olinadi.

**Transport xizmatlarining hajmi** amaldagi narxlarda transport turlari bo'yicha transport jarayoniga (yuklarni tushirish va yuklash ishlari, transport-ekspeditorlik xizmatlari, transport xizmati va boshqalar) bevosita bog'liq bo'lgan tashish va boshqa faoliyatdan olingan daromad summasi sifatida aniqlanadi.

**Avtomobil transporti xizmatlariga** temir yo'lda tashishdan tashqari, quruqlikdagi yo'lovchi transportining boshqa xizmatlari, avtomobil transportida yuk tashish bo'yicha xizmatlar va ko'chish bo'yicha xizmatlar kiradi.

**Savdo xizmatlari, shu jumladan, elektron savdo xizmatlari** hajmi amaldagi narxlardagi yalpi daromad qiymati, ya'ni sotilgan tovarlarning sotib olish va sotish narxlari orasidagi farqining umumiy qiymati sifatida hisobga olinadi. Agar tovarlar boshqa shaxs manfaatlari uchun oldi-sotdi shartnomalari, komissiyalar yoki agentlik shartnomalari asosida sotilgan taqdirda, xizmatlar qiymati mukofot miqdori sifatida aks ettiriladi.

**Aloqa va axborotlashtirish xizmatlari hajmi** amaldagi narxlarda mazkur sohada xizmat ko'rsatuvchi korxonalarining daromadlari (sotishdan tushgan tushum miqdori) yig'indisi sifatida aniqlanadi.

**Telekommunikatsiya xizmatlari** – bu, ovozli, matnli, ovozli yoki video ma'lumotlarni uzatish kabi telekommunikatsiya va boshqa tegishli xizmatlarni taqdim etish.

**“Ta'lim” seksiyasi** kunduzgi yoki sirtqi shaklda, shuningdek, Internet tarmog'i va pochta yozishmalari orqali xususiy yoki davlat tomonidan beriladigan turli darajadagi ta'limni va turli kasblarga o'rgatishni o'z ichiga oladi.

Bunga turli darajadagi muntazam maktab tizimi doirasida turli muassasalar tomonidan beriladigan ta'lim, shuningdek, kattalar uchun ta'lim (tayyorlash va qayta tayyorlash kurslari), ta'lim sohasida yordamchi faoliyat va shunga o'xshash boshqalar kiradi.

**Ta'lim sohasidagi faoliyatni** amalga oshirishda masofaviy o'qitish shaklini ham hisobga olgan holda ko'rsatilgan bozor xizmatlari (kontrakt) qiymati aks ettiriladi.





**Sog'liqni saqlash sohasidagi xizmatlar hajmi** – bu, sog'liqni saqlash muassasalari tomonidan turli xil tibbiy yordam va sanitariya xizmatlari uchun ko'rsatiladigan bozor xizmatlarining qiymatidir.

**Oziq-ovqat va ichimliklar bilan ta'minlash bo'yicha xizmatlar** – oziq-ovqat mahsulotlari va ichimliklar yetkazib berish bo'yicha qo'yilgan ustamadan tashqari, ovqat tayyorlashda ishlatilgan va qayta ishlanmagan holda sotilgan mahsulotlar qiymatini o'z ichiga oluvchi aylanma qiymatdir.

**Yashash bo'yicha xizmatlar hajmi**, qisqa muddatli turar joy bilan ta'minlash bo'yicha ko'rsatilgan xizmatlar (mehmonxonalar, otellar, motellar va boshqa turar joylar) qiymatini o'z ichiga oladi.

**Ko'chmas mulk bilan bog'liq xizmatlarni** ko'rsatishda ko'chmas mulk bilan bog'liq operatsiyalar bo'yicha xizmatlar qiymati, korxonaning shaxsiy, xo'jalik yuritish yoki tezkor boshqaruvidagi, shuningdek, ijaraga olingan ko'chmas mulkni ijaraga berishdan olingan daromadlari aks ettiriladi.

**Ijara xizmatlari** bo'yicha ishlab chiqarish hajmi mashinalar va asbob-uskunalarni operatorlarsiz ijaraga berish, maishiy jihozlar va shaxsiy ehtiyoj buyumlarini ijaraga berishdan olingan daromad miqdori sifatida aniqlanadi.

**Kompyuterlar va maishiy tovarlarni ta'mirlash bo'yicha xizmatlar hajmi** – bu, kompyuterlar va periferik uskunalarni ta'mirlash va texnik xizmat ko'rsatish kommunikatsiya uskunalari (fakslar, radiostansiyalar)ni ta'mirlash, maishiy elektronika (radiopriyomniklar va televizorlar), uy va bog' uchun uskunalar (gazon o'ruvchi va havo (dam) beruvchi mashina), poyabzal va charm buyumlar, mebel va uy jihozlari, kiyim va aksessuarlar, sport anjomlari, musiqa asboblari va boshqa shaxsiy buyumlar va maishiy tovarlarni ta'mirlashdan tushgan tushum miqdoridir.

**Me'morchilik, muhandislik izlanishlari, texnik sinovlar va tahlil sohasidagi xizmatlar** hajmi shartnomada nazarda tutilgan talablarga muvofiq loyihalar, izlanishlar, konstruktorlik va texnologik ishlar va ko'rsatilgan xizmatlar, shuningdek, qurilish ishlari ustidan nazorat va boshqa muhandislik xizmatlarining qiymatini o'z ichiga oladi.