



CHAKANA VA ULGURJI SAVDO TOVAR AYLANMASI

*2021- yil yanvar-mart holatiga ko'ra
dastlabki ma'lumot*



Andijon

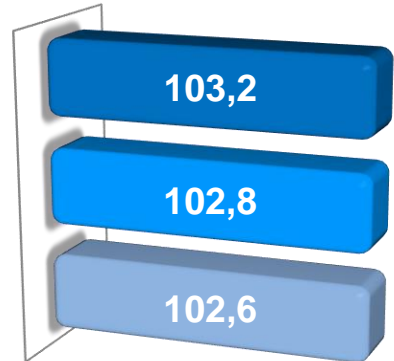
CHAKANA SAVDO TOVAR AYLANMASI

Asosiy tarkib, mlrd. so'm

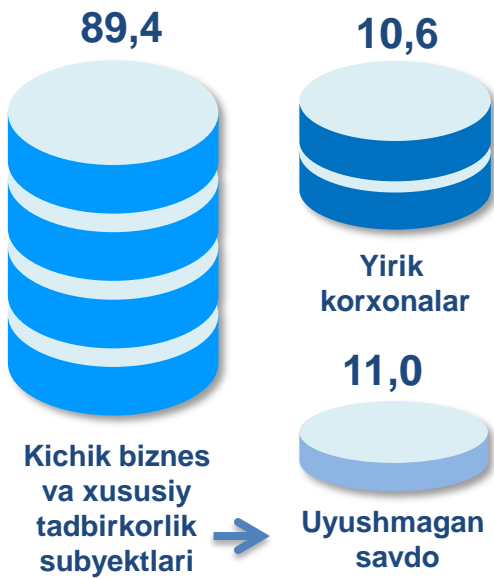


O'sish sur'atlari, foizda

- Yirik korxonalar
- Kichik biznes va xususiy tadbirkorlik subyektlari
- Uyushmagan savdo



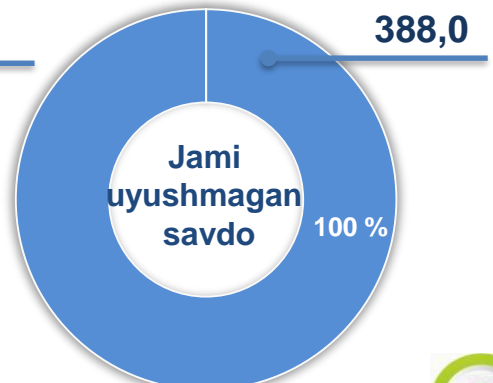
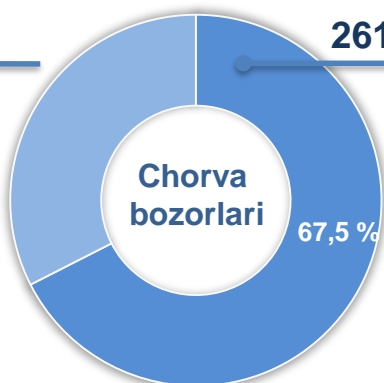
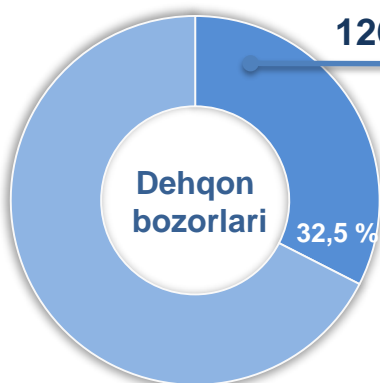
Tarkibiy qism, foizda



Dastlabki ma'lumotlar

Viloyat bo'yicha 2021- yilning yanvar - mart oylarida chakana savdo tovar aylanmasi **3 516,7** mlrd. so'mni tashkil etib, 2020- yilning yanvar - mart oylariga nisbatan **2,8 %** ga o'sdi. Shu jumladan, yirik korxonalarining tovar aylanmasi **372,6** mlrd. so'mni (o'sish sur'ati **103,2 %**), kichik biznes va xususiy tadbirkorlik subyektlarining tovar aylanmasi **3 144,1** mlrd. so'mni (**2,8 %** ga o'sdi), shundan uyushmagan savdo tovar aylanmasi **388,0** mlrd. so'mni (**2,6 %** ga o'sdi) tashkil etdi.

Uyushmagan savdo, mlrd. so'm





HUDUDLAR KESIMIDA CHAKANA SAVDO TOVAR AYLANMASI, mln. so'm

ENG YUQORI ULUSH

Andijon sh.
1 133,3

Viloyat chakana savdo tovar aylanmasida eng yuqori ulushni Andijon shahri **32,2 %** ulush bilan **1 133,3** mlrd. so'mni tashkil etdi.

Shahrixon
455,4

Asaka
293,9

Qo'rg'ontepa
237,7

Andijon
197,5

Xo'jaobod
185,6

Baliqchi
176,2

Marhamat
152,0

Paxtaobod
123,5

Izboskan
116,8

Oltinko'l
115,5

Jalaquduq
108,8

Buloqboshi
95,8

Bo'ston
57,4

Ulug'nor
35,9

Xonobod sh.
31,4

UMUMIY MA'LUMOT

Viloyat bo'yicha 2021- yilning yanvar-mart oylarida chakana savdo tovar aylanmasi **3 516,7** mlrd. so'mni tashkil etib, 2020- yilning yanvar - mart oylariga nisbatan **2,8 %** ga o'sdi.

Viloyatimiz chakana savdo tovar aylanmasida barcha shahar va tumanlarda o'sish sur'atlari kuzatildi. Chakana savdo tovar aylanmasining tarkibiy qismlarida **89,4 %** kichik biznes va xususiy tadbirkorlik subyektlari hissasiga va **10,6 %** yirik korxonalar hissasiga to'g'ri keldi.

ENG QUIY ULUSH

Viloyat chakana savdo tovar aylanmasida eng quyi ulushni Xonobod shahar **0,9 %** ulush bilan **31,4** mlrd. so'mni tashkil etdi.

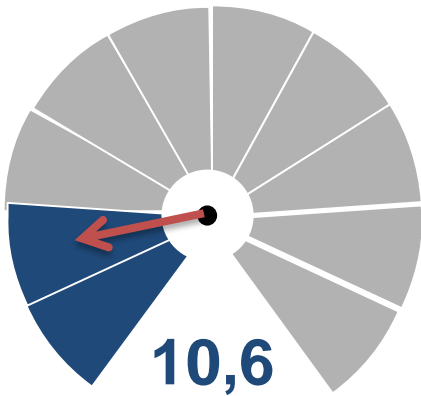


CHAKANA SAVDO AYLANMASIDA YIRIK KORXONALAR, KICHIK BIZNES VA XUSUSIY TADBIRKORLIK SUBYEKTLARINING HAJMI VA O'SISH SUR'ATLARI

2020 - yilning yanvar-mart oylariga nisbatan yuqori o'sish sur'atlari viloyatning Buloqboshi (106,4 %), Ulug'nor (106,4 %), Izboskan (106,3 %), Marhamat (106,0 %), Bo'ston (105,6 %), Paxtaobod (105,5 %) va Jalaquduq (105,1 %) tumanlarida kuzatildi.

	Jami, mlrd. so'm	2020- yil yanvar-mart oylariga nisbatan, foizda	Yirik korxonalar, mlrd. so'm	2020- yil yanvar-mart oylariga nisbatan, foizda	Kichik biznes va xususiy tadbirkorlik, mlrd. so'm	2020- yil yanvar-mart oylariga nisbatan, foizda
Andijon viloyati	3 516,7	102,8	372,6	103,2	3 144,1	102,8
Andijon sh.	1 133,3	102,6	282,0	95,3	851,3	105,2
Xonobod sh.	31,4	103,6	2,3	163,1	29,1	100,7
tumanlar:						
Oltinko'l	115,5	104,0	6,9	120,9	108,6	103,2
Andijon	197,5	103,6	23,4	188,2	174,1	97,6
Baliqchi	176,2	102,2	6,4	127,1	169,8	101,6
Bo'ston	57,4	105,6	4,8	134,9	52,6	103,4
Buloqboshi	95,8	106,4	3,2	180,5	92,6	105,4
Jalaquduq	108,8	105,1	2,8	156,5	106,0	104,2
Izboskan	116,8	106,3	3,8	2,3 m.	113,0	104,0
Ulug'nor	35,9	106,4	0,6	9,0 m.	35,3	103,5
Qo'rg'ontepa	237,7	101,2	5,5	193,6	232,2	100,3
Asaka	293,9	101,5	11,8	81,3	282,1	103,9
Marhamat	152,0	106,0	4,3	172,7	147,7	104,1
Shahrixon	455,4	100,3	6,0	84,4	449,4	100,8
Paxtaobod	123,5	105,5	5,0	157,0	118,5	103,4
Xo'jaobod	185,6	101,9	3,8	2,4 m.	181,8	100,1

CHAKANA SAVDO TOVAR AYLANMASI TARKIBI



Yirik korxonalar , foizda

Chakana savdo tovar aylanmasi tarkibida yirik korxonalarining tovar aylanmasi hajmi, 2020- yilning mos davriga nisbatan **3,2 %** ga o'sdi va **372,6** mlrd. so'mni tashkil qildi. Bu esa, umumiy savdo hajmining **10,6 %** ulushiga to'g'ri keladi.



Eng yuqori ulushga ega hududlar, foizda

Andijon sh. 282,0
Tovar aylanmasi hajmi, mlrd.so'm

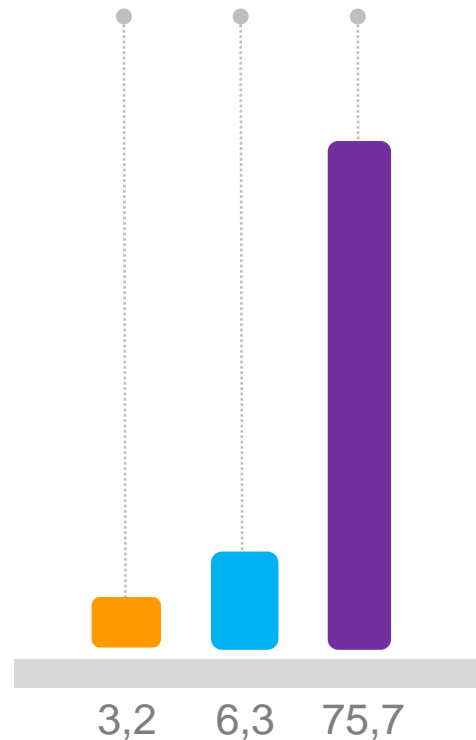
75,7

Andijon 23,4
Tovar aylanmasi hajmi, mlrd.so'm

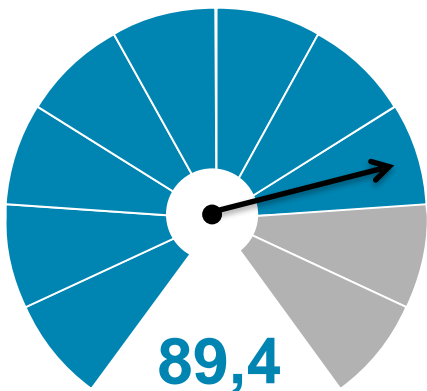
6,3

Asaka 11,8
Tovar aylanmasi hajmi, mlrd.so'm

3,2



CHAKANA SAVDO TOVAR AYLANMASI TARKIBI



Kichik biznes va xususiy tadbirkorlik subyektlari, foizda

Kichik biznes va xususiy tadbirkorlik subyektlarining chakana savdo tovar aylanmasi hajmi statistik hisob-kitoblarga ko'ra, **3 144,1 mlrd. so'mni** tashkil etib, 2020- yilning mos davriga nisbatan **2,8 %** ga o'sdi. Viloyat miqyosida ushbu sektorning jami chakana savdo tovar aylanmasidagi ulushi **89,4 %** ni tashkil etdi.



Kichik biznes va xususiy tadbirkorlik subyektlarining chakana savdo tovar aylanmasi yuqori ulushga ega hududlar, foizda

Shahrixon 449,4

Tovar aylanmasi hajmi, mlrd.so'm

98,7

Ulug'nor 35,3

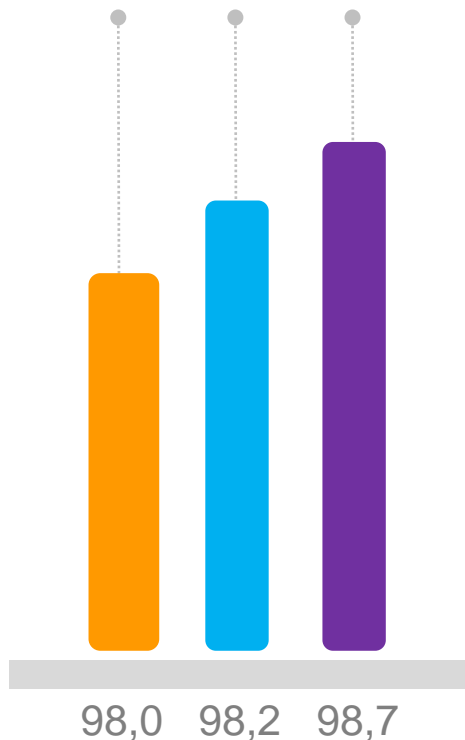
Tovar aylanmasi hajmi, mlrd.so'm

98,2

Xo'jaobod 181,8

Tovar aylanmasi hajmi, mlrd.so'm

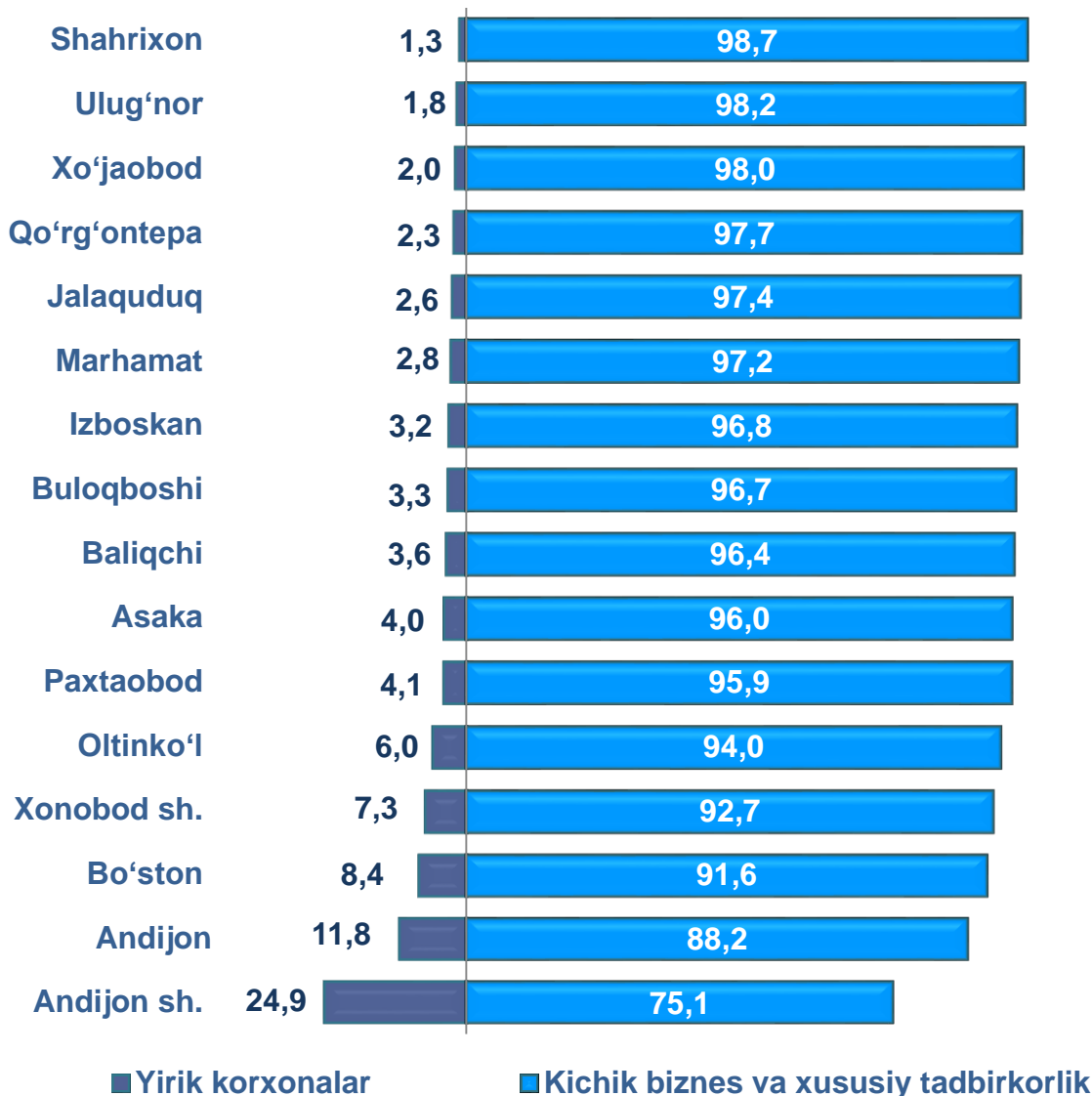
98,0





CHAKANA SAVDO AYLANMASIDA YIRIK KORXONALAR, KICHIK BIZNES VA XUSUSIY TADBIRKORLIK SUBYEKTLARINING HUDUDLAR KESIMIDA ULUSHI, foizda

Tahliliy natijalarga ko'ra, chakana savdo tovar aylanmasida kichik biznes va xususiy tadbirkorlik subyektlarining ulushi bo'yicha Shahrixon (98,7 %), Ulug'nor (98,2 %), Xo'jaobod (98,0 %), Qo'rg'ontepa (97,7 %), Jalaquduq (97,4 %) tumanlari yetakchilik qilmoqda. Chakana tovar aylanmasi tarkibida yirik korxonalarining ulushi 10,6 % ni tashkil etib, eng katta ulush Andijon shahrida (24,9 %), Andijon (11,8 %), Bo'ston (8,4 %) tumanlari va Xonobod shahri (7,3 %) da kuzatildi.





AHOLI JON BOSHIGA NISBATAN CHAKANA SAVDO TOVAR AYLANMASI HAJMI VA O'SISH SUR'ATLARI

2021- yilning yanvar-mart oylari holatiga ko'ra o'rtacha aholi jon boshiga chakana savdo tovar aylanmasi **1 100,9** ming so'm (2020- yilning yanvar-mart oylariga nisbatan **0,8** % ga o'sdi) tashkil etdi.

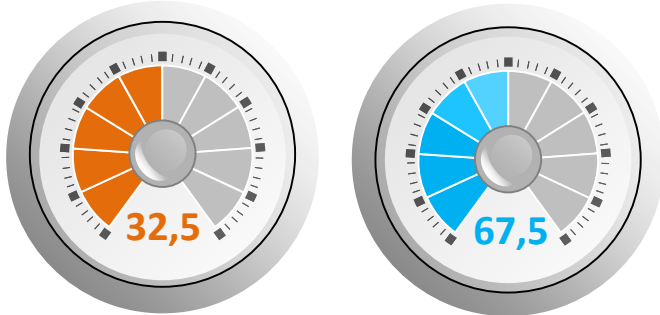
Ushbu ko'rsatkichni hududlar kesimida solishtirilganda eng yuqorisi Andijon shahri (2 513,9 ming so'm), Xo'jaobod (1 658,7 ming so'm) va Shahrixon (1 496,4 ming so'm) tumanlari hissasiga to'g'ri keladi.

	Hajm, ming so'm	2020- yil yanvar-mart oylariga nisbatan, foizda
Viloyat bo'yicha	1 100,9	100,8
Andijon sh.	2 513,9	100,8
Xonobod sh.	727,4	102,1
tumanlar:		
Oltinko'l	638,1	101,7
Andijon	737,6	101,5
Baliqchi	865,7	100,2
Bo'ston	784,7	103,5
Buloqboshi	661,8	104,5
Jalaquduq	578,0	103,4
Izboskan	483,6	104,2
Ulug'nor	593,0	104,3
Qo'rg'ontepa	1 086,6	99,5
Asaka	881,8	99,4
Marhamat	866,6	104,2
Shahrixon	1 496,4	98,3
Paxtaobod	630,3	103,4
Xo'jaobod	1 658,7	99,8



UYUSHMAGAN SAVDO TOVAR AYLANMASI

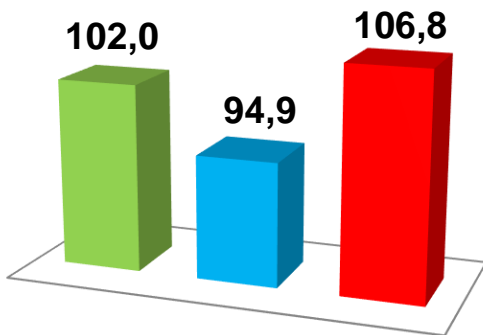
Asosiy tarkib, foizda



Dehqon bozorlari

Chorva (parranda) bozorlari

O'sish (o'zgarish) sur'atlari, foizda



Uyushmagan savdo

Shu jumladan:

Dehqon bozorlari

Chorva bozorlari

Viloyat bo'yicha 2021- yilning yanvar-mart oylarida uyushmagan savdo tovar aylanmasi **388,0** mlrd. so'mni tashkil etib, 2020-yilning yanvar-mart oylariga nisbatan **2,6** % ga ortdi. Shu jumladan, 1-bozor va 1-bozor (chorva) (oylik) kuzatuvlari ma'lumotlariga asosan, dehqon bozorlarida savdo faoliyati bilan shug'ullanuvchi jismoniy shaxslarning uy xo'jaliklarida yetishtirgan mahsulotlarini sotish hajmi **126,2** mlrd. so'mni (o'zgarish sur'ati **94,9** %), chorva mollari va parrandalar sotuvchi jismoniy shaxslarning savdo aylanmasi hajmi **261,8** mlrd. so'mni (o'zgarish sur'ati **106,8** %) tashkil etdi.

Savdo aylanmasi hajmi va ulushi



Eng yuqori ulushga ega hududlar, foizda

Uyushmagan savdo

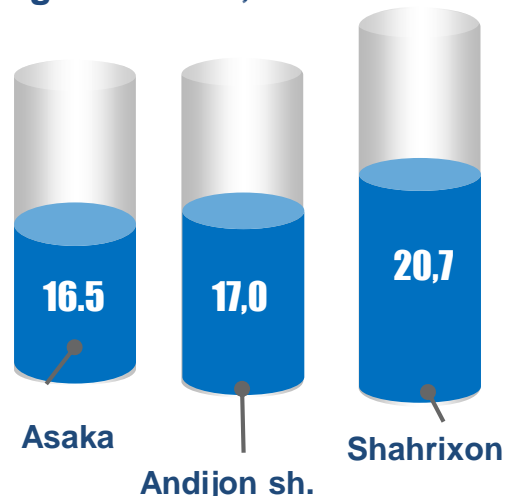
388,0 mlrd. so'm, 100 %

Dehqon bozorlari

126,2 mlrd. so'm, 32,5 %

Chorva bozorlari

261,8 mlrd. so'm, 67,5 %



Asaka

Andijon sh.

Shahrixon

UYUSHMAGAN SAVDO AYLANMASIDA DEHQON* VA CHORVA (PARRANDA) BOZORLARINING SAVDO AYLANMASI HAJMI VA O'SISH SUR'ATLARI

2021- yilning yanvar - mart oylarida dehqon va chorva (parranda) bozorlarida, uy xo'jaligida yetishtirilgan qishloq xo'jaligi mahsulotlari, parrandalar va chorva mollari savdosi bilan shug'ullanuvchi jismoniy shaxslar tanlanma kuzatuvi, dastlabki ma'lumotlarga ko'ra jismoniy shaxslar tomonidan amalga oshirilgan savdo aylanmasi hajmi dehqon bozorlarida **126,2** mlrd. so'mni, chorva (parranda) bozorlarida **261,8** mlrd. so'mni tashkil etdi.

	Jami, mlrd. so'm	2020- yil yanvar-mart oylariga nisbatan, foizda	Dehqon bozorlari, mlrd. so'm	2020- yil yanvar-mart oylariga nisbatan, foizda	Chorva (parranda) bozorlari, mlrd. so'm	2020- yil yanvar-mart oylariga nisbatan, foizda
Andijon viloyati	388,0	102,6	126,2	94,9	261,8	106,8
Andijon sh.	65,8	106,4	26,7	78,5	39,1	140,5
Xonobod sh.	0,5	101,1	0,5	101,1	-	-
tumanlar:						
Oltinko'l	8,5	101,7	2,9	108,3	5,6	98,5
Andijon	3,0	104,9	3,0	104,9	-	0,0
Baliqchi	27,0	100,3	2,9	104,5	24,1	99,8
Bo'ston	3,7	105,4	1,0	101,8	2,7	106,7
Buloqboshi	18,9	103,2	3,6	68,1	15,3	117,2
Jalaquduq	15,3	104,1	3,3	167,6	12,0	94,3
Izboskan	5,5	113,6	1,7	86,3	3,8	131,4
Ulug'nor	7,3	109,8	1,2	89,3	6,1	115,3
Qo'rg'ontepa	13,7	96,5	4,5	115,2	9,2	89,4
Asaka	64,0	98,4	28,8	107,9	35,2	91,7
Marhamat	31,0	107,7	13,1	135,8	17,9	93,5
Shahrixon	80,3	99,5	19,2	75,2	61,1	110,8
Paxtaobod	25,4	106,7	10,3	124,9	15,1	97,0
Xo'jaobod	18,1	106,0	3,5	75,4	14,6	117,6

* Xo'jalik yurituvchi subyektlar va yakka tartibdagi tadbirkorlar (YTT)ni qo'shmagan holatda

* Jismoniy shaxslar (dehqonlar)ning uy xo'jaligida o'z kuchlari bilan yetishtirgan qishloq xo'jaligi mahsulotlari, chorva (parranda) mollari

UYUSHMAGAN SAVDO TOVAR AYLANMASI: DEHQON BOZORLARI

2021- yilning yanvar - mart oylarida viloyatning barcha hududlarida joylashgan dehqon bozorlarida qishloq xo'jaligi mahsulotlarini sotuvchi jismoniy shaxslarning tanlanma kuzatuvini o'tkazildi. Kuzatuv natijalariga ko'ra savdo aylanmasi hajmi **126,2** mlrd. so'mni tashkil etdi. Bunda asosiy yirik hajm non va non mahsulotlari mahsulotlari savdosiga (**35,8** mlrd. so'm) to'g'ri keldi.



1,3
mlrd. so'm

Tuzlamalar



34,7
mlrd. so'm

**Yangi uzilgan qishloq
xo'jaligi mahsulotlari**



6,2
mlrd. so'm

**Quritilgan qishloq
xo'jaligi mahsulotlari**
(yong'oq, bodom, pista va
boshqalarni qo'shgan holda)



5,0
mlrd. so'm

Tovuq go'shti



35,8
mlrd. so'm

**Non va non
mahsulotlari**



17,3
mlrd. so'm

Tuxum



17,7
mlrd. so'm

Don mahsulotlari (mosh,
loviya, no'xat, guruch va
boshqalar)



4,2
mlrd. so'm

Ziravorlar



0,9
mlrd. so'm

**Gullar, o'simlik va nihol
ko'chatlari** (manzarali va
qishloq xo'jaligi)



2,5
mlrd. so'm

**Sut va sut
mahsulotlari**



0,6
mlrd. so'm

**Chorva mollari va parrandalar
uchun har xil yem-xashaklar**

UYUSHMAGAN SAVDO TOVAR AYLANMASI: CHORVA (PARRANDA) BOZORLARI, mlrd. so'm

2021- yilning yanvar - mart oylarida viloyatning barcha hududlarida joylashgan chorva (parranda) bozorlarida parrandalar va chorva mollari sotuvchi jismoniy shaxslar tanlanma kuzatuvi o'tkazildi. Kuzatuv natijalariga ko'ra savdo aylanmasi hajmi **261,8** mlrd. so'mni tashkil etdi. Bunda har xil yoshdagi qora mollar savdosi 198,7 mlrd. so'mni, qo'y va echkilar 55,0 mlrd. so'mni, otlar 5,4 mlrd. so'mni, parrandalar 2,7 mlrd. so'mni tashkil etdi.



UMUMIY OVQATLANISH KORXONALARI SAVDO AYLANMASIDA YIRIK KORXONALAR, KICHIK BIZNES VA XUSUSIY TADBIRKORLIK SUBYEKTLARINING HAJMI VA O'SISH SUR'ATLARI

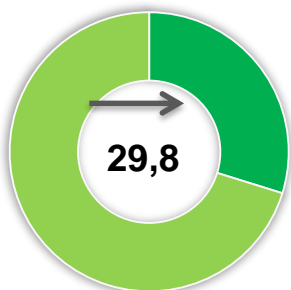
2021- yilning yanvar - mart oylarida chakana savdo tovar aylanmasi tarkibida ovqatlanish tashkilotlarining savdo aylanmasi **1,4 %** ulushni tashkil etib, **47,6** mlrd. so'mga yetdi va 2020- yil yanvar - mart oylariga nisbatan **2,2 %** ga kamaydi. Bunda jami savdo aylanmasining **100,0 %** ulush kichik biznes va xususiy tadbirkorlik subyektlari hissasiga to'g'ri kelmoqda.

	Jami, <i>mlrd. so'm</i>	2020- yil yanvar-mart oylariga nisbatan, <i>foizda</i>	Yirik korxonalar, <i>mlrd. so'm</i>	2020- yil yanvar-mart oylariga nisbatan, <i>foizda</i>	Kichik biznes va xususiy tadbirkorlik, <i>mlrd. so'm</i>	2020- yil yanvar-mart oylariga nisbatan, <i>foizda</i>
Andijon viloyati	47,6	97,8	-	-	47,6	101,3
Andijon sh.	21,2	94,6	-	-	21,2	99,9
Xonobod sh.	0,7	102,1	-	-	0,7	102,1
tumanlar:						
Oltinko'l	2,7	102,5	-	-	2,7	102,5
Andijon	3,3	88,6	-	-	3,3	102,1
Baliqchi	0,7	102,0	-	-	0,7	102,0
Bo'ston	0,5	102,7	-	-	0,5	102,7
Buloqboshi	0,7	102,0	-	-	0,7	102,0
Jalaquduq	0,9	101,4	-	-	0,9	101,4
Izboskan	1,2	103,3	-	-	1,2	103,3
Ulug'nor	0,9	103,9	-	-	0,9	103,9
Qo'rg'ontepa	1,2	102,1	-	-	1,2	102,1
Asaka	2,9	102,8	-	-	2,9	102,8
Marhamat	1,8	103,4	-	-	1,8	103,4
Shahrixon	5,6	101,8	-	-	5,6	101,8
Paxtaobod	1,6	102,5	-	-	1,6	102,5
Xo'jaobod	1,7	102,5	-	-	1,7	102,5

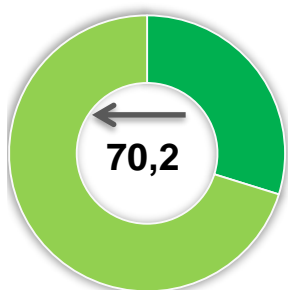
ULGURJI SAVDO TOVAR AYLANMASI

Viloyat bo'yicha 2021- yilning yanvar - mart oylarida ulgurji savdo tovar aylanmasi **864,6** mlrd. so'mni tashkil etib, 2020- yil yanvar - mart oylariga nisbatan **4,1 %** ga kamaydi. Shu jumladan, yirik korxonalarining savdo tovar aylanmasi **257,8** mlrd. so'mni (o'sish sur'ati **18,7 %** ga kamaydi), kichik biznes subyektlarining savdo tovar aylanmasi **606,8** mlrd. so'mni (**3,9 %** ga o'sdi) tashkil etdi.

Asosiy tarkib, foizda

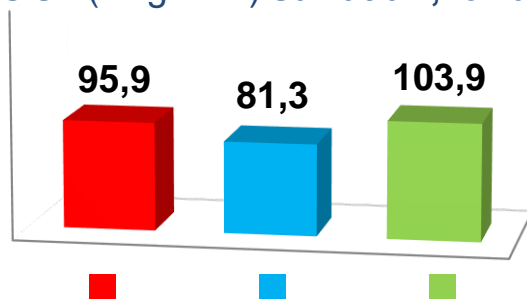


Yirik korxonalar



Mikrofirma va kichik korxonalar

O'sish (o'zgarish) sur'atlari, foizda



Jami

Yirik korxonalar

Mikrofirma va kichik korxonalar

Savdo aylanmasi hajmi va ulushi

Ulgurji savdo

864,6 mlrd. so'm, 100 %

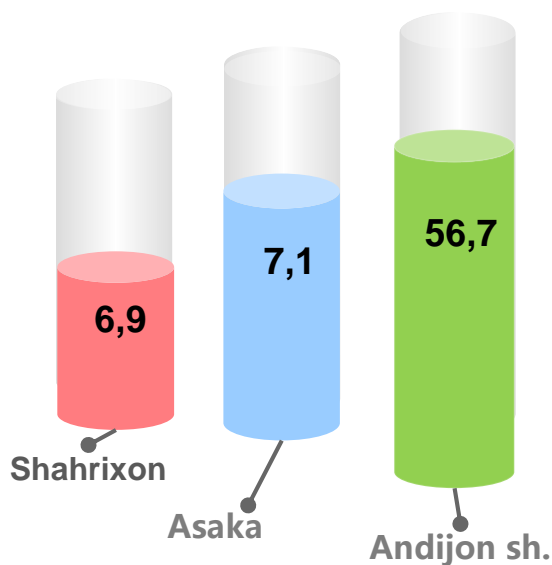
Yirik korxonalar

257,8 mlrd. so'm, 29,8 %

Mikrofirma va kichik korxonalar

606,8 mlrd. so'm, 70,2 %

Eng yuqori ulushga ega hududlar, % da



ULGURJI SAVDO AYLANMASIDA YIRIK KORXONALAR VA KICHIK BIZNES SUBYEKTLARINING HAJMI VA O'SISH SUR'ATLARI

	Jami, <i>mlrd. so'm</i>	2020- yil yanvar-mart oylariga nisbatan, <i>foizda</i>	Yirik korxonalar, <i>mlrd. so'm</i>	2020- yil yanvar-mart oylariga nisbatan, <i>foizda</i>	Mikrofirma va kichik korxonalar, <i>mlrd. so'm</i>	2020- yil yanvar-mart oylariga nisbatan, <i>foizda</i>
Andijon viloyati	864,6	95,9	257,8	81,3	606,8	103,9
Andijon sh.	490,0	91,8	171,2	73,4	318,8	106,2
Xonobod sh.	11,7	133,0	0,1	40,7	11,6	136,7
tumanlar:						
Oltinko'l	27,9	101,5	0,03	85,7	27,9	101,5
Andijon	29,4	100,8	0,1	5,3 m.	29,3	100,5
Baliqchi	42,2	105,9	0,2	3,5 m.	42,0	105,6
Bo'ston	2,5	103,5	0,1	3,4 m.	2,4	101,7
Buloqboshi	7,0	83,2	-	-	7,0	83,2
Jalaquduq	8,0	88,7	0,06	94,3	7,9	88,6
Izboskan	27,9	98,0	0,1	2,2 m.	27,8	97,8
Ulug'nor	2,5	85,5	0,007	28,7	2,5	86,0
Qo'rg'ontepa	44,9	87,5	36,4	92,8	8,5	70,0
Asaka	61,1	91,4	39,0	92,1	22,1	90,1
Marhamat	2,1	93,2	0,05	2,4 m.	2,1	91,8
Shahrixon	59,7	95,0	10,3	7,0 m.	49,4	80,5
Paxtaobod	13,6	149,6	0,1	111,1	13,5	149,8
Xo'jaobod	34,1	181,0	0,1	189,7	34,0	181,0

Ulgurji savdo tovar aylanmasida yuqori o'sish sur'atlariga ega yirik korxonalar Shahrixon (7,0 m.), Andijon (5,3 m.) va Baliqchi (3,5 m.) tumanlarida kuzatildi.

**Tashqi iqtisodiy faoliyat va
savdo statistikasi bo'limi**
Тел.: 74-224-82-57